


DR. B. R. AMBEDKAR OPEN UNIVERSITY



DR. B. R. AMBEDKAR OPEN UNIVERSITY
UNIVERSITY - LIBRARY



000475



DR. B. R. AMBEDKAR OPEN UNIVERSITY
UNIVERSITY - LIBRARY



CM0475

DR. B. R. AMBEDKAR OPEN UNIVERSITY

UNIVERSITY - LIBRARY

1995

CM-0475
31-3-97

సంపాదకులు

డా. వై.టి. అబ్బాసాదులు

రచయితలు:

డా. పి. మురళీధరులు

డా. సునందాదాస్

శ్రీ మతి విజయలలితం

డా. రత్నయ్య

డా. కె. కాతాక్రిష్ణమూర్తి

డా. ఎన్. విజయ

శ్రీ కామేశ్వర్

మా సంపాదకురాలు

డా. (శ్రీమతి) విద్యావతి

ముద్రాపితం:

మండ

B.R.A.O.U. LIBRARY	
No.	CM 0475
Date	31-3-97
Call No.	501

కృషి విజ్ఞాన కేంద్రం, బీ.ఆర్.ఎం.యూ., వరంగల్

ప్రచురించిన తేదీ: 1997, ద్వితీయ ముద్రణ: 1997


కాపీరైటు © 1997 బీ.ఆర్.ఎం.యూ. వరంగల్

ఈ పుస్తకం ప్రచురించబడినది. ఈ పుస్తకంలోని ఏ భాగం అయినా పునరుత్పాదించబడకూ, పునరుద్ధరించబడకూ ఉండకూ ఉండదు.

ఈ పుస్తకం ప్రచురించబడినది. బీ.ఆర్.ఎం.యూ. వరంగల్ వద్ద ప్రచురించబడినది.

ఇతర వివరాలు: ప్రచురించిన తేదీ: 1997, ద్వితీయ ముద్రణ: 1997

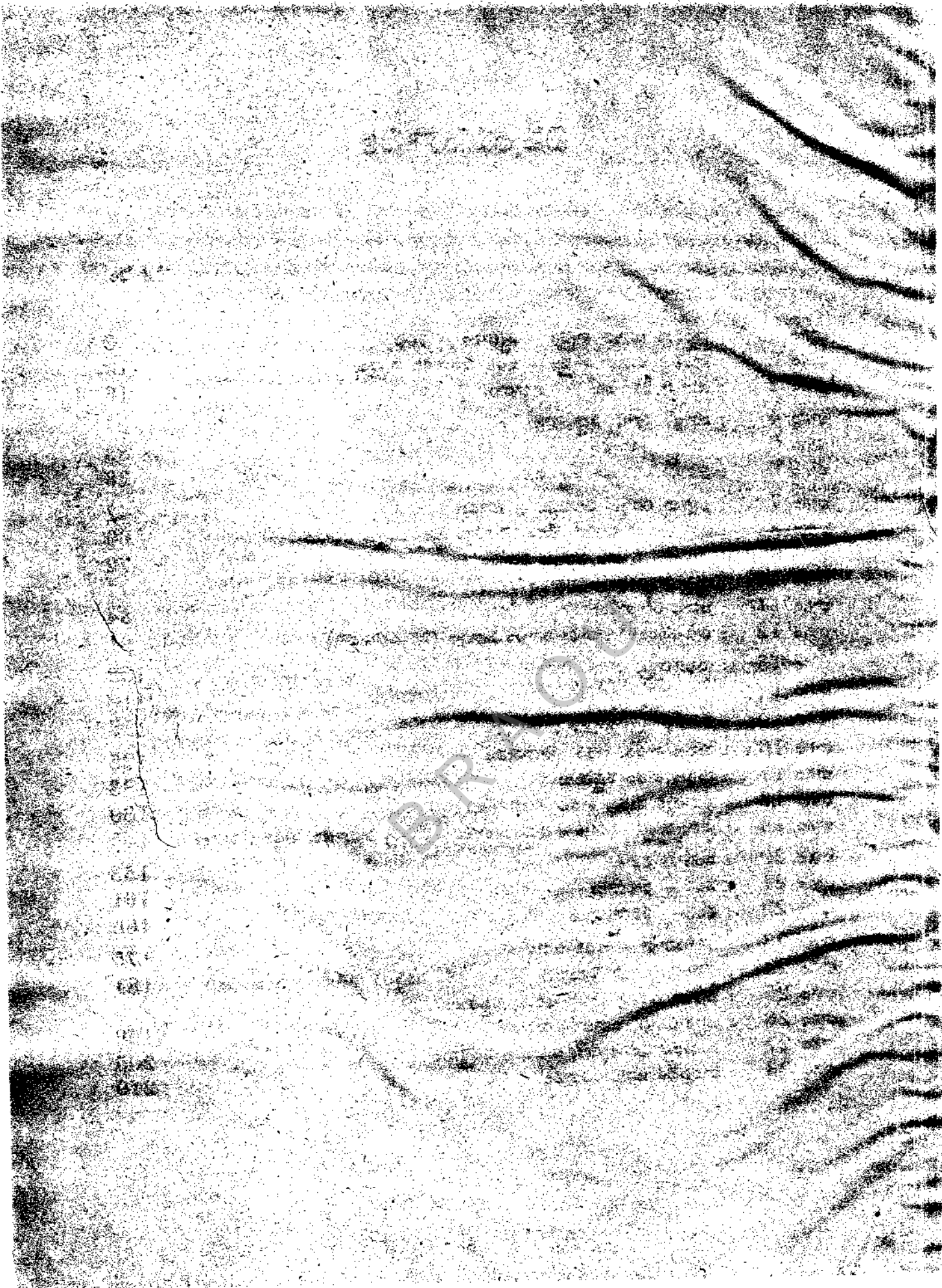
Printed at Teja Offset, Andhra Bank Lane, Hyderabad, N. India.



విషయసూచిక

పేజీ నం.

భాగం 1	: సంహిత జనాభా శాస్త్రం - వ్యూహం - పరిచయ	3
భాగం 2	: సంహిత జనాభా శాస్త్రం - ఇతర సమాజ శాస్త్రాలు	10
భాగం 3	: జనాభా వివరాలు మరియు విశ్లేషణలు	16
భాగం 4	: మూల విధాన నిర్ణయాలకు	27
భాగం 5	: మూల నిర్ణయాలకు	33
భాగం 6	: జనాభా నియంత్రణ నిర్ణయాలకు	38
భాగం 7	: జనాభా నియంత్రణ విధానము - మూలము	47
భాగం 8	: వయస్సు, ప్రేమ, ప్రేమ, ప్రేమ - ప్రాథమిక క్రమ - నిర్మాణ విధానం	60
భాగం 9	: జనాభా నియంత్రణ విధానం	72
భాగం 10	: జనాభా నియంత్రణ విధానం	77
భాగం 11	: జనాభా నియంత్రణ విధానం, నిర్మాణ విధానం	84
భాగం 12	: భారతదేశంలో జనాభా నిర్మాణ విధానం (నిర్వచన పట్టిక)	91
భాగం 13	: ప్రాథమిక, అర్థం, ప్రాథమిక	103
భాగం 14	: ప్రాథమిక నిర్మాణ	110
భాగం 15	: ప్రాథమిక నిర్మాణ విధానం	116
భాగం 16	: నిర్మాణ విధానం, అర్థం, ప్రాథమిక	125
భాగం 17	: నిర్మాణ విధానం నిర్మాణం	133
భాగం 18	: నిర్మాణ విధానం నిర్మాణం	139
భాగం 19	: ప్రాథమిక, నిర్మాణ విధానం ప్రాథమిక నిర్మాణం, అర్థం నిర్మాణం	145
భాగం 20	: నిర్మాణ - నిర్మాణం	153
భాగం 21	: నిర్మాణ - నిర్మాణం	161
భాగం 22	: నిర్మాణ - నిర్మాణం	166
భాగం 23	: నిర్మాణ విధానం - అర్థం నిర్మాణం	175
భాగం 24	: నిర్మాణ విధానం నిర్మాణం - భారతదేశ నిర్మాణం ప్రాథమికంగా నిర్మాణం	181
భాగం 25	: నిర్మాణ విధానం నిర్మాణం నిర్మాణం	190
భాగం 26	: నిర్మాణ విధానం నిర్మాణం నిర్మాణం	199
భాగం 27	: నిర్మాణ విధానం నిర్మాణం నిర్మాణం	203
భాగం 28	: భారతదేశ జనాభా నిర్మాణం	210



అక్షరాలను పాఠశాలలో ఉపయోగించుట

అక్షరాలను

Handwritten text in a script, possibly Indic, appearing on a lined page. The text is partially obscured by a watermark.

BRITISH LIBRARY

భాగం - 1: సమాజ జనాభా శాస్త్రం : స్వభావం, పరిధి

సంయుక్తము

1.0 ఉద్దేశాలు, లక్ష్యాలు

1.1 పరిచయం

1.2 జనాభా శాస్త్రం అర్థం, విస్తరణ

1.3 జనాభా శాస్త్రం - పరిధి

1.4 జనాభా శాస్త్రం, జనాభా అభ్యయనం మరియు పేదల

1.5 సమాజ జనాభా శాస్త్రం అర్థం, పరిధి

1.6 సమాజ జనాభా శాస్త్రం స్వభావం

1.7 సారాంశం

1.8 చదవడానికి ప్రోత్సాహం

1.9 సమాజ శాస్త్రం

1.0 ఉద్దేశాలు, లక్ష్యాలు

మన జీవితాలపై, ప్రపంచ భవిష్యత్తుపై జనాభా పెరుగుదల (సభావాప్తి) అర్థం చేసుకోవడం, మూలక జనాభాను ప్రభుత్వంగా పరిశీలించే శాస్త్రంగా జనాభా శాస్త్ర ప్రాథమిక స్వభావాన్ని, పరిధిని వివరించడం ఈ భాగం ముఖ్య ఉద్దేశం. ఈ భాగం చదివిన తర్వాత మీరు:

- జనాభా శాస్త్రాన్ని వివరించగలరు.
- జనాభా శాస్త్రం పరిధిని వివరించగలరు.
- సమాజ జనాభా శాస్త్రం స్వభావాన్ని వివరించగలరు.

1.1 పరిచయం

అధునిక సమాజ శాస్త్రంలో ప్రథమంగా ఆవిర్భవించిన వాటిలో ఒకటైన జనాభా శాస్త్రం జనాభా అధ్యయనం పరిశీలనగా, 18వ శతాబ్దంలో సమాజ శాస్త్రం పెరుగుదలకు ఈ శాస్త్రం చాలా దోహదం చేసింది. జనాభా శాస్త్రంలో అతి వర్ధిల్లడంగా ఉన్నది, అనేక సలహాకరణం వరకు జనాభా శాస్త్రానికి చెందిన అధ్యయనాలు విస్తృతం అయిపోయాయి. భారతదేశంలో అతి కొద్ది విస్తృతంగా ఉన్నా అనేక సమాజ శాస్త్రం ఒక ప్రత్యేక బోధనాంశంగా ప్రవేశపెట్టారు. జనాభా శాస్త్ర అధ్యయనం భారత దేశంలోనే గాక, ప్రపంచంలోని అధికారిక ప్రాధాన్యత పొందింది. ప్రపంచంలో జనాభా పెరుగుతున్న జనాభా, ముఖ్యంగా ఆర్థికంగా వెనుకబడిన దేశాలలో అధునిక జనాభా పెరుగుదల విస్తృతంగా పోషక, అర్ధిక, రాజకీయ రంగాలలో కీర్తనలను కలిగిస్తూ ఉండడం దీనికి కారణం. జనాభా పెరుగుదల అనేక రకాలైన పోషక, అర్ధిక, రాజకీయ సమస్యలను కీర్తనలం చేస్తున్నందున జనాభా శాస్త్ర అధ్యయనం ప్రాధాన్యత పొందింది.

1.2 జనాభా శాస్త్ర అర్థం, విద్యనామం

మౌలికంగా జనాభా శాస్త్రం జనాభాకు చెందిన విషయాలను పరిశీలించే ఒక సమాజ శాస్త్రం. 'డెమోగ్రఫీ' అనే పదాన్ని 1855లో బెర్లియం దేశానికి చెందిన అఖిల్ గిల్లార్డ్ మొదటిసారి ఉపయోగించారు. 'డిమోగ్రఫీ' అనే పదం గ్రీకు భాషకు చెందిన 'డెమోస్' (ప్రజలు), 'గ్రఫీ' (గీయుట లేక రాయుట) అనే పదాల నుండి ఏర్పడింది. ఐక్యరాజ్య సమితి 1958లో ప్రచురించిన 'భాషా జనాభా నిఘంటువు' జనాభా శాస్త్రాన్ని జనాభా పరిమాణం, వ్యవస్థ, అభివృద్ధిలను దృష్టిలో ఉంచుకుని జరిపే శాస్త్రీయ అధ్యయనం"గా నిర్వచించింది. హావర్, డంకన్ ఇంతకుంటే సమగ్రమైన దృష్టిలో జనాభా శాస్త్రం వ్యభిచారి, పరిధిని పరిశీలిస్తూ ఈ శాస్త్రాన్ని నిర్వచించారు. వారి అభిప్రాయంలో జనాభా శాస్త్రం జనాభా పరిమాణం, ప్రాదేశిక వ్యాప్తి, సమృద్ధి, జనాభాలో మార్పులు, ఆ మార్పులలో అంగలైత మరణ సంఖ్య, ప్రాతేత్య చలన (నలన) సామాజిక చలనం" అనే విషయాలను పరిశీలిస్తుంది. పై నిర్వచనాల్లో దృష్టిలో జనాభా పరిమాణం, వ్యవస్థ, ప్రముఖ లక్షణాలు, జనాభా విస్తరణ, ఒక నిర్దిష్టకాలంలో జనాభాలో జరిగే మార్పులకు సంబంధించిన శాస్త్రీయ వివరణలు, జనాభా పరిమాణం, వ్యవస్థ, ప్రముఖ లక్షణాలు, విస్తరణలో మార్పులకు చెందిన ప్రజనన శక్తి, మరణ సంఖ్య, నలనలు కూడా జనాభా శాస్త్రంలో భాగాలు గనుక వీటి వివరణ, విశ్లేషణ కూడా ఈ శాస్త్ర పరిధిలోకి వస్తాయి. మరొక విధంగా చెప్పాలంటే, ఒక ప్రత్యేక జనాభా పరిమాణం, పెరుగుదల, సమృద్ధి, విస్తరణ అనే అంశాలు ఆ జనాభాలో సంభవించే జననాలు, మరణాలు, నలనలు మొదలగు వాటి వల్ల ఏర్పడతాయని అందువల్ల, వీటి అధ్యయనం ద్వారా ఆ జనాభా పరిశీలన జరుగుతుంది. కనుక జనాభా శాస్త్రం జనాభా పరిమాణం, విస్తరణ, నిర్వచించే విషయాలను, ఫలితాలను అధ్యయనం చేస్తుంది.

1.3 జనాభా శాస్త్రం: పరిధి

జనాభా పరిశీలనలో మూడు ముఖ్య విషయాలను ఇక్కడ చర్చించబడినవి అరికింది.

(i) పరిమాణం: జనాభా పరిమాణం అంటే జనాభాలో వ్యక్తుల సంఖ్యని చెప్పవచ్చు. జనాభా పరిమాణం పరిశీలన చేసే సమయంలో దృష్టిలో ఉంచుకునే విషయాలలో ఒక నిర్దిష్ట ప్రాంతంలో నివసిస్తున్న ప్రజలు నివసిస్తున్నారు, ఆ జనాభా పరిమాణంలో ఎటువంటి మార్పులు జరుగుతున్నాయి, ఆ మార్పులు ఏ విధంగా జరుగుతున్నాయి. మొదలైతేనే తేలి ఉంటాయి. ఒక నిర్దిష్ట ప్రదేశంలో, నిర్దిష్ట సమయంలో ఎంత మంది ప్రజలు నివసిస్తున్నారో తెలుసుకోవడమే గాక, ఇంతకు పూర్వం కంటే ప్రజల సంఖ్య అధికంగా ఉంటే, భవిష్యత్తులో ఈ సంఖ్య ఎంత ఉండవచ్చు అనే విషయాలను గ్రహించడం కూడా ఈ అధ్యయనంలో భాగాలుగా ఉంటాయి. అంతేగాక జనాభా పరిమాణంలో జరిగే మార్పులకు కారణాలేమిటో కూడా జనాభా శాస్త్రవేత్తలు తెలియజేయవలసి ఉంటుంది. జనాభాలో మార్పులకు జననాలు, మరణాలు, నలనలు అనే అనేక కారణాలపైన ఆధారపడి ఉంటాయి.

(ii) వ్యవస్థ: జనాభా వ్యవస్థ, నిశ్చిత లక్షణాల అధ్యయనం జనాభా పరిశీలనలో ఒక ముఖ్యభాగం. 'వ్యవస్థ' అనే పదంలో ఒక జనాభాలోని ప్రజల సంఖ్యను సుదంభవతయ వీలుగల లక్షణాలన్నీ చేరి ఉంటాయి సాధారణంగా ఒక జనాభా వ్యవస్థ లేక సమృద్ధి అంటే జనాభా వ్యవస్థ మంది అనేక విధాలుగా విభజించబడి ఉంటుంది. ఉదాహరణకు, ఒక దేశ జనాభాలో పురుషుల కంటే స్త్రీలు అధిక సంఖ్యలో ఉండవచ్చు. మరొక దేశ జనాభాలో విద్యావంతులు అధికంగా ఉండవచ్చు. ఇంకొక దేశ జనాభాలో వృద్ధులు యువవతి యువకుల కంటే ఎక్కువ సంఖ్యలో ఉండవచ్చు. అందువల్ల, ఒక నిర్దిష్ట జనాభాలో ఎటువంటి ప్రజలున్నారు, వారు

జనాభా పరిశీలనలో కేంద్రీకృత విధానం అనుసరించబడుతుంది. ఇది ప్రజలను సమాచారం అందించే వ్యవస్థగా పరిగణించబడుతుంది. ఈ విధంగా ఈ పరిశీలన పరిధిలో ఒక నిర్దిష్ట జనాభాకు చెందిన ప్రజల వయస్సు, లింగభేదాలు, జాతి మత, వైవాహిక స్థితి, అక్షరాస్యత స్థాయి, ఉద్యోగ, ఆస్తిసామగ్రి, మొదలైనవి కచ్చితంగా తెలుసుకోవడానికి ప్రయత్నం చేయబడుతుంది. అంతేగాక, సంబంధించిన మార్పులకు వివరణ ఇవ్వడం, జనాభా జననం, మరణం, వలసల తీరులపై ఈ మార్పుల ప్రభావాలను పరిశీలించడం కూడా అవసరం.

(ii) జనాభా నిష్పత్తులు: ఒక ప్రాంతంలో ఉండే జనాభా విద్యులును గూర్చి జనాభా నిష్పత్తులు తెలియజేస్తుంది. ఒక జనాభా అభ్యయనంలో ఆ జనాభా పరిమాణం, వ్యవస్థలను, మాత్రమే గాక, వివిధ ప్రాంతాలలో జనాభా నిష్పత్తులు, కాలక్రమేణా దానిలో జరిగే మార్పులను కూడా పరిశీలించడం జరుగుతుంది.

జనాభా పరిమాణం, ఆ ప్రజల ప్రాథమిక నిష్పత్తులు, వారి సంఖ్య ఏ రేటున అధికమవుతున్నది, లేక తగ్గుతున్నది, వారిలో యువకులు, పృథ్వులు ఎందరు, స్త్రీ పురుషులు, వివాహితులు, అవివాహితుల సంఖ్య, గ్రామీణ స్థితి ప్రజల సంఖ్య, వారిలో కార్మికులెందరు, అక్షరాస్యులు, విద్యార్థుల సంఖ్య, ఈ వివరాలన్నీ మానవజాతి కార్యకలాపాలలో మౌలిక సాధారణ కలిగి ఉంటాయి. అంతేగాక, ప్రజలను కేంద్రీకృత వ్యవసాయం, వర్తమాలు, విద్య, సాంఘిక భద్రత మొదలైన విధానాల రూపకల్పనలో దేశంలో ప్రజల సంఖ్య వారి నిష్పత్తు లక్షణాలు వాటిలో సంబంధించిన ఇటీవల మార్పులను పరిగణనలోకి తీసుకోవాలి. ఈ విషయాలను క్రమం, విషయోత్పాదకం, కార్యకలాపం అధ్యయనం చేయాలి.

1.4 జనాభా శాస్త్రం - జనాభా అధ్యయనాల మధ్య తేడా

జనాభా పరిశీలన చేసే విషయానికి జనాభా శాస్త్రం (Demography) జనాభా అధ్యయనాలు (Population Studies) లాంటివి ఉంటాయి. జనాభా పరిశీలనలో జనాభా పరిమాణం తరచుగా ఒకదాని జరుగుతున్నప్పుడు దానిని నాడుతున్నట్లు ఈ రెంటికీ మధ్య ఒక చిన్న తేడా ఉంది. జనాభా శాస్త్రాన్ని 'శాస్త్రీయ జనాభా విశ్లేషణ' గాని కూడా అంటారు. ఈ జనాభా విశ్లేషణ జనాభాలో మార్పుల అధ్యయనానికి పరిమితమై ఉంటుంది, జనాభా అధ్యయనం జనాభాలో మార్పులకు సాంఘిక, ఆర్థిక, భౌగోళిక మొదలైన మార్పులకు మధ్యగల సంబంధాలను వివరణ పరిశీలించే దాని భాగస్వామి. సులభ విధంగా చెప్పాలంటే, స్థూలంగా జనాభా శాస్త్రం, జనాభా మార్పుల విశ్లేషణకు మాత్రమే పరిమితమై ఉంటుంది. విశాల దృక్పథంతో ఆలోచిస్తే జనాభా శాస్త్రంలో జనాభాకు, సాంఘిక, ఆర్థిక, సాంస్కృతిక మార్పులకు మధ్యగల సంబంధాలు, జనాభా పరిమాణం అధ్యయనం కూడా చేరి ఉంటాయి. నియత జనాభా శాస్త్రం (Formal Demography) లో జనాభాకు చెందిన వివరాలను పోగుచేయడం, సేకరించడం, గణాంక విశ్లేషణ, సాంకేతిక పనులకు ప్రముఖ విషయాలగా ఉంటాయి. సామాజిక పరిస్థితులను దృష్టిలో ఉంచుకుంటే జనాభా ధోరణులను క్రమబద్ధంగా పరిశీలించడాన్ని జనాభా విశ్లేషణ అంటారు. ఇక జనాభా శాస్త్రానికి, జనాభా అధ్యయనాలకు మధ్య ఈ విధమైన తేడాను అనేక మంది శాస్త్రజ్ఞులు అంగీకరించడంలేదు. బోగ్, లోరెమర్ అనే రచయితల ఉద్దేశ్యంతో ఉన్నవి జనాభా శాస్త్రం అనే భావన ఒక ప్రాథమికమైనది. అందువల్ల, అర్థవంతమైన, సమగ్రమైన జనాభా పరిశీలనలకు జనాభా పరిశీలన పరిమితం కలిగి ఉండాలి.

జనాభా శాస్త్రం ప్రధానంగా ఒక సమాజ శాస్త్రమవుతుంది, అది ఇతర విషయాలలో సంబంధం కలిగి, సాంకేతికమైన, విశ్లేషణ కూర్చున్నది అవుతుంది కలిగి ఉంటుంది. ఒక సమాజ శాస్త్రంగా జనాభా శాస్త్రం జనాభాకు చెందిన విషయాల గూర్చి పరిశీలన చేస్తుంది. ఇతర విషయాలలో సంబంధించిన శాస్త్రంగా అది

జనాభా ప్రక్రియలకు, సాంఘిక, ఆర్థిక, కార్యకర విషయాలకు మధ్య సంబంధాలను చర్చిస్తుంది. అందువల్ల ఒకటి లేక ఎక్కువ సమాజ శాస్త్రాలలో మంచి అనుభవం గలవారికి ఈ గణాంక వ్యవస్థ వినియోగంలో అనుభవం కలిగిన సామాజిక శాస్త్రవేత్తలను ఉద్దేశించి జనాభా శాస్త్రవేత్త కాగలుగుతారు.

మీ అవగాహనను పరీక్షించుకోండి.

1. జనాభా శాస్త్రం, జనాభా అధ్యయనం మధ్య తేడాలేమిటి?

.....

.....

.....

.....

.....

.....

1.5 సమాజ జనాభా శాస్త్రం పరిధి

సమాజ జనాభా శాస్త్రం సాంఘిక, జనాభా సంబంధ విషయాలను చర్చిస్తుంది. సామాజ్య, సాంఘిక, సాంస్కృతిక విషయాలకు, జనాభా వ్యవస్థ (పరిమాణం, వర్ణన, నిర్వహణ), జనాభా ప్రవర్తన (ప్రజననకెక్కి, మరణ సంఖ్య, వలసలకు) మధ్య వచ్చే సంబంధాల విశ్లేషణ జనాభా శాస్త్రం ప్రధాన కర్మా విషయం. ఈ పరస్పర సంబంధాల అధ్యయనంలో సాంఘిక, సాంస్కృతిక విషయాలను వ్యవస్థాత్మకమైన మార్పు కారణాలుగా భావిస్తారు. ఈ విషయాలు జనాభా పరిమాణం, వ్యవస్థ, ప్రక్రియలలో అనుభవేద్య క్రమబద్ధతలకు కారణమౌతాయి. సమాజ జనాభా శాస్త్రం పరిశోధనలో అధికభాగం ఈ విధంగానే ఉంటుంది. కానీ సమాజ జనాభా శాస్త్రవేత్తలు జనాభా వ్యవస్థను విరయించే సాంఘిక, సాంస్కృతిక విషయాలకే తమ ఆసక్తిని పరిమితం చేయరు. జనాభాలో పంపించే మార్పులు సమాజం, సంస్కృతి కలిగిన చిన్న విషయాల్లో ఏ ఏర్పడే ప్రభావం చూపుతాయో కూడా ప్రముఖమైన విషయమే. అందువల్ల జనాభాకు సంబంధించిన మార్పులను, సమాజం, సంస్కృతికి భిన్న రంగాలలో మార్పులకు కారణాలుగా భావిస్తారు. ఈ విధంగా సమాజ జనాభా శాస్త్రం, సామాజిక వ్యవస్థలను దృష్టిలో ఉంచుకొని జనాభా ప్రవర్తనను పరిశీలించడమే గాక, జనాభా వ్యవస్థల సాంఘిక వ్యవస్థలపై మాత్రే ప్రభావాన్ని కూడా పరిశీలిస్తుంది. జనాభా శాస్త్రవేత్త జనాభాలో మార్పులకు కారణాలు లేక వాటి ఫలితాలను అధ్యయనం చేయడానికి అనువర్తన పుటింపులను, లెక్కలను దాటిపోగానే, అతడు సమాజశాస్త్ర రంగంలో ప్రవేశిస్తాడు. అతి ఆసక్తికరమైన జనాభా సమస్యలలో సమాజ శాస్త్రానికి చెందిన సాంఘిక విషయాలు కూడా కనిపిస్తాయి. అదే సమయంలో సామాజిక శాస్త్రవేత్తకు జనాభా పరిమాణం, నిర్వహణ, లక్షణాలు మౌలిక విషయాలవుతాయి. ఈ విధంగా జనాభా, సమాజ వ్యవస్థకు మధ్య పరస్పర సంబంధమున్నది. ప్రజననకెక్కి సంబంధించిన విషయాలపై పరిశోధనం పుటింపులలో సమాజ జనాభా శాస్త్రవేత్తలు ప్రజననకెక్కి ప్రభావం చూపగల ఇతర విషయాలను గూర్చి కూడా పరిశీలన చేయగలుగుతున్నారు. అదేవిధంగా, లాభదేహంలో ఇరుమరణాలకు లోడ్డడే వివిధ సాంఘిక, సాంస్కృతిక సమస్యలు, అంబాట్లను గూర్చి పరిశీలనలు జరిగాయి. వ్యవస్థ మందీ మరొక దానికి సంబంధించి ప్రక్రియం వల్ల కూడా సమాజ జనాభా శాస్త్రవేత్తలు ఆసక్తి కలిగి ఉంటారు. ఇటువంటి సంబంధ పరిధిగా రెండు జనాభాల పరిమాణాలు, సమస్యలు ఎంత వరకు మార్పు చెందాయో, వలన వచ్చినలాటి ఆ సమాజం ఏ విధంగా తనలో ఇటువంటి సమస్యలకోసం తెలుసుకునేందుకు తాను ప్రయత్నిస్తారు. వలన వచ్చిన వారు మాత్రం సమాజంలో ఇసుడి పోవడానికి మార్పులపై విషయాలు పేజీ పరిశీలిస్తారు. అదేవిధంగా సమాజ

నిర్వ, ఉపాధి మొదలైన విషయాలు కూడా ఈ సమస్యలలో సంబంధం కలిగి ఉంటాయి. సాంస్కృతిక వారసత్వం, సుత సంబంధమైన విలువలు, సామాజిక వ్యవస్థలు జనాభా సమస్యలపై తీవ్ర ప్రభావం చూపుతాయి. వాస్తవానికి ప్రస్తుతకాలంలో జనాభాలో సంబంధం ఉన్న అనేక రకాలు పరిశోధనలోకి రావడంలేదు.

ప్రపంచం వివిధ భౌగోళిక ప్రాంతాలలోనే గాక, వివిధ రకాలైన సాంఘిక, సాంస్కృతిక భారతీయులు, దృక్పథాలు, ప్రవర్తనా ధోరణులు, సిద్ధాంతాలు కలిగిన ప్రదేశాలలో విడి ఉన్నదని గుర్తు పెట్టాల్సివారి. అందువల్ల ప్రతి ప్రాంతం లేక దేశం జనాభా పెరుగుదలకు చెందిన సమస్యలను తన అవసరాలకు అనుకూలంగా రూపొందించుకున్న విధానాలు, కార్యక్రమాల సహాయంతోనే వివిధ పరిస్థితులను ఉంటుంది. ప్రతి సమాజంలో మారుతున్న సాంఘిక వాతావరణంలో అంతర్భాగముయ్య విధంగా నిర్ణయించేటట్లు వర్తమానము, కుటుంబ నియంత్రణ విధానాలను అమోదించేట్లు చూడాలి. ఈ విజ్ఞానాన్ని ప్రవర్తనా ధోరణులను ఒక క్రమవర్ణితో వ్యక్తి నుండి వ్యక్తికి, ఒక తరం నుండి మరొక తరానికి అందజేయడం జరగాలి. వివిధ సాంఘిక విలువలు దెబ్బతివకుండా ఈ పని చేయాలి. ప్రపంచంలోని సమాజ సమస్య ఇది. జనాభాకు చెందిన సామాజిక విషయాల పట్ల అత్యధిక ప్రాధాన్యత కనబర్చిన ఐరోపా దేశం, ఫ్రాన్స్, గ్రేట్ బ్రిటన్ లో కూడా ఈ విషయం పట్ల గణనీయమైన ప్రాధాన్యత ఇవ్వబడుతున్నది. అమెరికా సంయుక్త రాష్ట్రాలలో జనాభా సమస్యలకు సంబంధించిన బోధన, పరిశోధన, సామాజిక శాస్త్రంలో తీక్షణ పోషించిన వారిచే ఇరవయ్యవ శతాబ్దం ముగిసే దేశంలో కూడా ఇటీవలి సంవత్సరాలలో ఈ ధోరణి కనబడుతున్నది. జనాభా పెరుగుదల వ్యవస్థలను గూర్చిన సముగ్రమైన విజ్ఞానం అత్యవసరంగా లభించవలసిన అవసరమున్న భారతదేశం పంటి అభివృద్ధి చెందుతున్న దేశంలో జనాభా శాస్త్రాల అవసరక క్రమంగా పెరుగుతున్నది. ఈ దేశంలో జనాభా సమస్యలను పరిష్కరించే అవకాశం నారు జనాభా మార్పులకు సంబంధించిన సాంఘిక, ఆర్థిక విషయాలపై శ్రద్ధ కనబర్చడం ప్రాతంభించారు. జనాభా అధ్యయనాలను, జనాభా మార్పులు సంభవించే సాంఘిక, సాంస్కృతిక పరిస్థితులను వివరించి, గణాంక వివరాలను; విశ్లేషణకు మాత్రమే పరిమితం చేయడం జరగడంలేదు.

అధ్యక్ష పాఠంలో జనాభా శాస్త్రం యొక్క అవసర విషయ సమాచారం గూర్చి జనాభా శాస్త్రానికి, వ్యవసాయ సమాజ శాస్త్రాలకు గల సంబంధం గూర్చి తెలుసుకుంటారు.

1.7 సారాంశం

మూలకంగా జనాభా శాస్త్రం జనాభాకు చెందిన విషయాలను పరిశీలించే ఒక సమాజశాస్త్రం. జనాభా శాస్త్రం జనాభా ధోరణులను వివరించే విషయాలను, ఫలితాలను అధ్యయనం చేస్తుంది. జనాభా పరిశీలనలో పరిమాణం, స్వచ్ఛం, జనాభా విస్తరణలనేవి ముఖ్యవిషయాలు. మానవ జనాభా పరిశీలన చేసే విషయానికి జనాభా శాస్త్రం, జనాభా అధ్యయనాలు అనే రెండు పేర్లున్నాయి. సామాజిక పరిస్థితులను దృష్టిలో ఉంచుకుని జనాభా ధోరణులను క్రమబద్ధంగా పరిశీలించడాన్ని జనాభా విశ్లేషణ అంటారు.

1.8 చదవ దగిన పుస్తకములు

- 1. Asha Bhende and Tarakanitkar : Principles of Population Studies
- 2. Bogue D.J : Principles of Demography
- 3. Bhattacharya : Population Studies

I.9 సమూహ ప్రశ్నలు

I ఈ క్రింది వాటికి 30 వంతులలో జవాబులు వ్రాయండి.

1. సమాజ జనాభాశాస్త్ర స్వభావాన్ని పరిధిని వివరించండి.
2. జనాభా శాస్త్రంలోని సమాజశాస్త్ర భోరణులను చర్చించండి.

II ఈ క్రింది వాటికి 10 వంతులలో జవాబులు వ్రాయండి.

1. జనాభా శాస్త్రానికి, జనాభా అధ్యయనాలకు గల తేడాను తెల్పండి.
2. జనాభా శాస్త్రం ఒక సమాజ శాస్త్రమా లేక విద్యావ్యవస్థ శాస్త్రమా వివరించండి.
3. ఒక శాస్త్రంగా జనాభాశాస్త్ర పరిధిని వివరించండి.
4. జనాభా శాస్త్రాన్ని నిర్వచించండి.
5. సమాజ జనాభా శాస్త్రం అంటే ఏమిటి?
6. జనాభా వివరాలకు ఆధారాలేమి?

భాగం-2: సమాజ జవాబు శాస్త్రం: ఇతర సమాజ శాస్త్రాలు

విషయక్రమం

2.0 ఉద్దేశాలు, లక్ష్యాలు

2.1 పరిచయం

2.2 జవాబు శాస్త్రం బహు విషయ స్వభావం

2.3 ఇతర సమాజ శాస్త్రాలతో సంబంధం

2.3.1 జవాబు శాస్త్రం, సమాజశాస్త్రం

2.3.2 జవాబు శాస్త్రం, ఆర్థిక శాస్త్రం

2.3.3 జవాబు శాస్త్రం, మానవ ఆచరణ శాస్త్రం

2.3.4 జవాబు శాస్త్రం, భౌగోళిక శాస్త్రం

2.3.5 జవాబు శాస్త్రం, సాంఘిక సుసంపన్న శాస్త్రం

2.4 సారాంశం

2.5 చదవ దగిన పుస్తకములు

2.6 సమాజ శాస్త్రాలు

2.0 ఉద్దేశాలు, లక్ష్యాలు

మొదటి భాగంలో సువము జవాబు శాస్త్రం అర్థాన్ని, విద్యనర్థాన్ని, పరిధిని గురించి తెలుసుకున్నాము. ఈ భాగంలో జవాబు శాస్త్రం, ఇతర సమాజ శాస్త్రాలతో దాని సంబంధాన్ని గురించి తెలుసుకుందాము. ఈ భాగం చదివిన తర్వాత మీరు:

- ★ జవాబు శాస్త్రం బహు విషయ స్వభావాన్ని వివరించగలరు,
- ★ జవాబు శాస్త్రానికి ఇతర సమాజ శాస్త్రాలతో గల సంబంధాన్ని వివరించగలరు.

2.1 పరిచయం

క్రిందటి భాగంలో సువము జవాబుశాస్త్రం అర్థాన్ని, పరిధిని, స్వభావాన్ని గురించి తెలుసుకున్నాము ఈ భాగంలో జవాబుశాస్త్రం - ఇతర సమాజ శాస్త్రాలతో దాని సంబంధాన్ని గురించి తెలుసుకుందాము.

2.2 జవాబు శాస్త్రం బహు విషయ స్వభావం

జాన్ గ్రాంట్, విలియం పెట్టి కంట జవాబు విషయాల పద నిర్మాతలు శాస్త్రీయ కృషిచేసినా మార్కెట్ వంటి ఆర్థిక వేతలు జవాబు విషయంలో ఆసక్తి కలిగినా జవాబు శాస్త్ర రంగంలో అవిచ్ఛిన్నమైన అభివృద్ధి జరగలేదు. ఇతర సాంఘిక శాస్త్రాలలో వలె జవాబు శాస్త్రం కూడా ఆయా కాలం పరిస్థితులు లేక సమస్యలకు ప్రతిస్పందనగా అభివృద్ధి చెందింది. అందువల్ల ఈ అభివృద్ధి అవసరంగా జరిగింది. 19వ శతాబ్దంలో జవాబు విషయాలలో గణిత, జైవిక భౌగోళికం ప్రధానంగా విస్తరణ పల్ల అనువర్తిత పరిశోధన

అందుకు అనుగుణంగా విద్యార్థులు, అధ్యాపకులు కూడా అనుగుణంగా ఉండాలి. అందుకు అనుగుణంగా విద్యార్థులు, అధ్యాపకులు కూడా అనుగుణంగా ఉండాలి. అందుకు అనుగుణంగా విద్యార్థులు, అధ్యాపకులు కూడా అనుగుణంగా ఉండాలి.

ఇప్పుడు జనాభా శాస్త్రం అనే భాషను ఒక ప్రామాణికంగా తీసుకుంటే, జనాభా శాస్త్రం అంటే ఏమిటో అర్థం చేసుకోవాలి. ఇది, జనాభా శాస్త్రం ఇతర సాంఘిక శాస్త్రాలతో ముడిపడి ఉంటుంది. ఇతర సాంఘిక శాస్త్రాలతో మా అనుబంధం అంటే ఏమిటో అర్థం చేసుకోవాలి. ఇది, జనాభా శాస్త్రం విద్యార్థులకు తెలియజేయాలి. ఇతర సాంఘిక శాస్త్రాలతో ప్రత్యేకంగా పోలికలు ఉంటాయి. ఇతర శాస్త్రాలు వేరే వేరే విధాలుగా ఉంటాయి. ఇవి జనాభా శాస్త్రం వేరు. ఇవి ఇతర సాంఘిక శాస్త్రాల మాత్రం కాదు, సిద్ధాంతాలను, విధానాలను విస్తారంగా ఉపయోగిస్తారు. ఇతర సాంఘిక శాస్త్రాల సిద్ధాంతాలను, విధానాలను జనాభా శాస్త్రం ప్రభుత్వంగా ఉపయోగిస్తారు. జనాభా పరిమాణం, పుష్కలత, నిష్పత్తి, విషయాలు ఇతర సాంఘిక శాస్త్రాలతో పోలికలు ఉంటాయి. అదేవిధంగా జనాభా విషయాలను వివరించే మార్పు కారణాలు, సిద్ధాంతాలు, విషయాలు అర్థం చేసుకోవాలి. అర్థం చేసుకోవాలి. అర్థం చేసుకోవాలి. అర్థం చేసుకోవాలి. అర్థం చేసుకోవాలి.

విద్యార్థులు జనాభా శాస్త్రంలో జనాభా, పురుషులు, పరిమళ గణాంక మదింపు ముఖ్య భాగంగా ఉంటాయి. అందుకు జనాభా శాస్త్రం ఇప్పుడు ఉన్న గణాంక విషయాలను, వివిధ గణాంక విధానాలను ఉపయోగించాలి. ఇది, జనాభా శాస్త్రం విద్యార్థులకు తెలియజేయాలి. ఇది, జనాభా శాస్త్రం విద్యార్థులకు తెలియజేయాలి. ఇది, జనాభా శాస్త్రం విద్యార్థులకు తెలియజేయాలి. ఇది, జనాభా శాస్త్రం విద్యార్థులకు తెలియజేయాలి. ఇది, జనాభా శాస్త్రం విద్యార్థులకు తెలియజేయాలి.

ఈ విధంగా జనాభా శాస్త్రం, ఇతర సాంఘిక శాస్త్రాలతో పోలికలు ఉంటాయి. ఇది, జనాభా శాస్త్రం విద్యార్థులకు తెలియజేయాలి. ఇది, జనాభా శాస్త్రం విద్యార్థులకు తెలియజేయాలి. ఇది, జనాభా శాస్త్రం విద్యార్థులకు తెలియజేయాలి. ఇది, జనాభా శాస్త్రం విద్యార్థులకు తెలియజేయాలి.

2.3 ఇతర సాంఘిక శాస్త్రాలతో సంబంధం

2.3.1 జనాభా శాస్త్రం, సమాజ శాస్త్రం

జనాభా శాస్త్రం జనాభా పరిమాణం, పుష్కలత, నిష్పత్తి, ప్రత్యేకతలను కేంద్రీకరించిన విషయాలు, పరిమళ విషయాలు మాత్రమే కాదు. ఇది సమాజం సమాజంలోని వివిధ భాగాలు, కుటుంబం వంటి సాంఘిక సమాజిక వ్యవస్థలను గూర్చి తెలియజేయాలి. ఇది, జనాభా శాస్త్రం విద్యార్థులకు తెలియజేయాలి. ఇది, జనాభా శాస్త్రం విద్యార్థులకు తెలియజేయాలి.

ప్రాంతాలలో జనాభాలో తేడాలు, జనాభా విస్తరణ వివరాలు, ప్రజల సంకీర్ణాలు, జనాభా ప్రకృతి పరమాలకు సుదృఢం వరసర సంబంధాలు భూగోళ శాస్త్రంలోను, జనాభాశాస్త్రంలో కూడా ఉంటాయి. మానవజాతి ప్రవర్తన, ప్రజల ఆచారపు అలవాట్లు, జీవనశాస్త్రం, జీవన విధినిర్ణయ, ప్రయోగజన్య కలిగివుంటే ప్రకృతి పరమాలలో రకాలు, జనాభాశాస్త్రం, భూగోళ శాస్త్రము రెంటిలో కూడా వరికోటనా విషయాలుగా ఉంటాయి.

భూగోళశాస్త్రాలు కొన్ని విరివ్వి ప్రాంతాలలో మానవ ప్రజలవశాకీ సురణసంఖ్య, సంపద ప్రాంతాలను అధ్యయనం చేస్తారు. అదేవిధంగా జనాభాలో వృత్తి సంబంధమైన విషయాలు భూగోళశాస్త్రాలకు ఉన్నట్టి అధ్యయన విషయాలుగా ఉంటాయి. భూగోళ శాస్త్రాలకు భూమి ఉపరితలానికి చెందిన అధ్యయనానికి మూలమే పరిమితం కాకుండా జనాభాను చెందిన జాతి సంబంధమైన, నమోదితంబందమైన, అర్థిక సంబంధమైన లక్షణాలను కూడా అధ్యయనం చేస్తారు. జనాభా శాస్త్రాలు కూడా జనాభా శాస్త్రాలలో భూగోళ విషయాలను చేర్చి తమ అధ్యయన పరిధిని విస్తరింపజేశారు. జనాభా భూగోళ శాస్త్రము, జనాభా విస్తరణ, సాధారణ, వ్యవస్థ, పబ్లికేషం, గణితం, వలన వెరుతురుల మొదలైన జనాభా సంబంధ విషయాలను ప్రాధాన్యతవిస్తుంది. మానవ పరివరాలను దృష్టిలో ఉంచుకొని జనాభా విషయాలను పరిశీలిస్తుంది. జనాభా మార్పులకు కారణాలను నాటి పుట్టుకను, లక్షణాలను, పరితాలను కూడా పరిశీలిస్తుంది. జనాభా భూగోళ శాస్త్రము ఒక ప్రత్యేక ప్రాంతంలో మానవుడు కలిగించే వివిధ లక్షణాలను అధ్యయనం చేస్తుంది. మానవులను తీరనికం అనే కేంద్రం వసుస్యలకు పరిష్కారాలు కనుగొనడానికి భూగోళ అధ్యయనాలు ప్రయత్నిస్తాయి.

2.3.5 జనాభాశాస్త్రం, పమాజ మనోవైజ్ఞానికశాస్త్రం

దంపతుల వంతానోత్పత్తి ప్రవర్తన, కుటుంబ నియంత్రణ పద్ధతుల అనుబంధ సంబంధితమైన క్లిష్టమైన ప్రశ్నలపట్ల సాంఘిక మనోవైజ్ఞాన శాస్త్రం క్రద్ధ మొస్తుంది. జనాభా గురించి పరిశీలించే విషయాలలో సాంఘిక మనోవైజ్ఞాన శాస్త్రం కొన్ని ప్రశ్నలకు సమాధానాలను అందించడానికి ప్రయత్నిస్తుంది. ప్రమాణాత్మక సంబంధించి సామాజిక ప్రమాణాత్మకం? వంశాన విదోభా సాధనం ఉపయోగంపట్ల ప్రజల ధోరణులు, విభవలు ఏవి? ఇవి వివిధంగా నిర్ధారించబడతాయి? ప్రకారితాబద్ధమైన మార్పును ప్రోత్సహించుట ద్వారా ఈ ధోరణులను, విలనలను, ప్రమాణాత్మక మార్పులకు సాధనం ఉందా? ప్రజలం విషయంలో కూడా ఆరగ్య పేవల వినియోగ పద్ధతులను వ్యక్తిగత ప్రవర్తనను పరిశోధించుట ద్వారా, విశ్లేషించుట ద్వారా మార్పులను అర్థం చేసుకోగలుగుతాము. అదేవిధంగా ప్రజల సంపద పద్ధతులను, ఆ వలనలను ప్రోత్సహించే విషయాలను తెలుసుకుప్పప్పుడే, అర్థం చేసుకోగలము.

జనాభా, శాసనం లేక చట్టరంగంలో చెప్పకోదగిన పరిశోధన జరిగింది. శాసనాలు, చట్టాలన్న వంతులు జనాభాపై ప్రత్యేకంగా కుటుంబ నియంత్రణపై మానవ ప్రధానాన్ని పరిశీలించడానికి ఈ పరిశోధనలు జరిగింది. జనాభా చట్టాలు అవి పిలువబడేవి ప్రజాశోగ్యం, సామర్థ్యం, ఆహారం ఉదాహరణ గానీ, అభ్యుక్తం, సుందులు, కౌశల్యాలు, వైద్యశాలలు, అనువతులు, వైద్యసౌఖ్యం, నివాసం, శిశువంధకం, సాధ్యమే చెందిన ఇన్ని విషయాలు, మహిళలసౌఖ్యం, పోదాలకు చెంది ఉంటాయి. ఇవేవని కాలంలో అవరణ, పరివరాల శాస్త్రం జనాభా విషయాలకు పరివరాలపై మానవ ప్రధానాన్ని అర్థం చేసుకోవడానికి దీని వాతావరణ శాస్త్రాన్ని విరోధించడానికి అవసరమైన విధానాలను ప్రోత్సహించడానికి జనాభా శాస్త్రంపై దృష్టిని కేంద్రీకరిస్తుంది. అదేవిధంగా మానవ బాహుళ్యం, ప్రతి బోధావలనీ మానవ వసుస్యల దృష్టి సంకానోత్పత్తి కుటుంబీకరణ చేయడానికి సంబంధించిన జనాభా వసుస్యలను కూడా ఇవేవని పరిశీలించడం జనాభా అధ్యయనంలో అదవంగా చేరింది.

2.4 నిర్వచనం

ఈ విధంగా జనాభా శాస్త్రం దాదాపు అన్ని పాఠ్య పుస్తకాలలో పట్టిపోత సంబంధం కలిగివుంది. అందువల్లనే జనాభా శాస్త్రాన్ని బహుశాశాస్త్రం అనియు శాస్త్రంగా పిలుస్తున్నారు. అన్ని మానవ శాస్త్రాలలో, ఇతర శాస్త్రాలలో సంబంధితమైనా ఉంటున్నది శాస్త్రం జనాభా శాస్త్రం. వాస్తవానికి జనాభా శాస్త్రాన్ని అతి సులువుగానే అర్థం చేసుకోవడానికి అన్ని పాఠ్య పుస్తకాలలో శాస్త్రాలకూ చెందుతుంది. కానీ జనాభా శాస్త్రానికి దానిదైన పాఠ్య ప్రతినిధి రూపం కూడా ఉంది. జనాభా శాస్త్రం ఇతర శాస్త్రాల నుండి ఉద్భవించినా, ఇటీవల కాలంలో ఈ శాస్త్రం వదిలొచ్చినట్లు సాధారణంగా అభిప్రాయం వ్యక్తం చేయబడింది.

2.5 వధవదగిన పుస్తకములు

1. Asha Bhende and Tarakamitkar : Principles of Population studies
2. Hans Raj : Fundamentals of Demography
3. Saha and Zacharia : Elements of Demography

2.6 సమస్యల జాబితా

I ఈ కింది వాటికి 30 పంక్తులలో జవాబులు వ్రాయండి.

1. ఇతర శాస్త్రాలలో సంబంధం గల శాస్త్రంగా జనాభా శాస్త్రాన్ని వివరించండి.
2. జనాభా శాస్త్రం, మానవ శాస్త్రాలకు అత్యంత సంబంధం ఉన్నది. వాటి మధ్య తేడాలు తెలుపుము.

II ఈ కింది వాటికి 10 పంక్తులలో జవాబులు వ్రాయండి.

1. జనాభా శాస్త్రానికి, మానవ శాస్త్రాలకు శాస్త్రానికి మధ్య సంబంధాన్ని క్లుప్తంగా వివరించండి.
2. జనాభా శాస్త్రం సామాజిక శాస్త్రమా? వివరించండి.
3. జనాభా శాస్త్రం, అర్థిక శాస్త్రం.
4. జనాభా, మానవ శాస్త్రాలకు సంబంధం వివరించండి.

Dr. BRAOU
LIBRARY

Acc. No: CM0475
Class No: 301
సర్దుంబ

భాగం - 3: జనాభా వివరాలు - మూలాధారాలు

విషయక్రమం

- 3.0 ఉద్దేశాలు, లక్ష్యాలు
- 3.1 పరిచయం
- 3.2 జనాభా లెక్కలు
- 3.3 జనాభా లెక్కలు ప్రధాన లక్ష్యాలు
- 3.4 జనన మరణాల నమోదు
- 3.5 వసువా పర్యేలు
- 3.6 జనాభా ఉత్పత్తి
- 3.7 పాఠాంశం
- 3.8 చదవడానిక వున్నకములు
- 3.9 వసువా ప్రశ్నలు

3.0 ఉద్దేశాలు, లక్ష్యాలు

జనాభా వివరాలకు మూలాధారాలను, వాటి వ్యూహాలను, అవి మూలకాలను, ప్రధాన లక్ష్యాలను వర్ణించడం ఈ భాగం ముఖ్య ఉద్దేశ్యం. ఈ భాగం వదిలిన కార్యకర్త మీరు:

- ★ జనాభా లెక్కలంటే ఏమిటో వివరించుట.
- ★ జనాభా లెక్కల ప్రధాన లక్ష్యాలను వివరించగలుగుట.
- ★ జనన మరణాల నమోదుంటే ఏమిటో వివరించగలుగుట.

3.1 పరిచయం

ఏదైనా ఒకదేశపు జనాభా పరిస్థితిని విశ్లేషించడానికి ఆ దేశంలో ఎంత మంది ప్రజలు నివసిస్తున్నారో, ఎంత మంది పురుషులూ, ఎంత మంది మహిళలూ ఉన్నారో, ఎంత మంది పిల్లలూ ఉన్నారో, ఎంత మంది రోజువారీ దేశం వెలుపలకు వలస పోతున్నారో తెలుసుకోవాలి. మనం తెలుసుకోదలచిన సమాచారం తరచుగా మూడు రకాలుగా ఉంటుంది. 1. జనాభా పరిమాణం, విస్తరణ. 2. జనాభా ప్రక్రియలు, జననాలు, మరణాలు. 3. జనాభా వ్యవస్థ విశిష్ట లక్షణాలు జనాభా పరిమాణం, విస్తరణ, వ్యవస్థ, విశిష్ట లక్షణాలను ప్రాథమిక మూలాధారం జనాభా లెక్కలు. ఈ మూడు ప్రక్రియలకు ప్రధాన మూలాధారం జనన మరణాల నమోదు. అంతేగాక అప్పుడప్పుడూ ఏర్పడించే వసువా పర్యేలు, క్రమబద్ధంగా తీర్చిదిద్దే జనాభా పట్టికలు కూడా ఈ విషయంలో సహాయపడతాయి. ఈ విశేషంలో జనాభా వివరాలకు పరిచయించిన ఈ ప్రధాన మూలాధారాలను గూర్చి చర్చిస్తాము.

3.2 జనాభా లెక్కలు

16 ఏ దేశంలోనైనా జనాభా వివరాలకు ప్రముఖ మూలాధారం జనాభా లెక్కలు, ఈ లెక్కలు మానవ

3.3 జనాభా లెక్కల ప్రధాన అంశాలు

జనాభా లెక్కలను ప్రతిభక్త్యం నిర్వహిస్తుంది. దేశ జనాభాను గూర్చి సంపూర్ణమైన, అధికారికంగా నిరూపించే సేకరించడానికి ఏ ఇతర అధికార వ్యవస్థ కూడా ఇంత విస్తారమైన, అర్హతతో కూడిన నిర్మాణము చేయలేదు. జనాభా లెక్కలను ఒక నిర్దిష్ట ప్రదేశానికి పరిమితం చేస్తారు. జనాభా లెక్కల సేకరణలో విస్తృత ప్రాంతంలో ఏ ఒక్క వ్యక్తిని పదిలి చేయకుండా తేజ ఒకే వ్యక్తిని గూర్చి రెండుసార్లు మూల్యం చేయించకుండా శ్రద్ధపూర్తిగా ఉంటుంది. నిర్దిష్ట ప్రాంతంలో ప్రతివ్యక్తిని గూర్చిన సమాచారాన్ని అతని నుండి సేకరించవలసి ఉంటుంది. కానీ అనేక దేశాల్లో ఒక గృహంలోని వ్యక్తి సాధారణంగా గృహ యజమాని, ఆ గృహంలో నివసించే ఇతర అందరు వ్యక్తులను గూర్చిన సమాచారాన్ని అందిస్తారు. దేశంలోని మొత్తం జనాభా గూర్చిన సమాచార సేకరణ ఒకే సమయంలో చేయవలసి ఉంటుంది. దీనిని ఒక్క రోజులోగాని, ఒక నిర్దిష్ట వ్యవధిలోగాని చేయాలి.

భారతదేశంలో ప్రారంభం నుండి జనాభా లెక్కల సేకరణ కేంద్ర ప్రభుత్వ బాధ్యతగా ఉన్నది. ఈనాటికి కూడా జనాభా లెక్కల నిషయం కేంద్ర అంతర్జాతీయ వ్యవహారాల సంప్రదింపు అధికారంలో ఉన్నది. భారత పరిపాలనా సర్వీసు ఐ.ఎ.ఎస్.కు చెందిన ఏవిజ్యూర్ అధికారిని, జనాభా వ్యవహారాల విద్యనాణలో అనుభవం గల వ్యక్తిని జనాభా లెక్కల కమిషనర్ గా నియమిస్తారు. ప్రతి రాష్ట్రానికి, కేంద్ర పాలిత ప్రాంతానికి జనాభా లెక్కల డైరెక్టర్ పేరుతో ఒక అధికారిని నియమిస్తారు. జనాభా లెక్కల సేకరణలో ఆసనముఖ్యమైన వ్యక్తి 'ఎన్యూమరేటర్'. అతడు తనకు ఇవ్వబడిన ప్రాంతంలో ప్రతిగృహాన్ని సందర్శించి, అవసరమైన సమాచారాన్ని సేకరిస్తారు.

జాతీయ జనాభా లెక్కల చట్టం (1948) ప్రకారం కేంద్ర ప్రభుత్వం దేశమంతటా గాని, ఏదైనా ఒక భాగంలోగాని జనాభా లెక్కల సేకరణ నిషయం ప్రకటించడానికి, నిర్వహించడానికి అధికారం ఉన్నది. జనాభా లెక్కల ఎన్యూమరేటర్లకు నిర్దిష్టమైన జనాభా సంబంధమైన ప్రశ్నలను వేయడానికి, అందరు వ్యక్తులు ఈ ప్రశ్నలకు వాస్తవమైన సమాచారాలను ఇవ్వడానికి చట్టబద్ధంగా ఒప్పించడానికి ఈ చట్టం అధికారమిస్తున్నది. వ్యక్తుల నుండి సేకరించిన సమాచారాన్ని విశ్లేషణ చేయడానికి, సమాచారం అనుసంధానం మూల్యం ఆ వివరాలను ఉపయోగించడానికి, ఒక వ్యయస్థాపనలో ఆ వివరాలను సాక్ష్యంగా వాడకుండా ఉండడానికి, ఈ చట్టం హామీ ఇస్తున్నది.

కొన్ని దేశాల్లో ప్రతి వ్యక్తిని జనాభా లెక్కలు నిర్వహించే రోజున అతడు లేక ఆమె కలిపించిన చోటనే ప్రశ్నించే నిర్మాణం ఉన్నది. ఇతర దేశాల్లో ప్రతి వ్యక్తిని అతడు లేక ఆమె నివాస స్థలంలో మూల్యం ప్రశ్నిస్తారు. మొదటి వివరాల సేకరణ పద్ధతిని 'డిజిట్' లేక ప్రదేశంలో కలిపించిన పద్ధతి అంటారు. రెండవ పద్ధతిని 'డిజిట్' లేక సాధారణ వివాస పద్ధతి అంటారు.

భారత దేశంలో 1931 వరకు జనాభా లెక్కలు డిజిట్ పద్ధతిలో నిర్వహించేవారు. మొత్తం జనాభాని ఒక నిర్దిష్ట తేదీన జనాభా వివరాలతో సహా ప్రశ్నించే ఈ పద్ధతి దానిలో ఉన్న ఇబ్బందులవల్ల 1951 తర్వాత తొలగించి దాని స్థానంలో డిజిట్ పద్ధతిని ప్రవేశపెట్టారు. దీని ప్రకారం జనాభా లెక్కల సేకరణ మూడు వారాల కాలంలో జరుగుతుంది.

జనాభా లెక్కలు మనకు ఒక రేఖా జనాభా పరిమాణం, దాని రాష్ట్రాలు, కేంద్ర పాలిత ప్రాంతాలు జిల్లాలు, తాలూకాలు, పట్టణాలు, గ్రామాల వారీగా తెలియజేస్తాయి. జనాభా లెక్కల వ్యక్తికం నుండి మనం ప్రజల సంఖ్య, లింగభేదాలు, వైవాహికస్థితి, అక్షరాస్యత, మతం, వృత్తి, మొదలైన వివరాలను తెలుసుకోగలుగుతాము. జనాభా లెక్కల ద్వారా అభివృద్ధి వివరాలను సరికొరకు తెలుసుకోగలుగుతాము; ప్రణాళికా

జననము, నిర్యాణ విధి, ఉపయోగించుకుంటారు. దేశంలో వృత్తివరంగా, పరిశ్రమల వరంగా జరిగిన తోచుకుంటూ, అక్షరాభ్యాస, విద్యార్థులలో ప్రత్యేక కరిణించింది స్థాయిలో, జీవన ప్రమాణాలు, మతము, లాభ, మొదలైనవి అందరికీ విషయాలను జనాభా లెక్కల వివరాల ద్వారా తెలుసుకోగలుగుతాము. అభివృద్ధిలో జనాభా తెలివితేటలు, పెరుగుదల, కమ్మిపోవడం, ఏ విధంగా ఉంటాయో అంచనా వేయడానికి కారణం ఈ వనరులు ఉపయోగపడతాయి. అభివృద్ధిను గూర్చిన ఈ విధమైన అంచనాలు అభివృద్ధిలో అర్థిక ప్రాముఖ్యత కలిగినవిగా, నిర్మాణాలలో నిర్మాణాల సంఖ్య, ప్రజలకు అవసరమైన ఆహారం, నీటి వనరులు, గృహాలు, వైద్య సౌకర్యం, మొదలైన వాటిని గూర్చి ప్రణాళికా రచన వేయడానికి సహాయపడతాయి. వియోజక పద్ధతలను గుర్తించడానికి, ప్రజాస్వామిక పద్ధతలలో ప్రజాసమితినిధులను వివిధ ప్రాంతాలలో కేటాయింపులను కూడా జనాభా లెక్కల వివరాలు తోచుకుంటాయి. అనేక రకాలైన వర్షాలకు సమాచారము తయారు వేయడానికి కూడా ఉపయోగపడతాయి.

అతి పెద్ద జనాభాగణ, విశాలమైన భారతదేశం సంపదకలలో జనాభా లెక్కల సేకరణ ముఖ్యమైన విషయాలలో ఒకటి. ప్రజలలో అధిక శాతం నిరక్షరాస్యులు కావడం, ప్రజలు గ్రామీణ ప్రాంతాలలో నివసింపి కిందడం వల్ల ఈ సవి మరింతగా కష్టమవుతున్నది. ఇంత విస్తృతమైన, సాక్షిస్తున్న సమితి మన దేశంలో జనాభా లెక్కల సేకరణకు సంబంధించిన అధికారులు సమర్థవంతంగా నిర్వహించడం మెచ్చుకోదగ్గ విషయం. జనాభా లెక్కల ద్వారా లభించిన వివరాలు సగటు తీరికంటే ఉత్తమంగా ఉన్నాయి.

మీ అవగాహనను పరీక్షించుకోండి

2. జనాభా లెక్కల ఉపయోగాలను పేర్కొనండి

.....

.....

.....

.....

3. డిజిఆర్ నల్లత అంటే ఏమిటి?

.....

.....

.....

.....

జనన మరణాల నమోదు (Vital Registration)

ఒక వ్యక్తి జీవితంలో అతని జన్మ, అతని మరణం, అతని జీవిత కాలంలో ఏనాటిలో అతని భార్య మూర్తులు కలకలైన విషయాలు. ఈ విషయాలు జననాలు, మరణాలు, వివాహాలు, విడాకులు మొదలైనవి కలకలకలగా పేర్కొంటారు. ఒక జనాభాలో ఈ రకమైన యుక్త విషయాలను గూర్చిన వివరాలను కలకల గణాంకాలు అంటారు. ఈ కలకల విషయాలను గూర్చిన వివరాలను నమోదు చేయడం, సేకరించడం, విశ్లేషించడం ప్రమరించడం కలకల గణాంక వివరాల పద్ధతి అంటారు. జనాభా వివరాలలో కలిపి ఉపయోగించబడ్డాయి ఈ కలకల వివరాలు చాలా ఉపయోగంగా ఉంటాయి. ఈ కలకల సంఘటనలు అవిచ్ఛిన్నంగా జరుగుతూ ఉంటాయి. కాబట్టి వాటిని నిర్వహిస్తున్న నమోదు చేస్తూ ఉంటారు.

కీలక సంఘటనల నమోదు ప్రారంభంలో చర్చ అధికారులు వేస్తుండేవారు. వారి వారు మరం ఇవ్వడం, మరణించిన వారిని క్షమాణి చేయడం, వివాహాది విషయాలలో చూసిన అవకాశాలను, మరణాలు, వివాహ విషయాలను నమోదు చేయడంలో మూలకం. వారు నిర్వహించిన రికార్డులలో ఈ సంఘటనలకు సంబంధించిన వివరాలకంటే వారికి వెల్లడిన భవం వివరాలు ఉండేవి. అందువల్ల చర్చ రికార్డులను ఇలాంటి విశ్లేషణకు ఉపయోగించడానికి ఏమిండేది కాదు. అంతేగాక చర్చ రికార్డులు ఒక ప్రత్యేక వర్గ ప్రముఖానికి మాత్రమే వరిపెట్టమై ఉన్నాయి. అందువల్ల మొత్తం జవాబులు చెందిన వివరాలు వాటిలో లభించవు. కీలక సంఘటనల వివరాలను నమోదు చేయడం చర్చ అధికారుల నుండి ప్రభుత్వ అధికారులకు ముఖ్యమైన ముఖ్యమైన అభివృద్ధి సాధించడం అదిగింది.

చర్చలో సంబంధం లేకుండా ప్రభుత్వ అధికార్ల ఆధ్వర్యంలో జననాలు, మరణాలు, వివాహాల నమోదు పద్ధతి పేరూ దేశంలో ఇంకా జాతి ప్రజలు ప్రవేశపెట్టారు. ఫ్రాన్స్ లో 1804లో వెఫాలియావిక్ కోడ్ ఆమోదించడంతో ఈ కీలక సంఘటనల నమోదును ప్రభుత్వారికాళ్లు చేపట్టి దోరణికి మరింత ప్రాధాన్యం లభించింది. డెన్మార్క్ 18వ శతాబ్దంలో యూరప్, దక్షిణ అమెరికాలోని అనేక దేశాలలో ఈ కీలక విషయాలను నమోదుచేసే బాధ్యతను అయా ప్రభుత్వాలకు అప్పగించడం జరిగింది. ప్రస్తుతం దాదాపు అన్ని దేశాలలో ఈ కీలక సంఘటనల నమోదు అనులు జరుగుతున్నది. ఈ నమోదువల్ల అభివృద్ధిమైన శాశ్వతమైన రికార్డు లభిస్తుంది.

జపాన్, యునైటెడ్ కింగ్ డమ్ (ఇంగ్లండ్), అమెరికా సంయుక్త రాష్ట్రాల వంటి అనేక అభివృద్ధి చెందిన దేశాలు నమ్మకమైన నమోదు పద్ధతులను కలిగివున్నాయి. ఈ దేశాలలో పాఠశాలలో పిల్లలకు ప్రవేశం కోసం, ఉద్యోగాలలో చేరడం కోసం, లేక ఒక వ్యక్తి మరణానంతరం చట్టబద్ధమైన అవేషాల కోసం, అనేక ఇతర అవసరాల కోసం జనన మరణ నమోదు పద్ధితికెల్లు అవసరమవుతాయి. భారతదేశంలో 100 సంవత్సరాలకు పూర్వం బ్రిటీషు వారు కీలక సంఘటనల నమోదు పద్ధతిని ప్రవేశపెట్టారు. లోక్ నభ 1969లో జననాలు, మరణాల నమోదు చట్టం ఆమోదించింది. జననాలు, మరణాలను నమోదు చేయడంలో వైఫల్యానికి చట్టరీత్యా ఇక్క విధించవచ్చు. అయినప్పటికీ, జనన మరణాల నమోదు సంస్కృతీకరంగా జరగడంలేదు. ఈ విషయంలో మనకు లభిస్తున్న వివరాలు అవంపూర్ణంగానూ, నమ్మదానికి విలువలేనివగానూ ఉన్నాయి. అందువల్ల నమోదైన కీలక సంఘటనల ద్వారా జనన, మరణ శేట్లను విధ్వంసించడం సాధ్యం కావడంలేదు. ప్రజలలో అధిక సంఖ్యాకులు నిరక్షరాస్యులు కావడం, గ్రామీణ ప్రాంతాలలో నివసించడం ఈ విషయంలో జరుగుతున్న లోపానికి ప్రధాన కారణం. ప్రజలుగావీ, ప్లావిక అధికారులుగావీ కీలక సంఘటనల నమోదు ప్రాధాన్యతను గుర్తించడం లేదు. భారత ప్రజలలో అధిక సంఖ్యాకులుగావీ కీలక సంఘటనల నమోదు ప్రాధాన్యతను గుర్తించడంలేదు. భారత ప్రజలలో అధిక సంఖ్యాకులకు జనన, మరణ పద్ధితికెల్లు అవసరమంటే వందర్బాలు చాలా తక్కువగా ఉంటాయి. అందువల్ల కీలక సంఘటనల నమోదు అవసరాన్ని వారు గుర్తించకపోవడంలో ఆశ్చర్యమేమీలేదు.

కీలక సంఘటనలను నమోదు చేయడానికి మూడు ముఖ్య ఉద్దేశ్యాలు ఉంటాయి. అవి 1. నమోదు పత్రం ఒక వ్యక్తికి సాక్ష్యాధారంగా ఉపయోగించడం. 2. ప్రజారోగ్య కార్యక్రమాలలో ఏటి ఉపయోగం 3. పాఠకు, అధిక జవాబు సంబంధ సరికోర్టులోనూ ప్రజానికా రచనలోనూ ఏటి ఉపయోగం, కీలక సంఘటనలు ప్రాగు చేయడంలో వాణ్యతను బట్టి అభివృద్ధి చెందిన, నెమకందిన దేశాల మధ్య తేడాను గుర్తించవచ్చును.

ఒక వ్యక్తికి జననానికి సంబంధించిన నమోదు రికార్డులు అతని లేక ఆమె గుర్తించును చట్టబద్ధమైన సాక్ష్యంగా, పాఠకు పోడాకు, వయస్సుకు, జాతీయతకు సాక్ష్యంగా ఉపయోగిస్తాయి. ఏటిపై అధికారపడి నమోదులో నిర్వహించే నమలు, విద్య, జీవితశీమా, కుటుంబ భక్తి, ఇతర ప్రయోజనాలు, ఆస్థల

యాజమాన్యం, వాడుకలకు పాటులు ఉంటాయి. సరిపాఠం, ప్రజారోగ్యం, సాంఘిక, ఆర్థిక ప్రణాళికా రచన విషయాలలోనూ, విద్యను రక్షించే అభ్యుదయ పోరాటంలో సాంఘిక, ఆర్థిక అభివృద్ధిని సాధించే విషయాలలోనూ ఈ రికార్డులు ప్రధానస్థానం వహిస్తాయి. ప్రపంచవ్యాప్త తర్వాత ఆర్థిక, శిశువుల రోగ నిరోధక చర్యలను ప్రోత్సహించే ప్రజారోగ్య కార్యక్రమాలలో జనానికి సంబంధించిన రికార్డులు ఉపయోగిస్తాయి. జనానికి సంబంధించిన రికార్డులను అలలురోగాలు వ్యాప్తిలో ఉన్నాయేమో తెలుసుకోవడానికి, వాటి నిరోధానికి వత్సర చర్యలు తీసుకోవడానికి ఉపయోగిస్తారు. ఏలవ్వింటోపాలు కీలక సంఘటనల వివరాలు జనాభా సంబంధమైన పరిశోధనకు, విశ్లేషణకు వోద్యతాయి. కీలక సంఘటనలను వమారు చేసుకునే పనులులో అందుకు సంబంధించిన అధికార్లు ఆవేక విదీత వివరాలను కూడా వమారు చేసుకోవాలి. ఈ విధంగా సేకరించిన వివరాలు జనాభా సంబంధంగా, వమాజాన్త్ర సంబంధంగా వివరమైన విశ్లేషణను కోవసాగించటానికి ఎంతగానో ఉపయోగిస్తాయి.

మీ అవగాళనను వరీక్షించుకోండి.

4. కీలక సంఘటనలు అంటే ఏమిటి?

.....

.....

.....

.....

.....

ఈ కీలక సంఘటనల జమారు వేయడానికి ముఖ్య ఉద్దేశ్యావేమిటి?

.....

.....

.....

.....

.....

3.1 వమూనా సర్వేలు

జనాభా అధ్యయనాల కోసం వివరాలను సేకరించే మరొక పద్ధతి జనాభా సంబంధమైన వమూనా సర్వేలను విశ్వసించడం. ఒక వమూనా సర్వేలో జనాభాలోని విదీత వమూనా నుండి వివరాలను సేకరిస్తారు. ఈ వివరాలు మొత్తం జనాభాకు ప్రాతినిధ్యం వహిస్తాయి. శాస్త్రీయ పద్ధతులను ఉపయోగించడం ద్వారా ఈ వివరాల నుండి కొన్ని వాస్తవాలను గ్రహిస్తారు. క్రమబద్ధంగా జనాభా లెక్కల సేకరణ జరిగే దేశాలలో కూడా వమూనా సర్వేల ద్వారా జనాభా వివరాలను సేకరించవలసిన అవసరాన్ని గుర్తించారు. ఎందుకంటే జనాభా లెక్కలు చాలా దేశాలలో 10 సంవత్సరాలకు ఒకసారి మాత్రమే సేకరించడం జరుగుతున్నది. రెండు జనాభా లెక్కల మధ్య జరిపే ఈ సర్వేలను 'ఇంటర్ సెన్సల్' సర్వేలంటారు. మొత్తం జనాభా వివరాలను సేకరించడం అతి ఇర్బులో కూడిన బృహత్ కార్యం కావడం వల్ల దానిని తరచుగా విశ్వసించడానికి ఏలుకోరు. అందువల్ల వమూనా సర్వేలను ఉపయోగిస్తారు. అంతేగాక జననాలు, మరణాలు వంటి విషయాలపై సమ్మదగిన వివరాలను కీలక సంఘటనల వమారు పద్ధతి లభించేయలేక పోవడంవల్ల, ఈ వివరాలు వమూనా సర్వేల ద్వారా సేకరించడానికి ప్రయత్నిస్తారు.

నమూనా సర్వేల ద్వారా వివరాలను సేకరించడంలో చాలా లాభాలు ఉన్నాయి. ప్రత్యేక ఇక్కడ సాంఘిక విద్యను సేకరించే ద్వారా ప్రత్యేక అధ్యయనం చేసినప్పుడు ప్రజలను సేకరించే ద్వారా వివరాలను సేకరించడానికి సహజంగా ఉంటుంది. కానీ నమూనా సర్వేలకు జనాభా లెక్కలు సేకరించే బదులుగా గానీ, లేక కేంద్ర ప్రభుత్వం నమూనా పద్ధతికి బదులుగా గానీ ఉపయోగించడం సరికావాలి.

నమూనా సర్వే పద్ధతిని ఉపయోగించి భారతదేశంలో అనేక జనాభా పరిశోధనలు సర్వేలను నిర్వహించారు. జాతీయ నమూనా సర్వేలు, పూనాలోని గోఖలే ఇన్స్టిట్యూట్ ఆఫ్ సోషియల్ అండ్ ఎకనామిక్స్ నిర్వహించిన సర్వేలు, జిక్యూరాజ్య సమితి నిర్వహించిన మైసూర్ జనాభా అధ్యయనం, పోట్స్ జనాభా పరిశోధనలను సర్వే, బరోడాలోని ఆపరేషన్స్ గ్రూప్ నిర్వహించిన కుటుంబ వియంట్రిలా సర్వే మొదలైనవి వీటిలో చేరి ఉన్నాయి.

3.6 జనాభా పట్టికలు

స్టేషన్, ఫీల్డ్, బెర్లియం, ఇతరాల వైబ్, కారియా పంటి కొన్ని చిన్న దేశాలు జనాభా పట్టికలను నిర్వహించే పద్ధతి కలిగి ఉన్నాయి. జనాభా పట్టికలో ఒక నమూనాలోని పథ్యాల వివరాలు ఉంటాయి. వివిధ ప్రక్రియల ద్వారా, ముఖ్యంగా వంశ ద్వారా జనాభాలో జరిగే మార్పులను గూర్చిన వివరాలను ఈ పట్టికలో లభింపజేస్తాయి. దేశంలోని ప్రతి వ్యక్తి పేరునూ ఈ జనాభా పట్టికలో చేర్చారు. ప్రజలకు సంబంధించిన జననాలు, మరణాలు, వలసలు, (దేశంలోపలా, దేశం వెలుపలా) మొదలైన వివరాలన్నీ వీటిలో నమోదు చేస్తారు. ఈ ప్రక్రియ అవిచ్ఛిన్నంగా కొనసాగుతుంది. అప్పుడప్పుడూ జననాలు, మరణాలు, వలసలను గూర్చిన రేట్లను అంచనా వేయడానికి, ప్రస్తుతం జనాభా పరిమాణాన్ని తెలుసుకోవడానికి ఈ వివరాలు ఉపయోగిస్తాయి.

3.7 సారాంశము

ఏ దేశంలోనైనా జనాభా వివరాలకు ప్రముఖ మూలాధారం జనాభా లెక్కలు. జనాభా లెక్కలు ప్రజల సంఖ్య, లింగభేదాలు, వైవాహిక స్థితి, పట్టణ, పల్లె ప్రాంతాలలో ప్రజల వివరాలు లభింపజేయుటమేగాక ఉపయోగకరమైన సాంఘిక, ఆర్థిక నమూనాలన్నీ అందిస్తాయి. భారత దేశంలో ప్రారంభం మండి జనాభా లెక్కల సేకరణ కేంద్ర ప్రభుత్వ బాధ్యతగా ఉన్నది. ఒక వ్యక్తి జీవితంలో అతని పుట్టుక, అతని మరణం, అతని జీవిత కాలంలో, నమూనాలో అతని చోటలో మార్పులు కేరక విషయాలు.

3.8 వదనదగిన పుస్తకములు

- | | |
|----------------------------------|------------------------------------|
| 1. Asha Bhende and Tara Kanitker | : Principles of Population Studies |
| 2. Hans Raj | : Fundamentals of Demography |
| 3. Sinha and Zakaria | : Elements of Demography |
| 4. Heer | : Population |

3.9 వనూనా ప్రశ్నలు

I క్రింది ప్రశ్నలకు 30 పంక్తులలో జవాబులు వ్రాయుము.

1. జనాభా వివరాలకు ప్రధాన మూలాధారాలను వివరించుము.
2. జనాభా వివరాలను పేకరించడంలో వనూనా వర్షేణ పాత్రను వివరింపుము.

II ఈ క్రింది ప్రశ్నలకు 10 పంక్తులలో జవాబులు వ్రాయుము.

1. జనాభా లెక్కల ప్రాముఖ్యతను వివరింపుము.
2. జనాభా వ్యక్తికం స్వభావాన్ని వివరింపుము.
3. కీలక సంఘటనలు అవగాహించు.
4. జనాభా లెక్కలను వివరించుము.

BRAOU

BRAOU

ఖండం—2: జనాభా సిద్ధాంతాలు

BRAOU

భాగం - 4 : మూలస్థానముల గురించిన సమాచారము

విషయక్రమం

4. 0. ఉద్దేశాలు, లక్ష్యాలు
4. 1. పరిచయం
4. 2. ప్రాథమిక తత్వవిచారణ
4. 3. ప్రాథమిక తత్వవిచారణ
4. 4. రోమముల తత్వవిచారణ
4. 5. భారతీయుల తత్వవిచారణ
4. 6. వ్యాపారవాణిజ్యం సందర్భం
4. 7. కేరళ తత్వవిచారణ అభిప్రాయాలు
4. 8. గార్డన్, బెంజామిన్ టెంట్ ఛానెలు
4. 9. సారాంశం
- 4.10. చదవదగిన పుస్తకములు
- 4.11. నమూనా ప్రశ్నలు

4.0. ఉద్దేశాలు, లక్ష్యాలు

జనాభా సంబంధముల అవగాహన వివరించాలంటే ప్రపంచం వడతకు జనాభాను ఉన్న సంబంధాన్ని, విభిన్న స్థానాలలో మూలక సమాచారాన్ని తెలుసుకోవడం అవసరము. కాబట్టి ఈ భాగం వివిధ జనాభా స్థానాలను పురాతన మధ్యయుగాల్లో జనాభా శాస్త్రాన్ని ఎలా అభివృద్ధి పరిచామో వివరించడం ఈ భాగం ముఖ్య ఉద్దేశం. ఈ భాగం చదివిన తర్వాత మీరు:

★ మూలస్థానముల గురించిన సమాచారము వివరించగలరు.

4.1. పరిచయం

అనాదిగా మానవుడు జనాభా సమస్యలను ఎదుర్కొనుచున్నాడు. ప్రాచీనకాలం నుండి, రాజనీతి విభిన్నాలు, తత్వవేత్తలు రాజకీయ, సైనిక, సామాజిక, ఆర్థికపరమైన కట్టుబాట్లలో, జనాభా పెరుగుదలను నిర్మూలన చేసిన జనాభా విషయంలో విభిన్న ఆలోచనలు కలిగి ఉండేవారు.

ఒకప్పుడు జనాభాను దేశ సాధారణంగా దేశసంపదగా పరగణిస్తే, మరో వసుయంలో దారిద్ర్యావిక ముఖ్యకారణంగా భావించేవారు. ఆ విధంగా ఇలా జనాభా పెరుగుదల, దాని పరిమాణం దేశపురోగికి ముఖ్య కారణంగా భావించడం జరిగింది. ఆలోచనలు ప్రభుత్వ విధానాలను దృష్టిలో ఉంచుకొని ఉద్దేశం జరిగింది. అయితే కొన్ని ప్రత్యేకమైన సందర్భాలలో మాత్రమే ఇవి ఉపయోగపడతాయి. కాక ఆకస్మికమైనవిగా భావించబడుతున్నాయి. ఇవన్నీ కూడా ఈ నాటి జనాభా స్థానాలను ప్రతిబింబిస్తున్నాయి. ఆ మూలస్థానములలో, కేరళ జనాభా స్థానాలను సమీక్షించడం అవసరమవుతుంది. అర్థవంతమైన జనాభా స్థానాలను, నిర్వచనం చేయడం 18వ శతాబ్దంలోనే వచ్చింది. ఇంతకుముందు కొన్ని ఆలోచనలు ఉన్నప్పటికీ శ్రీ థామస్ మూలస్థానములను కృషి ఈ శతాబ్దంలో ప్రచురించబడింది. అందుకే ఈ పాఠ్యంలో మూలస్థానములను 27

సిద్ధాంతాల్ని గురించి తెలుసుకోవడం జరుగుతుంది.

4.2. చైనియుల తత్వవిచారణ

కన్ఫ్యూసియస్ రోజల్లో చైనా రచయితలు జనాభా తక్కువంటే సేద్యం చేయని భూమి ద్వారా వస్తులు రావనే సిద్ధాంతపరంగా ఉండేవారు. అంతేకాకుండా ఎక్కువ జనాభా ఆర్థిక పరమైన ఇబ్బందులకు దారితీస్తుందని నమ్మేవారు. ఇలా వాళ్ల ఆలోచనా పరిధి ఆదిమభావం గల అభిలషణీయమైన జనాభా సిద్ధాంతాన్ని స్పృశిస్తుంది.

జనాభా భూమికి ఒక ఆదర్శవంతమైన పనుష్యయం ఉండాలంటారు. అనారీ చైనియులు, ప్రభుత్వం జనాభా ఎక్కువగా ఉన్న భాగాల్నించి జనాభాలేవి భూభాగాలకు తరలించాలనే వాదన చేసేవారు. అనాడు చైనియుల దృష్టి జనాభా పెరుగుదలపైన, దాన్ని నిర్లిత పరిధిలో ఉంచాలని ఉండేది. మరణవంశ్య అహార పదార్థాల లోటువుంటే పెరుగుతుందని, యుద్ధాలు జనాభా పెరుగుదలను ఆరికట్టుతాయనే ఉద్దేశాలతో ఉండేవారు. ఏటన్నిటికీ నిరుద్దంగా, కన్ఫ్యూసియస్ నిర్వచించిన కుటుంబం, పెళ్లి, పంతావం మొదలైనవి జనాభా పెరుగుదలకు బాగా ఉపయోగించారు.

కన్ఫ్యూసియస్ సాహిత్యం జనాభా ఉత్పత్తి, జీవన ప్రమాణాలకూ ఒక ఉదాహరణగా ఉంటుంది. చైనియులు జనాభా వ్యవసాయానికి మధ్య ఒక లక్ష్యంగా ప్రామాణికంగా పెట్టుకునేవారు. అహారోత్పత్తి తరిగితే మరణాల సంఖ్య పెరుగుతుందని వారి భావన.

4.3. గ్రీకుల తత్వవిచారణ

ప్రాచీన గ్రీకు రచయితలు జనాభా సిద్ధాంతాల కంటే జనాభా విధానాలపై ఎక్కువ శ్రద్ధ చూపారు. అభిలషణీయమైన జనాభా గురించి గ్రీకు రాజనీతివేత్తలు 'ప్లాటో', 'అరిస్టాటిల్' తమ సిటీ స్టేట్స్ అన్వయిస్తూ మానవ పురోగతి కోసం రచనలు చేశారు. జనాభా పనుష్య ఆర్థిక పరమైనదిగా కాకుండా రక్షణ దేశభద్రత, ప్రభుత్వపరమైన పనుష్యగా భావించారు. వారి ఉద్దేశ్యంలో జనాభా ఎప్పుడు స్వయం సమృద్ధిగా ఉండి భూభాగానికి పరిపడ ఉండి రాజ్యాంగ ప్రభుత్వాన్ని నిర్మాయి చేసుకోవటానికి అవరోధం కాకూడదని భావించారు. ఈ నిబంధనలను 'ప్లాటో' తన "లాస్"లో ప్రముఖంగా వివరించారు. ప్రజలందరికీ అత్యంత మేలు కోసం సిటీస్టేట్ జనాభా 5040 వరకే ఉండాలని భావించాడు. జనాభా పెరుగుదల, తగ్గువరకులను ప్రామాణికంగా ఉంచటానికి "ప్లాటో" కొన్ని మార్చవలెచూచారు. జనాభా తగ్గినప్పుడు పౌరులకు కొన్ని బహుమతులను, పౌకర్యాలను కల్పించటమే కాకుండా యువకులకు సంతానాభివృద్ధికి సలహాలిచ్చారు. అనపరమైతే వలస విధానాన్ని కూడా అనుసరించాలని భావించారు. ఆర్థిక జనాభా ఉన్నప్పుడు ముఖ్యంగా నియంత్రణ పెద్దకుటుంబాల్లో ఆచరింపనేయాలన్నారు. అరిస్టాటిల్ జనాభా పనుష్యలను తన 'పాలిటికా'లో వివరించారు. అభిలషణీయమైన జనాభా విషయంలో ప్లాటో అంత వివరణ ఇవ్వలేదు. పౌరులు స్వేచ్ఛగా, ఆనందంగా విరామంగా ఉండటానికి తగినట్లుగా జనాభా సంఖ్య ఉండాలని భావించారు. భూమి ఆస్తి జనాభా పెరిగినంత త్వరగా పెరగదు కనుక జనాభా పెరుగుదల చీడరికానికి, పమాజ అనారోగ్యానికి దారితీస్తుందని భావించారు.

జనాభా పెరుగుదలను ఆరికట్టడానికి గర్భనిరోధం, పిల్లల విషయాన్ని విశదీకరించే మార్చవలెచూచారు. దీన్ని బట్టి ప్లాటో, అరిస్టాటిల్ జనాభాకు దారిద్ర్యానికి ఉన్న సంబంధంలో విశాల్ ప్రాచయం ఉన్నట్లు తెలుస్తుంది. ఈ ఇద్దరూ కూడా ప్రజాజీవితాన్ని పెరుగుపరచడంలో శ్రద్ధచూపారు.

రోమన్ తత్వవేత్తలైన సిసిరో, సెనాకో, మార్కస్, ఎమిలియస్, వేరో, కేటో వదిమితిలేని జనాభాను ముప్పాడారు. ముప్పాడారులో రోమనులకు ప్రజాసభాకీ వర్గంగా వివేషించారు. పరిమితమైన భూమి, ఎడతెగని యుద్ధాలవల్ల రోమనులకు జనాభా అవశ్యకత ఏర్పడింది. యుద్ధానికి ప్రైవేటులు అపరమైనందువలన జనాభా పెరుగుదలకు అనాడు ప్రోప్రూపాండరని దంపతులకు పొలితోసికారిచ్చారని, సంతానం లేని వారిని, అవివాహితులను ఇబ్బందిపెట్టారని వేలుస్తుంది. సిసిరో క్షయించి సామ్యవాదిత్వాన్ని శూదించాడు. దీనివల్ల జనాభా పెరుగుదల తనంతట తానే ఆగిపోతుంది అందుకే సిసిరో ఏక పట్టివ్రతాన్ని నిలబెరిచాడు.

4.5. భారతీయ తత్వవిచారణ

జనాభా గురించిన ప్రాచీన భారత సాహిత్యాన్ని తెలుసుకోవాలంటే భారతీయ మతసంబంధమైన గ్రంథాలు, ప్రాచీన తత్వవేత్తల ధనము పరిశీలించవలసి ఉంటుంది. ఈ ఆధారాలను రెండుగా విభజించాలి. తాక్షణిక సాహిత్యమైన వేదాలు (రిగ్వేదము, సామవేదము, యజుర్వేదము, అధర్వణ వేదము) ఉపనిషత్తులు. పురాణాలు, రామాయణము, మహాభారతము. యజ్ఞవల్క్యుని, గౌతమి, నారద నిరచిత స్మృతులు మరియు కౌటిల్యుని అర్థశాస్త్రము మొదలైనవి ప్రాచీన మధ్యయుగంలోని ఆర్థిక పరమైన ఆలోచనలు తెలియజేస్తున్నాయి. కౌటిల్యుని అర్థశాస్త్రములో మన జనాభా గుణాత్మక మరియు పరిమాణాత్మక అక్షణాలను, ప్రజాద్రోగ్యం, ప్రభుత్వ పాలన ఇత్యాది విషయాలను వివరించారు. ఇదేవిధంగా మధ్యయుగంలో ముసులు, కవులైన కబీర్ దాస్, సూర్ దాస్ రచనల ద్వారా రాజ్యానికి ప్రజలకున్న సంబంధం తెలుస్తుంది. కౌటిల్యుడు తన అర్థశాస్త్రంలో జనాభా అనేది రాజకీయ, ఆర్థిక, రక్షణలకు బలంగాను భూభాగానికి పరస్పర అవసరం గాను భావించాడు. కౌటిల్యుడు వైద్యాన్ని నయస్సు మల్లిన నాదికీనే, విలంతువులకు పునర్వివాహము నిర్ణయించాడు.

5వ శతాబ్దంలో రోమను సామ్రాజ్య సతవాస్తుంచి 15వ శతాబ్దపు మధ్యకాలం వరకూ మధ్యయుగంగా భావించబడ్డాయి. (400 మండి 1500 క్రితం) ఈ కాలంలో క్రైస్తవ మతం యొక్క ప్రభావం ఎక్కువగా ఉండేది. క్రైస్తవ ప్రభుత్వం జనాభాను విలంతులగానూ, అచార ప్రకారంగాను మోసించారు. తిరుకే గర్భనిరోధాన్ని, గర్భప్రాసాద్య, జలభార్యత్వాన్ని వ్యతిరేకించారు. వారు బ్రహ్మచర్యాన్ని కాపాడ్చి అణచివేయటాన్ని ప్రోత్సహించారు. జనాభా అనేది దేశానికి గొప్ప శక్తిగా, బలంగా ఎప్పుడూ పరిగణించబడింది. భగవంతుడంటే భయపడేవారు వీరు. కరువు కాలాలు జనాభా అరికట్టటానికి ప్రకృతి పరమైకవిగా భావించేవారు. మానవాలి మనుగడకు ఎక్కువ సంతానం కావాలని భావించారు. సంతానయోగ్యులనేది జనాభా సంఖ్యను తగ్గించడమి ఇటలీ రచయిత బోవేరా (Bovara) అభిప్రాయపడ్డాడు. జీవనోపాధి సాధనాలు తక్కువగా ఉంటాయి అప్పుడు జనాభా యుద్ధాలవల్ల, వివాశనం వల్ల అరికట్టబడుతుందని భావించాడు. జనాభా మరియు జీవనోపాధి ఎప్పుడైతే సమతుల్యంలో ఉంటుందో అప్పటి నుంచి జనాభా పెరుగుదల జీవనోపాధి పెరుగుదలను పెంచదని తాను ఉద్దేశ్యపడ్డాడు.

సాక్షాత్తుగా 15వ, 18వ శతాబ్దానికి ఉన్న సెమయరలో గొప్ప మూర్ఖులు మానవ జీవన సరళిలో ఏర్పడ్డాయి. ఈ మూర్ఖులు ముఖ్యకారణం మానవ గమనంలో మూర్ఖు రావడమే (శాస్త్రీయపరంగా, కళకవనం మూర్ఖులు చెరచాయి). ఇదే సమయం జాతీయ రాజ్యాలను, శాస్త్రీయమైన పరిశోధనలను, శాస్త్రభూభాగాలను చవిచూడటం, న్యాసాంధివృద్ధి మేనుకోవడం భూస్వామ్య వ్యవస్థ విధానంగా వడిపోవడం, విధానంగా

పెట్టుబడిదారి వ్యవస్థ పెరగడం సాంకేతికాధిపత్యం ద్వారా జరిగింది. ఏలూరు ప్రభుత్వం వల్ల ఆర్థికపరమైన
జవాబు నమవ్వాలకు విధానంగా పెట్టుబడిదారి వ్యవస్థ పెరగడం సాంకేతికాధిపత్యం ద్వారా జరిగింది. ఏలూరు
ప్రభుత్వం వల్ల ఆర్థికపరమైన, జవాబు నమవ్వాలకు ప్రేరేపణ జరిగింది.

4.6. వ్యాపారాదుల సిద్ధాంతం

పై ముదూరించిన విషయాల్ని కొత్త రాజకీయ ఆర్థిక వ్యవస్థకు నాంది పలికాయి. మెకయిని, బోడిన్,
"సంపూర్ణరాజ్య" సిద్ధాంతం ప్రభావం ఎక్కువగా ఉంది. రాజకీయ, ఆర్థిక సిద్ధాంతం చరిత్రలో వ్యాపార
వారాన్ని మధ్య వచింపజేసింది కలిగిందిగా భావించబడింది. ఇదే వ్యాపారాన్ని అన్ని రాజ్యాలు చేపట్టాయి. తమ
దేశంపైను పెంపొందించేందుకు ఎగుమతులను ఎక్కువచేసి బంగారాన్ని సంపాదించేవారు. ఈ వర్తకులవల్ల
పరస్పరం దేశాల మధ్య పోటీయే కాకుండా శతృత్వం కూడా పెరిగింది. దేశ వనరులను పూర్తిగా
వినియోగించటం ఆర్థికాభివృద్ధి కూడా భాగా పెరిగింది. పెరిగిన సంపదను కాపాడుకోవడం కోసం యుద్ధానికి
అనుకూలంగా ఉండవలసి వచ్చింది. క్రమం పూర్తిగా వినియోగించుకోవలసి వచ్చింది. వ్యాపార వాద మూత్రం
పూర్తి అవరణకు జవాబు పరిమాణమనేది ఒక పెద్ద ఆస్తిగా భావించబడింది. ఈ విధానంలో పుట్టుదల రేటు
పెరగటాన్ని రాజకీయ ఆర్థికపరమైన లాభంగా పేర్కొన్నారు. అందుకే వివాద వ్యవస్థకు, వలసకు,
ప్రజనశక్తికి నుంచి ఆదరణ లభించింది. సవిన కోర్కొచ్చింది జవాబు నమవ్వాల ఆధ్యయనం చేసిన వారు
బహుశా మేకయి నిలవే. అధిక జవాబు కోరికలకు అనారోగ్యాన్ని పెంచుతుందనే భావన ఈయనలో ఉంది.
అంటే కాకుండా జవాబుకు సంపదకు మధ్యనున్న సంబంధాన్ని పూర్తిగా తిలకించగలిగారు. అందుకే
మార్కెట్ కు నాంది పలికిన వారుగా చెప్పుకోవచ్చు.

నియోజని బోటారో (Giovanni Botaro) ఇటలీ కూడా జవాబును శాస్త్రీయంగా అధ్యయనం చేశారు.
ఈయన దృష్టిలో జవాబు మరియు వ్యవసాయాన్ని మించిన పరిశ్రమలు ఉన్నప్పుడు దేశం బలంగా
ఉంటుంది. జవాబు పెరుగుదల ఒక స్థితికి చేరుకున్న తర్వాత అదే రేటులో పెరగకుండా విధానంగా మార్పు
చేందుకుందని వాదించేవాడు. ఈ మార్పు పెరుగుదలపై ఉండవచ్చు లేక క్షీణించవచ్చు. ముఖ్యంగా
వనరులు పరిమితం గనుక జవాబు కూడా పరిమితంగా ఉండవలసి వస్తుంది. జవాబు పెరుగుదలను
అరికట్టటానికి మొదట కారణం పరిమితమైన జీవన వనరులు రెండవది ఉపయోగపడే భూమి, అనారోగ్య
వాతావరణం, రోగాలు, అంటువ్యాధులు. జవాబు అనారోగ్యానికి అపరాధవరాన్ని గుర్తించి కూడా 'బోటారో'
పెద్ద జవాబు దేశ వనరుగా పేర్కొన్నారు.

4.7. శరీర ధర్మశాస్త్రాల అభిప్రాయాలు

18వ శతాబ్దం మధ్యలో ఫ్రాన్స్ లో నిర్వచించిన జాతికి వనరుల సిద్ధాంతాన్ని వ్యాపార వాదుల సిద్ధాంతానికి ప్రతి
సంచలనంగా భావించవచ్చు. వ్యాపార వాదులు బంగారం వెళ్లిన పరిధినినే జీవుల వ్యవసాయాన్ని పూర్తిగా
నిర్లక్ష్యించితే, భౌతికవాదులు అసలు వ్యవసాయమే విజయవంతమైన జాతివనరుగా భావించారు. భూమి
మూలాధారమని వ్యవసాయాన్ని పన్నుల పద్ధతులను మార్పు చేయాలని వాదించారు. వ్యాపారవాదుల పలే
వీరు జవాబు పెరుగుదలను ప్రోత్సహించలేదు. వీరు జీవన వనరులను, పాలనాన్ని ఎక్కువగా గుర్తించారు.
వ్యవసాయ వనరులు పెరిగినప్పుడే జవాబు పెరుగుదలను సూచించారు. ప్రకృతి క్రమానికి భంగం లేకుండా
ఉండేందుకు భూమి ఉత్పత్తి సంతగానో తోడ్పడతాయని "గార్డ్" "రిస్ట్" భావించారు. వ్యవసాయ
వనరులను పెంచవచ్చు గనుక జవాబును కూడా పెంచవచ్చని భావించారు. భౌతిక వాదుల్లో ఒకరైన "కెప్పి"

(1694-1774) జీవిత చరిత్రను బాగా ఉంటే జనాభా పెరిగిపోవచ్చునని. అందుకే జనాభా కంటే తరచు పెంపు అవ్వడాన్ని గుర్తించాడు. వనరులను జనాభా విస్తరణ అధికమిస్తుంది దీనికి నిదర్శనం మనకి నిత్యం ఏదో కోతల్లో ఉండటం. అందుకే వ్యవసాయ వృత్తును పెంచటం మొదటి సరిగా "కెప్టి" భావించాడు. తొలికవారు దృష్టితో జనాభా అనేది జీవనోపాధిపై ఆధారపడుతుందనీ, ప్రభుత్వాలు వ్యవసాయ వనరులను పెంచితే జనాభా పెరుగుదలను ఉత్పత్తులు అధికమిస్తాయని అభిప్రాయపడ్డారు.

4.8. గాడ్విన్, కాండర్ పెట్ ల విజ్ఞానదాయకమైన భావాలు

పెరిగే జనాభాను పోషించటం అనే ఆశావాదం (18వ శతాబ్దం) ప్రాచీన విజ్ఞానం వశ్యంగా మార్చి పూర్తిగా అగ్రదశకు వచ్చింది. తత్వవేత్త, సంఘ సంస్కర్త అయిన 'గాడ్విన్' గణిత శాస్త్రజ్ఞుడు తత్వవేత్తయిన 'కాండర్ పెట్' ముఖ్యంగా పరిగణించాలి. గాడ్విన్ తనకున్న అత్యంత విశ్వాసంతో, డైన్స్ ద్వారా ఆహార ఉత్పత్తులను అధికంగా పెంచవచ్చని మనకి తన అవశరాలను తీర్చుకోవటానికి కొద్ది సమయం వెచ్చిస్తే చాలని భావించాడు. ఈ సమ్మర్ది మానవునిలో పహజంగా ఉన్న కామవాంఛ, సంతానాభిలాషవల్ల అధిక జనాభాకు దారితీస్తుందని ప్రాథమికంగా గాడ్విన్ భావించలేక పోయాడు. సాంఘిక సంస్థలు ఏర్పాటు చేసిన ఆసకూనతలవల్ల సమాజంలో పేదరికం, వ్యవసాయాన్ని భావించాడు. కాండర్ పెట్ కూడా డైన్స్ ద్వారా మానవ భవిష్యత్తును చూశాడు. విజ్ఞానంవల్ల సమ్మర్ది ఏర్పడుతుందనీ, మానవ పరిస్థితులకు వ్యతిరేకంగా చూడకూడదనీ జీవన సమయాన్ని పెంచుతుందనీ భావించాడు. హేతువిరుద్ధమైన జనాభాను అధికమింపడానికి మానవునిలో ఉన్న హేతువాదం ఉపయోగపడదనీ భావించాడు.

15, 18వ శతాబ్దం మధ్యకాలంలో జనాభా ఉద్దేశాలకు ప్రాముఖ్యత ఇవ్వటమే కాకుండా జనాభా విజయం, కొలబద్ధలను నిర్ణీయించటానికి వాంది పలికింది. జాన్ గ్రాంట్ తాను 1692లో ప్రచురించిన 'Natural and Political observations of the Bills of Morality' లో మొట్టమొదటగా గణాంక వివరాలతో జనాభా పరిస్థితిని వివరించాడు. అలాంటి అందవ్ సమాచారంలోని మరణాల సంఖ్యధారాలను ఇట్టి జనాభా వివరాలను వివరించాడు. అంతేకాకుండా వయసు పుట్టుకలకు ఉన్న సంబంధాని, వట్టణ పల్లెలలో ఉన్న మరణాల తారతమ్యాన్ని, జనాభాకు జన్మ మరణాలకున్న సంబంధాన్ని అందవ్ సమాచారానికి వచ్చే కంసను, అందవ్లో ఉన్న అధిక జనాభాకు, భవిష్యత్తులో జనాభా పెరుగుదలను తన జీవన వట్టణల ద్వారా అధ్యయనం చేశాడు.

జనాభా విస్తరణలో 'గ్రాంట్'కు సహాయపడ్డ 'విలియమ్స్ పెట్టి' జనాభా, ఆర్థిక రాజకీయ విషయాల్లో గణాంక విజ్ఞానాన్ని ప్రవేశపెట్టాడు. రాజకీయ గణాంక శాస్త్రాన్ని, మానవాలిని జనాభా పరంగా అధ్యయనం చేయడానికి వారుకున్నాడు. మూలధనానికి మొదటి ప్రాముఖ్యం 'పెట్టి' జనాభాకు ఇచ్చాడు. మానవ మూలధనాన్ని, ఆదాయాన్ని మొట్టమొదట అంచనా వేసింది బహుశా: 'పెట్టి' కావచ్చు. జనాభాన్ని ఆదాయాన్ని ప్రాథమిక, రెండవ, ప్రాంతాపరంగా విభజించింది కూడా ఇతనే.

ఈ వరవడిలో జీవనోపాధికి జనాభా సంఖ్యకున్న ప్రాముఖ్యాన్ని ఆ వాటి రచయితలు గుర్తించారు. పీల్లంతా ముఖ్యంగా చేపించేమంటే పీరికి ముందున్న జనాభా పరిధుల్ని చేదించటం.

4.9. పారాంశం

మార్కెట్ కు ముందున్న శాస్త్ర కారులందరూ, అంటే 18వ శతాబ్దపు మధ్యకాలంలో ఉన్న వారందరూ, 31

జనాభా అనేది అసలైన వరుసాయాంకంగా ఎక్కువగా పెరుగుతుంది గుర్తించారు. దీని మార్గం తర్వాత కాలంలో బాగా వికసించారు. ఈ క్రమం జనాభా సిద్ధాంత ధోరణులలో గుర్తించబడలేదు. ఎక్కువ జనాభా లేక సంపదకు చిన్నం అనే భావన విరావంగా మార్పువెంది జీవనోపాధి కన్నా మించివున్న జనాభా అవాసకమనే భావనను బలపరిచింది.

4.10. చదవదగిన పుస్తకములు

- | | |
|---------------------------------|------------------------------------|
| 1. Asha Bhende and Tarakanitkar | : Principles of Population Studies |
| 2. Thomlinson | : Population Dynamics |
| 3. Sinha and Zackaria | : Elements of Demography |
| 4. Mamoria C.B | : India's Population Problems |

4.11 వమూన ప్రశ్నలు

I ఈ క్రింది వాటికి 30 పంక్తులలో జవాబులు వ్రాయండి.

1. మూల్టన్ కు ముందున్న సిద్ధాంతాన్ని గూర్చి ఒక వ్యాసాన్ని వ్రాయండి.
2. మూల్టన్ కు ముందున్న రచయితలకు జనాభా శాస్త్రము అభిప్రాయాలను సంక్షిప్తంగా పమీక్షించండి.

II ఈ క్రింది వాటికి 10 పంక్తులలో జవాబులు వ్రాయండి.

1. జనాభా శాస్త్ర చైతన్యము ఆలోచన.
2. జనాభా శాస్త్ర గ్రీకుల ఆలోచన.
3. జనాభా శాస్త్ర భౌతికవాదుల ఆలోచనా పరతి.
4. రోమన్ ఆలోచన.
5. హిందూ ఆలోచన.

భాగం - 5: మార్కెట్ జనాభా సిద్ధాంతం

విషయక్రమం

5.0 ఉద్దేశాలు, అక్ష్యాలు

5.1 పరిచయం

5.2 మార్కెట్ సిద్ధాంత అర్థం, పరిధి

5.3 మార్కెట్ సిద్ధాంత మౌలిక అంశాలు

5.4 సారాంశం

5.5 చదవదగిన పుస్తకములు

5.6 వనరులు (శీర్షికలు)

5.0. ఉద్దేశాలు, అక్ష్యాలు

మార్కెట్ ప్రతిపాదించిన జనాభా సిద్ధాంతాన్ని పరిచయం చేయడం ఈ భాగం ముఖ్య ఉద్దేశం. ఈ భాగం చదివిన తర్వాత మీరు:

★ మార్కెట్ సిద్ధాంత అర్థం, పరిధిని వివరించగలరు,

★ మార్కెట్ సిద్ధాంత మౌలిక అంశాలను వివరించగలరు.

5.1. పరిచయం

సామాజిక - ఆర్థికాభివృద్ధిని దృష్టిలో ఉంచుకొని ప్రపంచంలో అన్ని దేశాలు తమ దేశాల్లోని జనాభా పరిణామాలపై పెరుగుదలను గురించి సహజంగానే ఆలోచిస్తూ ఉంటారు. ఒక దేశ పౌరభాగ్యం, ఉత్పత్తి, ఉత్పాదకత పెరుగుదల రేటుకు ఆ దేశ జనాభా సమస్యకు నిదానంగా సంబంధం ఉంటుందని చారిత్రక ఆధారం మూచిస్తుంది.

జనాభా పరిణామం, పెరుగుదలకు సంబంధించిన అసామాన్య సమస్యలను వివరిస్తూ ఇప్పటికే ఎన్నో సిద్ధాంతాలు ప్రతిపాదించబడ్డాయి. చైనా, గ్రీకు, రోమన్, దేశాలకు చెందిన మేధావులు, సింథు, క్రీస్తు, ఇస్లాము మతానికి చెందిన రచయితలు ఎందరో ఈ సమస్యపై కేంద్రీకరించారు, రచనలు చేశారు.

ధారీ ఎత్తైన మార్కెట్ల తయారీ, సాంకేతికాభివృద్ధి ప్రపంచ దేశాల్లో ఎన్నో మార్పుల ఫలితంగా సామాజిక ఆర్థికాభివృద్ధికి, జనాభాకు సంబంధించిన ఆలోచనాపరిధిలో మార్పుచెందింది. యూరోప్, స్పెయిన్, సోవియట్ కు చెందిన ఆనేక రచయితలు జనాభా సిద్ధాంతాలను ప్రతిపాదించారు. వీటిని ముందుగా మార్కెట్ కు ముందు రచనలు అనుకోవచ్చు. సైదేశాలకు చెందిన రచనలన్నీ ఆనాటి ఆర్థికాభివృద్ధికి జనాభా పెరుగుదల అధికంగా ఉందని అభిప్రాయాన్ని వెలిబుచ్చాయి. మార్కెట్ జనాభా సిద్ధాంతం ఈ అంశంపై కేంద్రీకరించింది. జనాభాతో సరిగ్గా అధిక జనాభా ఉండడం ప్రతిబంధకం కాదని మార్కెట్ సిద్ధాంతం మూలనిషయం.

5.2. మార్తన్ సిద్ధాంతం: అర్థం, పరిధి

18వ శతాబ్దానికి ప్రపంచవ్యాప్తంగా పెరుగుతున్న అధిక జనాభా ప్రభావం ఆయా దేశాల ఆర్థిక సామాజిక పురోగతిపై ఉండడం ఒక ముఖ్యమైన లక్షణంగా మారింది. ఆహారోత్పత్తిలో మార్పులేకుండా అధికంగా జనాభా పెరిగినప్పుడే విపరీతమైన పర్యవసానాలు ఉద్భవించి నాయకులు గ్రహించగలిగారు. ఇతర దేశాల అనుభవాలను బట్టి తెలుస్తున్నది ఏమనగా అధికంగా ఆహారోత్పత్తులను పెంచినప్పుడే పెరుగుతున్న జనాభాను తట్టుకోగలము.

జనాభా అధ్యయనంలో థామస్ రాబర్ట్స్ మార్తన్సు మొట్టమొదటి వానిగా పరిగణించవచ్చు. (1766-1834). పెరుగుతున్న జనాభాను అధిక ఆహారోత్పత్తులున్నప్పుడే పరిపాలనపై తాను మార్కాంగా చూడగలిగాడు. జీవన ప్రమాణాలు పెరగాలని భావించాడు. మార్తన్ తన ప్రఖ్యాత జనాభా సిద్ధాంతాన్ని 1798 సంవత్సరంలో రూపకల్పన చేశాడు. దీన్నిబట్టి మానవునికి తన అవసరాలను ఉత్పత్తి చేసే శక్తికన్నా తన జాతిని పునరుత్పత్తి చేసే శక్తిని ఎక్కువగా కలిగి ఉంటాడని తెలుస్తుంది.

జనాభా పరిమితి మొట్టమొదటి సారిగా సామాజిక శాస్త్ర పరిధిలోకి తెచ్చి అంతకు ముందున్న తాత్విక సిద్ధాంతాలకు విభిన్నంగా చూపిన ప్రతిష్ట మార్తన్కు చెందుతుంది. మౌలికంగా అతను మానవతావాది. మానవ సాధారణం పెరుగుతున్న జనాభాలో ఎలా కుంటున్నదంటుందో చూడటానికి ప్రయత్నించాడు. అధికాహారోత్పత్తిని పెంచలేనప్పుడు ఆయా దేశాలు పెరుగుతున్న జనాభాను ఎలా తట్టుకోలేవోనే విషయాన్ని ముఖ్యంగా చూపించాడు. ఆహారోత్పత్తికి జనాభాకున్న ఏ కొద్ది తారతమ్యం కూడా అతని సాధారణ సాధారణాన్ని ఎలా భంగపరుస్తుందో చూపించాడు.

మార్తన్ "జనాభా వ్యాపము" జనాభా అధ్యయన పురోగతిలో ఒక మైలురాయి. దృక్పథంలో మానవతావాదిగా తన దృష్టిని మానవజీవనాన్ని మెరుగుపరచటానికి మరల్చి ఆనాటి ఆర్థిక శాస్త్రవేత్తలపైన, నాయకులపైన పురోగాములపైన తన అభిప్రాయాలలో ప్రభావించేసే ఆహారోత్పత్తి పెంచకుండా జనాభాను పెంచకూడదని వివరించాడు. జనాభా పగ్గాన్ని వదిలి ఉంచితే జాతీయ నిష్పత్తిలో పెరుగుతుందని జీవన భృతిమాత్రం గణాంక నిష్పత్తిలో పెరుగుతుందని తన ప్రఖ్యాత సిద్ధాంతం ద్వారా తెలియపరిచాడు. ఈ గణనం ప్రకారం వార్డులులేని జనాభా 25 సంవత్సరాలలో (నూటికి మారుపాళ్ళు) రెండురెట్లు పెరుగుతుంది.

5.3. మార్తన్ సిద్ధాంత మౌలిక అంశాలు

మార్తన్ సిద్ధాంతపు ప్రధాన విశ్లిత విషయాలు ఈ రెండు:

1. మనిషి బ్రతకటానికి ముఖ్యమైనది ఆహారం.
2. లైంగిక ఆకర్షణనేది ప్రేమ పురుషుల మధ్య ఉంటుందని - దానిలో ఎలాంటి మార్పు ఉండదని.

ఈ రెండు విశ్లితాభిప్రాయాలతోనే మార్తన్ భూమికి మానవ అవసరాలు ఉత్పత్తి చేసే శక్తికన్నా మానవునికి తన జాతిని అధికం చేసే శక్తి ఉందని వాదించాడు. ఇదేవిధంగా 16, 17వ శతాబ్దపు రచయితలు మానవునికి తన జాతిని పెంచే శక్తి అపరిమితంగా ఉందని తన అవసరాల ఉత్పత్తిని చేసే శక్తి మితంగా ఉందని భావించారు. పిరందరిలో మార్తన్ తన సిద్ధాంతం ద్వారా ఆహారోత్పత్తి జనాభా వ్యత్యాసాలపల్ల కలిగే అవర్ధాన్ని విరివిగా ప్రచారం చేశాడు.

మార్పుచేసి అభివృద్ధి పరచిన ప్రచురణలో బీదరికానికి ముఖ్యకారణం అధిక జనాభా అని తరచి తరచి

పరిష్కరించారు. ఈ తర్వాత ప్రచురణలో ఈ క్రింది పాఠక ప్రతిపాదనను రుజువు చేయటానికి ప్రయత్నించారు.

- ఎ. జనాభా అనేది తప్పనిసరిగా జీవనోపాధిపై ఆధారపడి ఉంటుంది.
- బి. జనాభా అనేది స్థిరంగా పెరుగుతూనే ఉంటుంది ఎంతో చలనైన తనకి ఉన్నప్పుడు తప్ప.
- సి. ఈ తరహాలో జీవనోపాధి పాధనలలో వైరిక విగ్రహం మీద, కష్టం మీద సంకల్పించి ఉంటాయి.

జాతీయ విస్తృతిలో పెరుగుతున్న జనాభాను అరికట్టడంలో సామాన్య, వినారణా తనిఖీల అనుబంధం వివరించారు. జనాభా తనిఖీ లేవనెత్తుతున్న ఎలా పెరుగుతుందో అనారోగ్యములు ఎలా ఉంటాయోననే విషయం మూర్ఖుల ఆకలింపు చేసుకున్నారు. దీని ఆధారంగానే తన విశ్రిత విషయాలు 25 సంవత్సరాల్లో జనాభా రెట్టుకు రెట్టు జాతీయ విస్తృతిలో పెరుగుతుందని అదే పనుయంలో వ్యవసాయోత్పత్తులు మాత్రం గణాంక విస్తృతిలో పెరుగుతాయని వివరించారు. ప్రపంచమంతా ఒకటిగా తీసుకుంటే జనాభా 1, 2, 4, 8, 16, 32, 64, 128 మరియు 256 గాను జీవనోపాధి 1, 2, 3, 4, 5, 6, 7, 8 మరియు 9 గాను మార్పు చెందుతుందని తన సిద్ధాంతాన్ని ముగించారు. రెండు శతాబ్దాల్లో జనాభా, జీవనోపాధి విస్తృతి 256:9 గా ఉంటుంది.

జనాభా పెరుగుదలకు జీవనోపాధికి పొందవలసిన ప్రాధీన్యం ఉండదు కాబట్టి కరువులాంటి సామాన్యమైన తనిఖీలేర్పడతాయని భావించారు. ఈ తనిఖీలను రెండు విధాలుగా విభజించారు. సామాన్యమైనవి తో ఆయుకూలింపేవి - వివారించేవి. మొదటిది మానవులలో ఉన్న (జీల్లాప) సహజమైన ఆలోచనం ద్వారా ముందురాబోయే వర్షపాతాల్ని బట్టి తనకు తానుగా ఆచరించేవి, వైరిక విగ్రహంలో పెండ్లిని వాయిదాపెట్టేవి, కష్టం వచ్చినప్పుడు తన వ్యవసాయం లేక వ్యవసాయం లైంగిక వదిలంధాలు కలిగి ఉండటం మరియు వదుపువల్ల ద్వారా కోరికలు తీర్చుకోవడం.

ఈ సామాన్య తనిఖీల ద్వారా మానవ జీవన కాలం పూర్తిగా తగ్గిపోతుంది. ఏదీనే అనారోగ్యకరమైన వృత్తులుగా మూర్ఖుల పేర్కొన్నారు. అమిత శారీరకశక్తి, వాతావరణ నిబంధనలకు వెర్లడవటం, దారిద్ర్యంలో తోలిపోయి బట్టి, కష్టం పొందకం, జీవనోపాధి, అంటువ్యాధులు, యుద్ధాలు, శిశువాత్య, ప్లేగ్, కరువు మొదలైనవి. వినారణా తనిఖీలలో తాను ఆంస్యంగా వివాచించు జనాభా, పెండ్లి విషయాల్లో మానసికంగా సంస్థాపరమైన ఆలోచనలను బలపరిచారు. ఇలాంటి వైరిక విగ్రహవర్ణం ద్వారా జనాభా పెరుగుదలను అదుపుచేయవచ్చని భావించారు. జనాభా నిదానంగా పెరుగుటానికి అనుకూల, వినారణా తనిఖీలు ముఖ్యమైనవి. ఎక్కడైతే ఈ రెండింటినీ పడలింపారో తప్పని సరిగా జనాభాలో విపరీతమైన మార్పు ఉంటుంది. మానవులలో లైంగిక పరమైన కోరికలకు తన అనుభవాలకు మధ్య విస్తృతమైన సంఘర్షణ జరుగుతుందని మూర్ఖుల నమ్మేవారు. మానవ సంక్షేమం కోసం ఏర్పడే ప్రణాళికలన్నీ జనాభా పెరుగుదలను అరికట్టి జీవితాల్ని సుఖమయం చేసేవిగాను కష్టాల్ని తొలగించేవిగా ఉండాలని మూర్ఖుల అభిప్రాయపడ్డారు. జనాభాకు జీవనోపాధికి సంబంధం మానవాల విర్బాలు చేసుకోలేకపోకనే ఇబ్బందులకు, బాధలకు గురవుతుంది.

తన తర్వాతి ప్రచురణలలో మూర్ఖుల వీధరికపు సమస్యలపై కేంద్రీకరించారు. అధిక వీధరికానికి ముఖ్యకారణం జనాభా వర్ధిల్లి, ఉత్పాదక వనరులన్నీ కూడా ఉత్పత్తులను వదిలి జనాభాను పెంచటానికి వివిధోగావతుతున్నాయని మూర్ఖుల కూలంకషంగా సరిక్షించారు.

ప్రపాపం వల్ల కూడా జనాభా పెరుగుతుందని ఈ విధానం వల్ల వంప వచ్చిన దేశాలకు వదిలి వెర్లడ మాతృదేశాలకు కూడా సమస్యలుంటాయని మూర్ఖుల భావించారు.

ఈ వంప పోవడం వల్ల మాతృదేశాల్లో కేవలం కొద్దిరోజులే వీధరికం జన్మ తీసుకుంది. కాస్త్రీయ, పాంక్షేతక పరంగా వ్యవసాయాల్ని ఆధిపత్య పరిస్తే అనారోగ్యుల్ని పెరిగే అవకాశం ఉందని మూర్ఖుల భావించారు.

జాతీయ విద్యావిధానం ద్వారా ప్రజలలో తమ కుటుంబాలను తమ వనరులకు సరిపోయేలా ఉంచుకోవటం కోసం ప్రభోదనలు చేయవలసిన అవసరాన్ని గుర్తించాడు.

5.4 సారాంశం

కృత్రిమ పంధావిరోధక పద్ధతులకు మూల్తన్ పూర్తి వ్యతిరేకి. వీటిని అనివీతికరమైనవిగాను శ్రమచేయాలనే ప్రేరణను వశింపజేసేవిగా ఉంటాయని తన భావన. అధిక జనాభా వల్ల ఏర్పడే పర్యవసానాలను కేవలం నిర్ణయ ద్వారా ప్రజల దృష్టికి తేవాలని భావించాడు. బీదరికాన్ని ప్రాంద్‌లటానికి ముఖ్యంగా జననం రేటును తగ్గించి వ్యవసాయోత్పత్తులను శాస్త్రీయ సాంకేతిక విధానం ద్వారా అధికం చేయాలని భావించాడు.

మూల్తన్ ఏర్పాట్లను కొన్నిచోట్ల విమర్శించినప్పటికీ ఇరోపా, ఆసియా, అమెరికా ఆఫ్రికాలో అధిక శాతం దేశాలు మూల్తన్ కృషిని ప్రశంసించాయి. అతను అగ్రగణ్యుల వధవిర్మాణ ప్రయత్నాలు వ్యవసాయోత్పత్తులు పెరగకుండా జనాభా పెరిగివస్తుంది నాటిల్లే ఇబ్బందులను, మార్పులను ఎత్తిచూపాడు. మానవాలి సంక్షేమంలో పూర్తి నమ్మకం కలవాడు. అందుకే జనాభా పనులను గురించి ప్రజలకు, ప్రజాపాలకులైన వేతలకు అవగాహనయ్యే విధంగా బోధించవలసిన అవసరాన్ని గుర్తించాడు. పరిమిత కుటుంబం యొక్క అవసరాన్ని గుర్తించాడు.

మీ అవగాహనను పరీక్షించుకోండి

2. మూల్తన్ ఏ మౌలిక సైద్ధాంతాలను రుజువు చేయటానికి ప్రయత్నించాడు?

.....

.....

.....

.....

.....

5.5. చదవదగిన పుస్తకములు

- | | |
|---------------------------------|------------------------------------|
| 1. Asha Bhende and Tarakanitkar | : Principles of Population Studies |
| 2. Hans Raj | : Fundamentals of Demography |
| 3. David Heer | : Population |
| Sinha and Zackaria | : Elements of Demography |

5.6 నమూనా ప్రశ్నలు

1 క్రింది ప్రశ్నలకు 30 పంక్తులలో జవాబులు వ్రాయండి

1. సంక్షిప్తంగా మూల్తన్ జనాభా ఏర్పాట్లను చర్చించండి.

2. మార్కెట్ ఏర్పాటుకు సంబంధించి రాష్ట్రంలో జనాభా అధికంగా ఉన్న ప్రాంతాలను గుర్తించండి.

3. మార్కెట్ చట్టంలో చివరికాని జనాభా పేరును గుర్తించండి.

H కింది ప్రశ్నలకు 10 వంతులలో జవాబులు వ్రాయండి

1. జనాభా ఏర్పాటులు.
2. సామాజిక జనాభా అధ్యయనం.
3. జనాభా పేరును గుర్తించి వ్రాయండి.

BRAOU

భాగం - 6: జనాభా పరివర్తనా సిద్ధాంతం

విషయక్రమం:

6.0 ఉద్దేశాలు, లక్ష్యాలు

6.1 పరిచయం

6.2 జనాభా పెరుగుదలను బట్టి దేశాల విభజన

6.3 జనాభా పరివర్తనాదశలు

6.4 విమర్శలు (Criticism)

6.5 సారాంశం

6.6 చదవదగిన పుస్తకములు

6.7 నమూనా ప్రశ్నలు

6.0 ఉద్దేశాలు, లక్ష్యాలు

జనాభా పరివర్తనా సిద్ధాంతాన్ని వివరించి, జనాభా ప్రక్రియలు సమాజ ప్రక్రియలు ఏలా ఒకదానికొకటి ముడిపడి ఉన్నాయో సాంప్రదాయ సిద్ధాంతపరంగా తెలియచేయడం ఈ భాగం ముఖ్య ఉద్దేశం. ఈ భాగం చదివిన తర్వాత మీరు:

★ జనాభా పెరుగుదలను బట్టి దేశాలను ఏలా విభజిస్తారో వివరించగలరు,

★ జనాభా పరివర్తనా దశలను వివరించగలరు.

6.1. పరిచయం

జనాభా పరివర్తనా సిద్ధాంతం ఈనాటి జనాభా ఆలోచనను ప్రాబల్య పరచినప్పటికీ కూడా, ఇది కేవలం మిన్న దేశాల్లో వచ్చిన జనాభా మార్పుల వివరణగానే మొదలైంది. ముఖ్యంగా ఎక్కువ జనన మరణ రేటు నుంచి కొద్దిగా ఉన్న జనన మరణ రేటు పరివర్తనను మాపుతుంది. ఈ భాషను 1929లో వారన్ ఠాంప్సన్ చూపించాడు. జనాభా పెరుగుదలను బట్టి దేశాలను మూడుగా విభజించాడు.

6.2. జనాభా పెరుగుదలను బట్టి దేశాల విభజన

ఎ. నమూనాయం (ఉత్తర, పశ్చిమ, ఐరోపా మరియు ఆమెరికా): 19వ శతాబ్దపు తరువాత మంచి 1927 వరకు ఈ దేశాలు ఎక్కువ జనాభా పెరుగుదల నుంచి (చావుకంటే పుట్టుకలే ఎక్కువ) అతి స్వల్ప జనన మరణాలండేలా మార్పుండేది. త్వరలో విలకడైనా జనాభాగా ఉండి జనాభా సంఖ్య కొంత తగ్గించవచ్చు.

బి. నమూనాయం: (ఇటలీ, స్పెయిన్, మధ్యఐరోపా): ఠాంప్సన్ జనన మరణాల రేటుతో తగ్గుదలలు విధించాడు, కానీ మరణాలరేటు జననాల రేటుకంటే తగ్గుముఖం పట్టవచ్చు కూడా భావించాడు. ఈ నమూనాయంలో ఉన్న దేశ పరిస్థితి నమూనాయ 'ఎ'లో ఉన్న దేశాల 30 లేక 35 సంవత్సరాల వాడు పరిస్థితి ఒకే

వివరాలు ఉంది.

సి. నమోదాయం (నిగిదివ ప్రపంచం): నిగిదివ ప్రపంచ దేశాంతో లాంఛన్ జనన మరణాల రేటు అధికమైంది ఎక్కువగా నిర్ధారించలేకపోయాడు.

స్వయంగా జనన మరణాల సంఖ్యను అధికమైతే కారణంగా లాంఛన్ 'సి' నమోదాయంలో ఉన్న దేశాలు (ప్రపంచ జనాభాలో సుమారుగా 70 నుంచి 75 శాతం) తమ జీవనోపాధిని బట్టి జనాభా పెరుగుదల లేక తరుగుదల ఉంటుంది భావించాడు. దీన్నే సరిగ్గా మార్లన్ తన సిద్ధాంతంలో వివరించాడు. ఎక్కువైతే జీవనోపాధి అవకాశాలు ఎక్కువగా ఉంటాయో జనాభా పెరుగుదల కూడా ఉంటుందని వివరించారు. ఏమైతే ఎక్కువైతే లాంఛన్ సిద్ధాంతం జనాభా బాగా పెరుగుతున్నప్పుడు వచ్చింది. పదవోరు సంవత్సరాల తర్వాత అంటే 1945లో ఫ్రాన్స్ వోటిస్టేన్ తండ్రిని సిద్ధాంతానికి అనుగుణంగా మూడు విధాల జనాభా పెరుగుదలకు ఒక రూపకల్పన ఇచ్చాడు. దీన్నే వోటిస్టేన్ 'ఎ' నమోదాయాన్ని "ఆరంభక్షణ" దశగాను; 'బి' నమోదాయాన్ని "వెండికాలపు" పెరుగుదలగాను; 'సి' నమోదాయాన్ని "ఎక్కువ పెరుగుదల కక్షణం"ని గానూ వివరించారు. ఒక దేశం ఎక్కువ జనాభా పెరుగుదల తరుగుదల నుంచి తక్కువ పెరుగుదల తరుగుదలకు మారటం ఎక్కువ పెరుగుదల అవకాశాల నుండి ఆరంభక్షణ దశకు మారే ప్రాముఖ్యాన్ని గూర్చి విశదీకరించాడు. జనాభా పెరుగుదలలేని ఆయా దేశాల జనన మరణాల రేటును బట్టి మాతుతుంటుంది. ఏటనే ఒక్కొక్కప్పుడు జనాభా క్షణదశ చక్రంగా వివరిస్తారు. ఎన్నో ప్రత్యేకమైన దశల ద్వారా జనాభా పెరుగుదలవేది మార్పు చెందుతూ ఉంటుంది, వాపు వ్యూహాల పరిస్థితులను బట్టి మూడు ప్రత్యేకమైన దశలుగా విభజించటం జరిగింది. దీనికి ప్రత్యేకంగా జనాభా పెరుగుదల, తరుగుదల, విలక్షణంగా ఉండడం జరుగుతుంది.

మీ అవగాహనను పరీక్షించుకోండి

1. దేశాంతం వివిధ వర్గాలుగా ఏ ఆధారంతో విభజిస్తారు?


.....
.....
.....
.....
.....

6.3 జనాభా పరివర్తనా దశలు

జనాభా శాస్త్రవేత్తయిన "సి.ఎ. ల్లాకర్"ను బట్టి అభివృద్ధి చెందిన దేశాల జనాభాను ఐదు అవస్థలలో చదవవలసి ఉంటుంది. మొదటిదశ లేక అవస్థ మరీ విలక్షణమైన జనాభా. ఈ దశలో జనన మరణాలు చాలా ఎక్కువగా ఉండి జనాభా బలం విలక్షణంగా ఉంటుంది. వ్యవసాయమే ప్రధాన వృత్తిగా చాలా దేశాల్లో ఈ దశ ఉండటమనేది చాలా సామాన్యం. ప్రపంచ జనాభాలో 22 శాతం (భారత చైనాలు కలిపి) ఈ దశలో 300 సంవత్సరాల వరకు ఉన్నాయి. మర్యా ఆమెరికాలోని నైజీరియా, యురూసియా, బాంజానియా, కొరిగా శంకా శతర దేశాలు ప్రస్తుతం ఈ స్థితిలో ఉన్నాయి. రెండవస్థితి ఎక్కువగా జనాభా పెరుగుతున్న దేశాలు. ఈ దశలో వృద్ధాకరణం ఎక్కువైతే విలక్షణంగా ఉంటుంది కానీ మరణాల రేటు మాత్రం క్రమంగా పడిపోతూ ఉంటుంది. దీన్ని బట్టి జనాభా విధానంగా పెరుగుతూ ఉంటుంది. మరణాల సంఖ్య తగ్గటానికి ముఖ్యకారణం ప్రకారంగానే ఎక్కువగా ఉండటమే.

నూతనదశ అలభ్యంగా జనాభా పెరుగుట. ఈ దశలో జనాభా పెరుగుదలవేది మామూలు పెరుగుదల కన్నా విధానంగా ఉంటుంది. దీనికి కారణం జననమరణాల రేటు విధానంగా వదిలివడం. పుట్టుక రేటు మరణాలరేటును బట్టి తగ్గుతూ ఉంటుంది కాని జననాల రేటు మరణాల రేటుకన్నా ఎక్కువగానే ఉంటుంది. నాల్గవదశ విలక్షణ జనాభాకన్నా తక్కువగా ఉండటం. ఈ దశలో జనన మరణాల రేటు సురక్షితంగా ఉండి కట్టుబాటుగా ఉండటం. జనాభా పెరుగుదల సమతూకంగా ఉంటుంది. (తక్కువ పుట్టుక మరియు తక్కువ మరణాలు) ఈ దశలో లేక అర్థిక పరిస్థితి బాగా అభివృద్ధిపడి సగటు ఆదాయాల్లో కూడా సుంచినూర్పు కనిపిస్తుంది. అంతేకాకుండా ప్రజాశీవన వరల, విద్యా ఇత్యాది విషయాల్లో చక్కటి మార్పువచ్చి అందరికీ సవికల్పించే పరిస్థితులుంటాయి. ప్రపంచ జనాభాలో 14 శాతం 1930 సంవత్సరం వరకు ఈ దశలో ఉన్నారు.

ఇక చివరిదశ, అరుగుతున్న జనాభా లేక ఈ స్థితిలో మరణాలు అధికమై జనాభా తరిగిపోయి జనాభా పూర్తిగా తగ్గిపోవటం. ఈ దశలోనే బీద దేశాలున్నాయి. ఈ దేశాల్లో ఉపాంచని విధంగా కరువు కాలకాలు, వరదలు, ప్రకృతి బీభత్సాలు జరిగి పుట్టుకరేటు బాగా తరిగిపోయి మరణాల సంఖ్య పూర్తిగా పెరిగిపోయాయి.



జనాభా పరివర్తన అనేది అయిదు భాగాలుగా విభజించవచ్చు. మొదటి దశలో జనాభా పెరిగే స్థితిలో ఎక్కువగా ఉంటుంది. కారణం జనన మరణాలరేటు ఎక్కువగా ఉండటమే. రెండవ దశ అధిక జనన మరణాల సుంచి తక్కువగా పరివర్తన చెందేది. ఈ దశలో పుట్టుకల సంఖ్య మరణాల సంఖ్యలో మార్పులేకుండానే పెరుగుతుంది. పెరగిపోవుతే ఉంటుంది. దాంతో జనాభా విపరీతంగా పెరిగిపోతూ ఉంటుంది. పర్యవసానంగా చివరిదశకు వస్తుంది. ఈ దశలో మరణాల సంఖ్య ఉండవలసిన స్థాయికన్నా తగ్గి పుట్టుకలు కూడా మామూలు స్థాయికన్నా తగ్గి సంఖ్యాపరంగా జనాభా తరిగిపోవటం, అభివృద్ధి చెందిన దేశాల్లో పూర్తి పరివర్తన పటంలో చూపించిన విధంగా జరిగింది. ఏమైనప్పటికీ అంతగా అభివృద్ధి చెందని దేశాలు ఈ మార్పును ఇంత వరకు అనుభవించలేక పోయాయి.

కొద్ది జనాభా పరివర్తన అనేది మూడు దశలలో జరుగుతుంది. (1) పారిశ్రామికరణకు ముందున్న సమాజాలు (పరివర్తనకు ముందు ఉన్న దశ) ఎక్కువ జనన మరణాలు తద్వారా తక్కువగా ఉన్న సహజమైన పెరుగుదల. (2) పరివర్తన దశలో ఉన్న సమాజాలు పాగిపోతున్న ఎక్కువగా పెరుగుదలతో కాని తగ్గిపోతున్న మరణాలు తద్వారా అధికమైన జనాభా పెంపు. (3) పరివర్తన తర్వాత ఉన్న సమాజాలు అధునిక సమాజాలలో జనన మరణాలు రెండు కూడా తక్కువగా ఉండి కాస్త అటు ఇటు విలక్షణంగా జనాభా ఉంది. ఈ స్థితిలోనే

1949లో జనాభా పరివర్తన అనేది కేవలం జనాభా మార్పుగానే ఉంది కాని ఒక సిద్ధాంత రూపం దాల్చలేదు.

ఏ దేశాన్ని ఆకలి చూపినా ఏదో ఒక ఆకృతి ఇచ్చినట్లుగా లేక ఏదో ఒక నిర్వృతిక బాధా పెరుగుదల మూత్రాన్ని విశ్లేషించినట్లుగా కనబడింది. 1940 - 1960 మధ్య కాలంలో వివరించిన బాధా పెరుగుదల అనేది ప్రపంచానికి సంబంధించిన విషయంగా ఆకర్షించబడింది. దీనిలో బాధా శాస్త్రవేత్తలు ఈ బాధా పరివర్తనపై ఎక్కువ శ్రద్ధ చూపారు. 1964 కల్లా "జార్జ్ జోవిట్స్" ఎన్నో వందల పరిశోధనలు రకరకాల వందలకొద్దీ ప్రదేశాలలో పరిస్థితులలో కోటికొంది "బాధా పరివర్తన"పై ఒక వివేదిక ప్రచురించ గలిగాడు. బాధా పరివర్తనపై చారిత్రక ప్రత్యేకత రకరకాల పేర్లతో ముందుకొచ్చాయి. "ప్రధాన విప్లవం" "బాధా విప్లవం" మొదలైనవి ముఖ్యంగా చెప్పుకోవచ్చు. ఉదాహరణకు "బాధా పేలుడు" అనేది "సోషలిస్టు" వాడే "పరిశోధన"కు పెరుగుదల"కు బదులుగా చెప్పుకోవచ్చు.

ఈ మార్పుకు ఒక రూపం ఇచ్చే పనులూనికి దాన్ని వివరించే ప్రయత్నాలు జరిగాయి. ఈ విధంగా బాధా పరివర్తన అనేది సంఘటనల వివరణగా ఉన్నది. బాధా పుష్కలదృష్టి లేక ప్రణాళికా రచనగా మార్పు చెందింది. బాధా ఈ ప్రణాళిక "ప్రజల విషయం చూస్తే బాధా తన విషయం చూసుకుంటుంది, లేక పెరుగుదల నిరోధక"మనే అలోచనకు దారితీశాయి తెలుస్తుంది. (ట్రెయిల్ బాన్, 1975).

ముందున్న అధిక జనన మరణాల సంఖ్యనుంచి ఆధునిక పారిశ్రామిక సమాజంలోని తక్కువ జనన మరణాల సంఖ్య మార్పువేబాధా పరివర్తనం అంటారు. మరణాల సంఖ్యలో వచ్చిన మార్పును ప్రపంచంలోని అన్ని దేశాలు అనుభవించాయి. కానీ జననం సంఖ్యను లేక పరివర్తనను మూత్రం కేవలం కొన్ని దేశాలే చవిచూశాయి. పారిశ్రామికంగా అభివృద్ధి చెందిన కొన్ని దేశాలు మూత్రమే ఈ జనన మరణాల సంఖ్య పూర్తిగా అంతకు ముందుకన్నా పెడిపోవటం చూశాయి. అందుకే ఈ దేశాలలో పగలు అదాయం పూర్తిగా పెరిగింది. ఈ కోవకు చెందినవి అష్ట్రేలియా, న్యూజిలాండ్, జపాన్, ఇరోపా దేశాలు, రష్య, అమెరికా, కెనడా మొదలైన దేశాలు. అభివృద్ధి అంతగా చెందిన ఆసియా, ఆఫ్రికా, లేట్ అమెరికా దేశాలలో మరణాలకో పరివర్తన ఎక్కువగా జరుగుతున్నది, కానీ జననంలో మార్పు అనేది ఇటీవలే మొదలైంది. సామాన్యంగా పుట్టుకల సంఖ్య తగ్గుతున్నదే మరణాల సంఖ్య తగ్గుటానికంటే వెనుకంబగా ఉంటుంది. ఈ పరిస్థితులకు బాధాను సరూపానికి అయినా బాధాను కొంత వ్యవధి కావలసి ఉంటుంది. అంతేకాకుండా అయినా సామాజిక, ఆర్థిక వ్యవస్థలు తాము చవిచూసిన అధిక జననం నుంచి క్రొత్త పంథాని రావటానికి కూడా కొంత సమయం కావలసి ఉంటుంది. బ్రతుకుమీద ప్రతివాడికి ఆక ఉంటుంది. కాబట్టి మరణాల సంఖ్యను తగ్గించటం ఇంకొకప్పుడైన విషయం కాదు. కానీ జననం సంఖ్యను తగ్గించానేది అయినా సమాజాల నియమాలు వచ్చుకొంటున్న విరుద్ధమైంది. ఈ నియమాలు అతి దారిద్ర్యంలో కూడా త్వరగా మారవు.

ఈ నాటి పారిశ్రామికీకరణ వల్ల, పట్టణ జీవితాలవల్ల పెద్దకుటుంబంలోని ఇబ్బందుల వల్ల క్రమక్రమంగా జననం సంఖ్య పడిపోతున్నది. పెద్దకుటుంబాలను కోరుకోవటానికి ముఖ్యకారణం ప్రతివాడు కష్టించి సంపాదించిన, వృద్ధాప్యంలో తల్లి తండ్రులను పోషిస్తాడనే భావన. ఈ ఆర్థిక పురోగమనమే మరణాల సంఖ్యను తగ్గించే అగ్రాంశం. పరిశ్రామికీకరణంగాను, పట్టణంగాను మార్చించింది. పట్టణ పారిశ్రామిక స్థితిలో నిద్ర తగ్గించినా ఉండటంలో పిల్లలు శ్రామిక కుటుంబాల్లో విడిపోవటం తద్వారా పిల్లల సంఖ్య తగ్గి విస్తృత కుటుంబం యొక్క అవశ్యకతను గుర్తుచేయటం జరిగింది. దీనికి తగ్గట్టుగా, చివరకు సామాజిక వ్యవస్థలో మార్పువచ్చి ఎక్కువ పంథానం అనే భావన పచ్చగిల్లి పరిమిత జననాబంధాలనే వాదన బంపడుతోంది (ట్రెయిల్ బాన్: 1975).

6.4 విమర్శలు

బాధా పరివర్తన అనేది మార్క్సిస్టులను రెండు విధాలుగా ఆకర్షించింది. (1) విభిన్న సమాజాల్లో వివిధమైన పెరుగుదల లేక అభివృద్ధి అనేది సామ్యవాదపు కానీ సమాజాల నుంచి సామ్యవాద సమాజాలుగా 41

మార్పు చెందుతాయని మరియు (2) మార్పు ఏర్పడతామని గుణంగా అభివృద్ధి అనేది తక్కువ జననాలకు అద్భుతమవుతుందని వాదన వియో మార్చివ్ ఏర్పాటుచేసిన జనాభా అగ్నివస్తుదే అభివృద్ధి సాధనకు వ్యతిరేకంగా ఉండటం.

జనాభా పరివర్తన అనేది పరిణామాత్మక ప్రక్రియగా ఎంతోనుంది అనేక సందర్భాల్లో వివరించారు. అనేకనుంది రచయితలు ఏర్పాటుచేసినట్లుగా ఉన్న పరిమితులకు మార్పుచెందటానికి కావలసిన సమయాన్ని చెప్పలేక పోయింది. జనాభా పెరుగుదలకు కారణాలను స్పష్టంగా వ్యంగ్యరహితంగా చెప్పలేకపోయింది. అంతేకాకుండా ఇది ఒక ఏర్పాటుతంగా లేకుండా కేవలం అభివృద్ధి దేశాల్లో తరచుగా జరిగిన చారిత్రక సంఘటనలను మాత్రమే పేర్కొంది. ఈ ఏర్పాటుతం కేవలం జనాభా పెరుగుదలకు బహుళ తోడ్పడ్డ ముఖ్యమైన కారణాలను పేర్కొంది. అందువల్లనే ఈ ఏర్పాటుతంలోని విశ్లేషణను ముందుచూపును వాలామంది ప్రశ్నించటం జరిగింది. ఈ వాటి పారిశ్రామిక దేశాల్లో జనాభా సంబంధ మార్పులను సంఘటనల వివేదికగా మాత్రమే ఈ ఏర్పాటుతాన్ని చెప్పుకోవచ్చు. దీనిని కొన్ని ముఖ్యమైన మివహాయింపులు కూడా ఉన్నాయి. ఫ్రాన్స్ దేశంలో మరణాల సంఖ్య కంటే ముందుగా జననాల రేటు పూర్తిగా పడిపోయింది. కాబట్టి ఈ ఏర్పాటుతం జనన మరణాల వ్యత్యాసాలను, వందలవలసలను ఊహించలేక పోయింది. ఆ వాటి పారిశ్రామిక దేశాల్లో జరిగిన వందలవలసల తప్పనిసరిగా అభివృద్ధి చెందని దేశాల్లో కూడా జరుగుతాయని ఊహించింది. కానీ ఆ వాటి పరిస్థితులకు, పరివర్తనా పాఠ్యాలకు ఇప్పటి పరిస్థితులను బట్టి చూస్తే ఎంతో వ్యత్యాసం కనిపిస్తుంది. జనాభా పరివర్తన చెందకుండానే ఈ వాటి పారిశ్రామిక దేశాల్లో జననాల రేటు అభివృద్ధి చెందని దేశాలకన్నా ఎక్కువగా ఉంది. అంతేకాక మరణాల సంఖ్య కూడా అంత ఎక్కువగా లేదు. దేశ ఆర్థిక స్థితిగతులు మెరుగుపడినప్పుడు మరణాల సంఖ్య పూర్తిగా పడిపోయిందేకానీ వేరే దేశాల సహాయం (ఇప్పటి మాదిరిగా) వల్ల మాత్రం కాదు. జననాల సంఖ్య పడిపోవటం ప్రామాణికంగా చెప్పలేము, కానీ అజీబా దేశాల సాంఘిక "సాంస్కృతిక" ప్రభావాలను బట్టి మార్పు చెందుతాయని మాత్రం చెప్పవచ్చు. జననాలను క్రమబద్ధం చేయాలనేది విద్యవారాంశం, కానీ ఎంత వరకు మార్పు చేయాలనేది మాత్రం తప్పనిసరిగా చెప్పలేము. వరవర్గ శాస్త్రజ్ఞుల ప్రపంచంలో ఏ ప్రాంత ప్రజలైనా ఒకే విధంగా ఆలోచిస్తారని సామాజికపరంగా వుందిస్తారని చెప్పవచ్చు. అంతర్నిహితంగా ఈ సందేహం జనాభా పరివర్తనా ఏర్పాటుతారులు ప్రబోధిస్తున్నారు.

అదృశ్యమైన రీతిలో మరణాల సంఖ్య పడిపోయి జనాభా పెరుగుతున్నదే ఈ వాటి అభివృద్ధి చెందుతున్న దేశాలలో అందరూ గమనిస్తున్న విషయం. ఈ విధంగా పెరిగే జనాభా అయినా దేశాల అభివృద్ధికి అవరోధంగా ఉంటుంది. ఈ దేశాలు దారిద్ర్యాన్ని సాంద్రోలి జీవన పరిస్థితి పెంపొందించాలని సమ్మతిగా ప్రయత్నాలు చేస్తున్నాయి. ఆర్థిక పురోగతి కోసం ఎన్నో బృహత్తర ప్రణాళికలు చేసి పారిశ్రామికీకరణకు, ఆధునికీకరణకూ ప్రయత్నాలు చేస్తున్నాయి. ఇలాంటి పరిస్థితులలో జనాభా తగ్గివరకూ ఆర్థిక సామాజిక అభివృద్ధి కోసం ఎదురు చూస్తుండాలనే ప్రశ్న వేయవచ్చు. జనాభా పరివర్తనా ఏర్పాటుతామకూ అంశంగా జననాల తరుగుదలనేది పారిశ్రామికీకరణ కోసం ఎదురు చూడటం సంభవం కాదు. అందుకే అనేక దేశాలు కుటుంబ వియంకరణను ఈ పెరుగుదలకు విషేషాత్మకంగా చేపట్టాయి. ఇలాంటి పరిస్థితులలో అభివృద్ధి చెందిన ముఖ్యమైన దేశాలలో కూడా సంభవిస్తాయని నొక్కి చెప్పటం అంతగా వచ్చులేము.

మీ అవగాహనను పరీక్షించుకోండి

2. జనాభా పెరుగుదలలో వివిధ స్థాయిలేమిటి?

6.5 సారాంశం

అందుకే జనాభా పరివర్తన అనేది పరిశోధనా వ్యాపకానికి ఒక పెద్ద పనిగా మారింది. అనుభవ పూర్వకంగా, సిద్ధాంతపరంగా ఎన్నో ప్రశ్నలకు జవాబులు ఇంకా దొరకలేదు. జనన మరణాల రేటును తగ్గించడానికి గతంలో ఉప్పు ముఖ్యకారణాలేంటి? ఎంత వరకు ఆర్థిక అభివృద్ధికి, ధౌత్య నిబంధనలకు, సామాజిక పురోగతికి, పట్టణాభివృద్ధికి, విద్యావ్యాప్తికి, స్త్రీ విముక్తికి, శాస్త్ర సాంకేతిక ప్రగతిపరంగా అవరోగ్యం జననాలకు అరికట్టడానికి మరియు అరోగ్యాన్ని మెరుగుపరచి కుటుంబ వియంత్రాణ వర్ధిల్లాలకు జవాబింపవచ్చు? మరణాల సంఖ్య తగ్గటమనేది జననాల రేటుపై ప్రభావించబడిందా? విభిన్న కారణాలు మరెన్నో సాంస్కృతికంపై ఎలా ప్రభావించబడ్డాయి? జనన మరణాల వరవడిని మార్చుకోవడానికే కృషిపరిచి ప్రజాలోగ్యంపై, జనాభా సిద్ధాంతంపై మరెన్నో పరిశోధనలు ఆర్థిక సామాజికాభివృద్ధిపై ఎలావుంది? జనాభా అధ్యయనం ఈ పై ప్రశ్నలకు సంతృప్తిగా సమాధానాలు ఇవ్వలేక పోయింది. ఈ అధ్యయనానికి కావలసిన పరిశోధనా పద్ధతులు, సరళి చాలినంతగా లేవు.

6.6 చదవదగిన పుస్తకములు

- | | |
|---------------------------------|------------------------------------|
| 1. Asha Bhende and Tarakanitkar | : Principles of Population Studies |
| 2. Hans Raj | : Fundamentals of Demography |
| 3. David Haas | : Population |
| 4. Sinha and Zackaria | : Elements of Demography |

6.7 సమూహ ప్రశ్నలు

I క్రింది ప్రశ్నలకు 30 పంక్తులలో సమాధానాలు వ్రాయండి.

1. జనాభా పరివర్తనా సిద్ధాంతాన్ని విమర్శనాత్మకంగా వివరించండి.
2. జనాభా పరివర్తనా సిద్ధాంతం ఈనాటి భారతదేశ పరిస్థితులకు ఎంత వరకు సంబంధంగా ఉంటుందో చూపండి.

II క్రింది ప్రశ్నలకు 10 పంక్తులలో సమాధానాలు వ్రాయండి.

1. మార్క్సిస్ట్ జనాభా పరివర్తనా పరిశోధన వివరించండి.
2. జనాభా పరివర్తనా సిద్ధాంతాల పరిమితులను వివరించండి.
3. జనాభా బట్టి దేశాల విభజనను వివరించండి.
4. జనాభా పరివర్తనలోని మూడు దశలను వివరించండి.
5. ఆర్థిక సామాజికాభివృద్ధిపై జనాభా పరివర్తనా ప్రభావాన్ని వివరించండి.

BRAOOU

ఖండం-3: జనాభా నిర్మాణ విధానం

BRAOOU

భాగం - 7: జనాభా నిర్మాణ విధానము - మార్పు

విషయక్రమం:

7.0 ఉద్దేశాలు, లక్ష్యాలు

7.1 పరిచయం

7.2 జనాభా వివరణ ఆధారాలు

7.2.1 జనాభా లెక్కలు

7.2.2 నమూనా పర్యేలు

7.2.3 ప్రధాన సంఘటనల నమూనా

7.2.4 జనాభా నిర్మాణ వాస్తవిక జనాభా వివరణ వార్షిక ప్రవృత్తి

7.3 జనాభా లక్ష్యాలు

7.3.1 ప్రేమ పురుషుల వేగ నిర్మాణ విధానము

7.3.2 పురుషుల నిర్మాణ విధానము

7.3.3 ముగిసి, ప్రేమ పురుషుల వేగ నిర్మాణ విధానము

7.3.4 జైవాభివృద్ధి వృద్ధి

7.3.5 జాతుల నిర్మాణ విధానము

7.3.6 జనాభా నిర్మాణ విధానము

7.4 జనాభా మార్పు

7.4.1 జనాభా మార్పులో అంశాలు

7.4.5 జనాభా మార్పుకు దారితీసిన కారణాలు

7.5 పరిణామం

7.6 పరిణామం ప్రవృత్తులు

7.7 నమూనా ప్రకృతి

7.0. ఉద్దేశాలు, లక్ష్యాలు

జనాభా పద్ధతులను, సంఘటనలను వివరించడం ఈ భాగం ముఖ్య ఉద్దేశం.

ఈ భాగం వదిలిన తర్వాత మీరు:

- * జనాభా నిర్మాణ ఆధారాలను వివరించగలరు.
- * జనాభా లక్ష్యాలను వివరించగలరు.
- * జనాభా మార్పులో అంశాలను వివరించగలరు.
- * జనాభా మార్పుకు దారితీసిన కారణాలను వివరించగలరు.

7.1 పరిచయం

జనాభా అనే పదార్థం అనేక సందర్భాలలో వాడుతున్నారు. పురుషులు, సంఘటనలు మొదలై జనాభా నిర్మాణం అనే పదం వాడుతున్నారు. పాఠశాలలో ఈ ప్రస్తావనగా ఉపయోగించడానికి ఈ జనాభా అనే 47

పదాన్ని ప్రత్యేకంగా వివరించవలసి ఉంది. సాధారణంగా జనాభా అనే పదం నిర్దిష్టతలో నిర్దిష్ట ప్రదేశంలో వివరించే ప్రజలను ఉద్దేశిస్తుంది. ఒకవేళ పనులులో నిర్దిష్ట ప్రాంతంలో నివసించే వారందరి గురించి చెప్పేటప్పుడు జనాభా పదాన్ని వాడుతారు. జనన, మరణాలు, వలసపోవులు వంటి లక్షణాల ప్రధానం జనాభాను చిత్రించి వివరించేటప్పుడు గమనిస్తారు. ఒక పనినూ పోలీస్ చూస్తున్న వారిని జనాభా అనరు. వీరిపై ఆర్థిక, సాంస్కృతిక, రాజకీయ ప్రధానాలు ఉంటాయేగాని, పైన పేర్కొన్న జనాభా లక్షణాల ప్రధానం ఉండదు. కొన్ని సందర్భాలలో ఒక వగరం, రాష్ట్రం, దేశంలోని ఒక ప్రాంతానికి చెందిన ప్రజల్ని జనాభాగా పరిగణిస్తారు. ఈ ఉప జనాభాకు ఉదాహరణలు:

1. 1970లో అమెరికాలో వీగ్ జనాభా
2. ఆంధ్రప్రదేశ్ లో ఆదివాసుల జనాభా
3. హైదరాబాద్ వగరంలో పాక్షిక పట్టణ జనాభా

పైన చెప్పిన వర్గాలను జనాభాగా పరిగణిస్తారు. ఎందువల్లన అనగా అవి జనన, మరణాలు, వలసపోవులు అనే ప్రక్రియల ప్రధానానికి గురవుతాయి.

7.2 జనాభా వివరాలకు ఆధారాలు

జనాభా సమాచారం నాలుగు ప్రధాన ఆధారాల వలన లభిస్తుంది.

- ఎ. జనాభాలెక్కలు
- బి. నమూనా పర్యేలు
- సి. ప్రధాన సంఘటనల గుర్తింపు
- డి. ఐక్యరాజ్య సమితి జనాభా వార్షిక పుస్తకం

7.2.1 జనాభా లెక్కలు

జనాభాను అధ్యయనం చేయటానికి జనాభా లెక్కలు మౌలికాధారం. వేడు జనాభాలో నివేదించుకోవాలపై లెక్కల వివరాలు అందిస్తున్నారు. నిర్దిష్ట కాలంలో చాలాదేశాలలో జనాభా లెక్కలను సేకరిస్తున్నారు. భారతదేశంలో 10 సంవత్సరాలకు ఒకసారి లెక్కలను తీసుకొంటారు. ఇది చాలా పెద్దకృషి. దేశంలోని మారుమూలలో కూడా లెక్కల సేకరణ జరుగుతుంది. 1871లో తొలిసారి జనాభా లెక్కల సేకరణ ఆరంభమైంది. 1991లో ఇటీవలి లెక్కల సేకరణ జరిగింది. భారతదేశంలో జనాభా 1981 లెక్కల ప్రకారం 685 మిలియన్లు. 1991లో భారతదేశంలో జనాభా 849,882,925 మిలియన్లు. పురుషులు 354.4, స్త్రీలు 350.7 ఉన్నారు. లెక్కల వివరాల కోసం (1) వయసు (2) స్త్రీ పురుష భేదం (3) విద్య (4) వృత్తి (5) వివాహం (6) మాతృభాష (7) సంతానం మొదలైన వాటి సమాచారాన్ని సేకరిస్తారు. ఇందులో చాలా సమాచారాన్ని గ్రామాల, వగరాల జిల్లాల, రాష్ట్రస్థాయిలోనూ, జాతీయస్థాయిలోనూ ప్రచురిస్తారు. మొదటి దశ నుండి జనాభా సమాచారాలను పోల్చిచూస్తే జనాభా మార్పులను గమనించవచ్చు.

7.2.2 నమూనా పర్యే

జనాభా సమాచారానికి నమూనా పర్యే ఒక ఆధారం. మొత్తం జనాభాలో నమూనాగా కొందరి సమాచారాన్ని సేకరించి, వైజ్ఞానిక పద్ధతిలో నిర్ణయాలను రాబడతారు. జనాభా లెక్కలు లేనిచోట ఇలాంటి పద్ధతి ఉపయోగకరం. జనాభా లెక్కలు తీసుకొనే చోట కూడా నమూనా పద్ధతి అవసరం. వదల్లకూ ఒకసారి సాధారణంగా జనాభా లెక్కల సేకరణ జరుగుతుంటుంది గమక నమూనా పర్యే అవసరం ఉంటుంది.

1. జనాభాను గురించిన కొన్ని సమాచారాన్ని విశ్లేషించి సరిదిద్దవచ్చు.
2. జనాభా లెక్కలలో పేకరించిన దానికంటే ఎక్కువగా వ్యవసయ వచ్చిన సమాచారం ఉన్నట్ల స్థాయిలో ఉంటుంది. అయితే సమూహ వర్గలో దేకంలోని అన్ని ప్రాంతాలనూ గ్రహించటం కుదరదు, వరిమిత జనాభాకే దీని అవ్యయించవచ్చు.

7.2.3 ప్రధాన సంఘటనల సమూహం

జనాభా సమాచారంలో ఇతర ప్రధాన అధికారం. జనన మరణాలు, వివాహాలు వివాహాలు ప్రధాన సంఘటనలు వీటిని సమూహం చేపెట్టబడిన ఒక పథకంగా ప్రవేశపెట్టారు. దీనిని సాధారణంగా మరణం అంటారు. జనాభాను అంచనా వేయటానికి, పరిశీలించటానికి ఈ పద్ధతిని ఉపయోగించి పేకరించిన సమాచారం చాలా వరకు తోడ్పడుతుంది.

7.2.4 జన్యరాజ్యసమితి జనాభా వార్షిక స్పృశ్యం

ప్రతి సంవత్సరం జన్యరాజ్య సమితి జనాభా వార్షిక గ్రంథాలను ప్రచురిస్తుంది. ఇందులో మొత్తం జనాభా, పురుషులు, స్త్రీ, పురుషుల శ్రేణి పృథ్వికా వంటి వివరాలుంటాయి. కనుక ఈ గ్రంథాలు జనాభా సమాచారానికి మూలాధారాలు.

మీ అవగాహనను పరీక్షించుకోండి

1. జనాభా సమాచారం అధింపే ఆధారాలేమిటి?

.....

.....

.....

.....

2. సమూహ వర్గ ఉపయోగాలేమిటి?

.....

.....

.....

.....

.....

7.3 జనాభా లక్షణాలు

జనాభా వర్గీకరణకు ఏకీకరణకు అనేక లక్షణాలున్నవి. అవి వివాహ, పాఠశాల, వాణిజ్యాధిపతి, వయస్సు, వర్గాలలో నిర్ణయ సమాచారం ఏర్పడుతున్నాయి. ఇందుకు వ్యక్తులలోని ప్రముఖత అంటే మూల, వాణిజ్యం చేస్తున్నది. ఈ అంటే అంటే అనేక లక్షణాలు వస్తున్నవి. వయస్సులో పాఠశాల సమాచారం ఏర్పించటానికి ఈ లక్షణాలు తోడ్పడుతాయి. వీటిగా ఉంటూ వెళ్లిగా మారుతున్న విన్న సమాచారం అంత అంటే ఉంటుంది. అక్కడ వ్యక్తులకు వరిమిత జనాభా లక్షణాలు ఉంటాయి. పాఠశాల

అర్థిక, పరిస్థితులు జటిలంగా మారుతున్నప్పుడు పారిశ్రామికాభివృద్ధి ఈ తేడాలు వివిధ దేశాల్లో వస్తుంటాయి. జనాభా యావత్తు లక్షణాలను అధ్యయనం చేస్తున్నప్పుటికి ప్రతి స్వల్పతోమా ఈ లక్షణాలు ఉంటాయి.

జనాభా సమూహాలన్ని గురించిన విషయాలను ఇక్కడ వాటి ప్రచురించే గ్రంథాలలో లభిస్తున్నది. ఈ క్రింది లక్షణాల జాబితాను అధ్యయన విమిశ్రం స్వీకరించాలి.

స్త్రీ పురుష భేదం వయసు, జాతి, రంగు, గ్రామ, నగరనివాసం, జాతీయత, జన్మస్థానం, కాలం, మతాభివృద్ధి, సాంస్కృతిక లక్షణం, మూలం, కుటుంబ పూర్తి చేసిన సంవత్సరం, సాంస్కృతికం, సైబోస్టాస్టిక్? వంతానం, అక్షరాస్యత, మతం సామాజిక లక్షణాలు, ఉపాధివృద్ధి, కార్మిక విద్యార్థులు (వైద్య, ప్రభుత్వ, వ్యయం ఉపాధి, కుటుంబంలో జీతం లేనివని), కుటుంబాదాయం అర్థిక లక్షణాలు.

మిషన్ యూనివర్సిటీ సామాజిక శాస్త్ర అధ్యాపకుడు అమోన్ హెబ్బెల్ ప్రకారం జనాభా స్థితిగతులను అధ్యయనం చేయటంలో ఈ క్రింది కారణాలు ఉన్నాయి.

1. వివిధ విషయాలు సమాచారం వలన జనాభా చిత్రీకరణలో విప్రుతకరణ సాధ్యమవుతుంది. వివిధ జనాభాల మధ్య పోలికలు తోడ్పడుతుంది.
2. పక్షాంతిలో మానవ సంపదలను కనుగొనటానికి తోడ్పడుతుంది.
3. వయసు, లింగభేదం, వివాహస్థితి చిత్రీకరించే సమాచారంవలన జనన, మరణాలు, ప్రవాసం, పంపువం పరిశీలించటం సాధ్యమవుతుంది. జనాభాను గురించిన ప్రత్యక్ష సమాచారం లేనిచోట, జనన మరణాలు అంచనా వేయటానికి ఈ సమాచారం ఉపకరిస్తుంది.
4. జనాభా వివరాలు, పరిమాణం అనేవి సమాజ విద్యాలంలో మార్పులకు, కూర్పులకు ప్రధానాంశాలు. వయసు, లింగభేదం, జాతి, మతం వివాహం, విద్య, వృత్తి అనే మౌలిక లక్షణాలు మనరిచితాలే. ఈ లక్షణాల వలన వివిధ సమాజాల మధ్య తేడా ఉన్నట్లు తెలుసుకుంటాము. వయసు, లింగభేదం, జాతి అనేవి జీవ సంబంధమైన లక్షణాలు, వివాహం విద్యవంటివి ఆయావ్యక్తుల సమాజాల దృష్టిని బట్టివార్యవచ్చు.

7.3.1 స్త్రీ పురుష భేద నిర్మాణ విధానము

జనాభా స్త్రీ పురుషులను కలుపుకు. జనాభా పంపిణీలో దీన్ని స్త్రీ పురుష భేద నిర్మాణ విధానం అంటారు. ఇది జీవసంబంధ లక్షణము. స్త్రీ పురుష భేదనిర్మాణ విధానం చూపడానికి స్త్రీ పురుష భేదవిస్త్రీ వర్గసాధారణ కొలనూనానం. వందమంది స్త్రీలకు ఏందరు పురుషులు ఉన్నారన్న సంఖ్యయే స్త్రీ పురుష భేదవిస్త్రీ. స్త్రీ సంఖ్యను పురుషుల సంఖ్యతో విభజించి వందతో హెచ్చవేస్తే ఈ విస్త్రీ వస్తుంది. భారతదేశంలో మాత్రం వంద మంది పురుషుల జనాభాకు ఏందరు స్త్రీలు ఉన్నారో దానిని బట్టి స్త్రీ పురుషభేద విస్త్రీ నిర్ధారిస్తారు.

జనాభాలో స్త్రీ పురుషభేద విస్త్రీలో హెచ్చుతగ్గులకు చాలా కారణాలున్నవి. కొన్ని దేశాల్లో ఈ విస్త్రీ హెచ్చుగా ఉండటానికి కారణాలు. 1) స్త్రీల ప్రవాసం 2) పురుషులు వచ్చి స్థిరపడటం 3) హెచ్చుగా స్త్రీల మరణం 4) స్త్రీల విషయమై పరిగి వివరం లేకపోవటం 5) పురుషుల విషయమై ఎక్కువ ప్రవాసం. కొన్ని దేశాల్లో స్త్రీ పురుషభేద విస్త్రీ తక్కువగా ఉండటానికి కారణాలు 1) స్త్రీల స్థిరనివాసం 2) పురుషుల ప్రవాసం 3) పురుషులు హెచ్చుగా చనిపోవడం, ఉదాహరణకు యుద్ధాలలో మరణాలు 4) లెక్కలో దోషాలు. వర్గసాధారణంగా అధిక స్త్రీ పురుష భేద విస్త్రీలో గ్రామీణ ప్రాంతాలకంటే నగరాలకే ఉపయోగకరం.

పట్టిక - 1

జనాభాలో స్త్రీ పురుష భేద నిష్పత్తి:
వట్టణ జనాభా, గ్రామీణ జనాభా (పురుషులు/స్త్రీలు × 100)

వరుష క్రమం	దేశం	సంవత్సరం	స్త్రీ పురుష భేద నిష్పత్తి		
			మొత్తం జనాభా	వట్టణ జనాభా	గ్రామీణ జనాభా
1.	భారతదేశం	1971	106.9	118.6	105.4
2.	పాకిస్తాన్	1972	112.9	122.7	110.7
3.	ఇండోనేషియా	1971	98.0	100.0	96.2
4.	జపాన్	1975	96.4	97.6	93.4
5.	శ్రీలంక	1971*	105.5	112.5	103.5
6.	ఫిలిప్పీన్స్	1970	99.0	93.3	101.5
7.	యు.ఎస్.ఏ	1970	94.8	93.0	100.0
8.	యు.కె.	1971	94.4	93.6	98.5
9.	జి.డి.ఆర్.	1971	85.5	84.1	89.3
10.	యు.ఎస్.ఎస్.ఆర్.	1970	85.5	86.4	84.3

అవగాహన: * అన్ని ఎ.ఐ.సి.సి. కోడాకవిట్టర్ - జనాభా అభ్యయనాల మాత్రాలు పానామాయన్ పబ్లిషింగ్ హౌస్, బాంబాయి, 1978 పే. 146.

పట్టిక - 2

భారతదేశంలో స్త్రీ పురుష భేద నిష్పత్తి
స్త్రీ పురుష భేద నిష్పత్తి - (పురుష - స్త్రీ × 100)

జనాభా లెక్కల సంవత్సరము	స్త్రీ పురుష భేద నిష్పత్తి
1901	102.9
1911	103.8
1921	104.7
1931	105.8
1941	105.3
1951	105.7
1961	106.3
1971	107.5
1981	107.1

అవగాహన:- 1. 1901-1971. కంప్యూటెడ్ ప్రవీం సెన్సెస్ సెంటివర్ 1972, పాకెట్ బుక్ ఆఫ్ స్టాటిస్టిక్స్ ప్రింటింగ్ పే పే 18-19.

2. కంప్యూటెడ్ ప్రవీం రెజిస్ట్రార్ జనరల్ అండ్ జనాభా లెక్కల కమిషనర్ ఆఫ్ ఇండియా, భారతదేశం జనాభా లెక్కలు 1981, ప్రొవిజనల్ పాపులేషన్, టోటల్స్, పేజ్ 1) ఇండియా పేజ్ 1, 1981.

7.3.2 వయసు నిర్మాణ విధానము

జననానికి, జనాభా లెక్కల సేకరణ లేదా సేకరించిన మధ్యకాలాన్ని అంచనా వేసే దానిని వయసుగా ఐక్యరాజ్య సమితి నిర్వచించింది. జనాభా లెక్కలలో వయసు వివరాలను సేకరించేటప్పుడు వ్యక్తుల, పుట్టిన తేదీ లేదా అంతకుముందు సంవత్సరానికి పూర్తి అయిన వయస్సు సేకరిస్తారు. చదువు రాని వారు తమ జననాన్ని గురించి పరైన సమాచారాన్ని ఇవ్వలేక పోవచ్చు. కనుక పూర్తి అయిన వయసు సేకరిస్తారు. చదువు రానివారు తమ నిజాన్ని గురించి పరైన సమాచారాన్ని ఇవ్వలేక పోవచ్చు కనుక పూర్తి అయిన సంవత్సరాన్ని బట్టి వ్యక్తి వయసును నిర్ధారిస్తారు. వయసు విషయమైన పరైన సమాచారం సేకరించటం కష్టం. వయసు సమాచారంలో తోషాలకు కారణాలు: 1) కానాటి గాని ఉద్దేశ్య పూర్వకంగా దాచడం 2) అజ్ఞానం లేదా అజాగ్రత్తవల్లగాని, వయసు సమాచారంలో మూడు రకాల దోషాలు వచ్చి. 1) వయసు విషయమై ఎక్కువ తక్కువ చెప్పుకోవడం 2) ఒకానొక వయసు ప్రత్యేకించి కోరుకోవడం 3) కొన్ని సంఖ్యలలో అంతమయ్యే వయసును అభిలషించటం. గ్రామాలలో పిల్లల వయసు విషయమై పుట్టినప్పటి నుండి ఒక సంవత్సరం వచ్చే వరకూ చాలా అసంబద్ధంగా చెప్పతారు. సమాచారంలో లోపానికి సంబంధించిన పుభావాన్ని, తీవ్రతనూ, జనాభా శాస్త్రవేత్తలు అంచనా వేస్తారు. ఈ సమాచారాన్ని విశ్లేషించే ముందు తగిన మార్పులను చేస్తారు.

వయసు విశ్లేషణ

వయసు సమాచారం సాధారణంగా సంవత్సరాలలో లభిస్తుంది. ఉదాహరణకు 13 సంవత్సరాలు లేక 14 సంవత్సరాలు ఇత్యాదులు. సమాచారాన్ని వివిధ వయోపరిమితులలో ఇరు సంవత్సరాలు లేక పది సంవత్సరాలకు వర్గీకరిస్తారు. 0-4, 5-9, 10-14, 15-19, 20-24, 25-29, 30-34, 35-39, ఈ విధంగా వర్గీకరణ ఉంటుంది. ఇలా వర్గీకరించిన సమాచారాన్ని విశ్లేషణలో వాడతారు.

జనాభాకు సంబంధించిన వయసు నిర్మితిని సర్వసాధారణంగా శాతం పంపిణీని బట్టి లేదా వయసును పరిమాణాన్ని బట్టి కొలమానంగా స్వీకరిస్తారు. దీనినే వగలు పద్ధతిలో కూడా వివరిస్తారు.

ఇరు లేక పది సంవత్సరాల శ్రేణిగా విభజించి జనాభాను తెలుసుకోవడం సాధారణ పద్ధతి. జనాభాను చిత్రీకరించడానికి ఈ పద్ధతి చాలా ఉపయోగకరం. ఈ పద్ధతి రెండు లేక చాలా జనాభాల యొక్క వయోనిర్మితిని ఒక నిర్దిష్ట సమయంలో గానీ లేక ఒకే జనాభా యొక్క వయోనిర్మితిని అనేక సమయాల్లో పోల్చడానికి సరికా వస్తుంది.

పట్టిక - 3

భారతదేశంలో జనాభా పంపిణీ, 1971 మరియు 1981.

వయసు	జనాభా కొన్ని వేల సంఖ్యలో		శాతం	
	1971	1981	1971	1981
0-4	87,940	83751	16.07	12.59
5-9	77,445	93639	14.15	14.08
10-14	65,031	85675	11.88	12.88
15-19	53,986	64037	9.87	9.63
20-24	47,100	57308	8.61	8.62
25-29	41,642	50747	7.61	7.63
30-34	36,815	42442	6.73	7.63
35-39	31,824	38895	5.82	5.85

40-44	26,700	34212	4.86	5.14
45-49	21,907	29250	4.06	4.40
50-54	17,458	25440	3.19	3.83
55-59	13,861	18441	2.53	2.47
60+	10,410	43172	1.26	6.49
70+	8,190	—	1.50	—
Not available	771	278	—	—
Total	5,47,950	665289	100.00	100.00

అధారం— అషిలిండే, తాలాకవిట్కర్ (స్విట్జర్ల్యాండ్) పాపులేషన్ స్టడీస్. హామోలయా పబ్లికేషన్స్ 1985. పే. 133.

వట్టక - 4
భారతదేశం, ఆమెరికాలో జనాభా వయోపరిమితులు

వయస్సు	భారతదేశం		ఆమెరికా	
	1971	1981	1970	1980
0-4	16.07	12.59	8.45	7.39
5-14	26.03	25.96	20.05	14.95
15-24	18.45	18.25	17.44	18.36
25-34	14.34	14.01	12.25	16.93
35-44	10.70	10.99	11.37	11.53
45-54	7.19	8.23	11.42	9.82
55-59	—	2.47	—	3.06
55-64	4.43	—	9.15	—
65+	—	6.49	—	15.95
65+	2.76	—	9.87	—
	100.00	100.00	100.00	

అధారం:— 1. భారతదేశం జనాభా లెక్కలు 1971 సీరీస్ I. భారతదేశం, మిసశిపిన్ సీరీస్, టేబుల్ II 1974 వయస్సు, లైన్ టేబుల్స్ (1 శాతం పాయింట్) పే. 8-9.

2. కెనాడా లెక్కల ప్రొజెక్షన్లు (1972-1980) డెమోగ్రఫిక్ ఇయర్ బుక్ 1972 పే. 176-177, మరియు 1980 218-219.

ప.వ.వ.వ.వ.వ., 1981, పీఠీ, ఇండియా, సేవర్ 2 అన్ 1983: పాపులర్ స్ట్రాటెజీ ఫోర్ 3
 తాతం పాపుల్ డాటా పీఠీ 8-9.

Excludes Assam.

పై పట్టికను బట్టి భారతదేశంలో 0-4 సంవత్సరాల మధ్య జనాభా తాతం అమెరికా కంటే చాలా ఎక్కువ
 45-54, 55, 64, 95 తరువాత జనాభా తాతం భారతదేశంలో కంటే అమెరికాలో ఎక్కువ. అంటే
 భారతదేశంలో పిల్లలు, అమెరికాలో పెద్దలు ఎక్కువగా ఉన్నారన్నమాట.

ఈ పద్ధతి జనాభాలో మారు శ్రామికులపై 1-15, 15-59, 15-64 మరియు 60-65 వయసువారు
 ఎంతమంది ఆధారపడి ఉన్నారో తెలుపుతుంది.

ఈ ఆధారిత విషయాల పూర్తిగా విశ్లేషణగా అందరి విషయంలో అంచనా వేసిందికాదు. వ్యక్తులందరూ
 వియమితులు కాకపోవటం ఇందుకు ప్రధాన కారణం. మూలంగా ఆధారపడటం ఎంత భారమైనదో ఇది
 సూచిస్తుంది. ఇది అయిన దేశాలను బట్టి మారుతుంది.

పట్టిక - 5
 విదేశీ దేశాల్లో ఆధారిత విషయములు

దేశం	సంవత్సరము	ఆధారపడే పిల్లలు	ఆధారపడే వృద్ధులు	పూర్తిగా ఆధారపడేవారు
భారతదేశం	1981	73.33	12.03	85.36
పాకిస్తాన్	1980	91.92	5.59	97.51
శ్రీలంక	1981	58.40	7.19	65.59
యు.ఎస్.ఎ.	1981	33.73	17.29	51.03
యు.కె.	1980	32.54	23.54	56.18
జపాన్	1980	34.96	13.43	48.39
అభివృద్ధి చెందుతున్న దేశాలు.	1980	68.77	6.88	57.0
అభివృద్ధి చెందిన దేశాలు.	1980	35.07	17.34	52.41

ఆధారం:- అషోలిండి, తారాకవిట్కర్ ప్రిన్సిపల్స్ ఆఫ్ డెమోగ్రఫీ, హిమాంయన్ పబ్లిషింగ్ హౌస్,
 బొంబాయి 1985.

అభివృద్ధి చెందిన దేశాల్లో ఆధారిత విషయాల తక్కువగానూ, అభివృద్ధి చెందుతున్న దేశాల్లో
 ఎక్కువగానూ ఉన్నట్లు పైపట్టిక ద్వారా తెలుస్తున్నది. ఇండియా, శ్రీలంక, పాకిస్తాన్లో ఆధారపడేవారు
 ఎక్కువగా ఉండగా, అమెరికా, ఇంగ్లాండ్, రష్యా, జపాన్లో ఆధారపడే వారి సంఖ్య తక్కువగా
 ఉంది.

7.3.3 వయసు, స్త్రీ పురుష భేద విరూపణ విధానము

ఇంతవరకూ స్త్రీ పురుష భేదాలను వయసును పట్టికరించగా ఇక్కడ వయసును బట్టి స్త్రీపురుషుల విభజన
 జరిగింది. దీనిని గ్రాఫ్ పై చూపితే తప్ప అధ్యయనం చేయటం కష్టం. గ్రాఫ్ లో జనాభా పిరమిడ్ గా దీనిని
 54 పేర్కొంటారు. జనాభాలో వయసును స్త్రీ పురుష భేదాన్ని గ్రాఫ్ పద్ధతిలో చూపెట్టవచ్చును పిరమిడ్

అవధానంగా వస్తుంది. ఇందులో యజ్ఞ బనాళా ప్రాతినిధిక స్థానంలోనూ, పార్లమెంట్‌లోనూ సూచించబడగా తగ్గినట్లును మరణం సంఖ్యను కోణవివర కవచముస్తారు. బనాళా మొత్తాన్ని స్వీకరించడం వయసు, స్త్రీ పురుష భేదాలను పరిశీలించాలంటే ఈ పరమిడ్ వర్ణనను స్వీకరిస్తారు. వయసు, స్త్రీ పురుష భేద విస్తృతిని బనాళా సందితులు పరిగణనలోకి తీసుకోవాలి. అన్ని పరమిడ్లలోనూ మొత్తం బనాళా ఒకటిగానే ఉంటుంది. పరమిడ్లు చూడటానికి ఒకటిగానే కనిపిస్తాయి. కాని ఒక పరమిడ్ పై మరో పరమిడ్‌ను పెట్టి చూస్తే తేడా తెలుస్తుంది. బనాళా అన్ని సమయాలలోనూ నైత్యసంతంగా మారుతుంటుంది. పరమిడ్ స్థరత్వాన్ని సూచిస్తుంది. బనస మరణాలూ ప్రవాహం వలన బనాళాలో వయసు, లింగభేద మార్పులు సంభవిస్తుంటాయి. స్త్రీల సూచించిన లెక్కలను బట్టి 1981లో ఇండియా పరమిడ్ వయసు విషయమై 1971ని పోలి ఉన్నది. ఇతే బనస మరణాలూ, ప్రవాహం వలన ఆయా వయసులలో తేడాలవుచి.

7.3.4 వైవాహిక స్థితి

వివాహస్థితి సామాజిక లక్షణం, వివాహస్థితిని బట్టి బనాళాను పరిశీలించడంలో చాలా ప్రయోజనాలున్నవి. బట్టి సమాజంలోను క్షుణ్ణంబాం విర్పాలు వివాహపరంగా ఉన్నది. వివాహం విశ్వసనీయంగానూ, తర్వాత పంపాన చట్టబద్ధంగానూ ఉంటున్నది. పంపానలో వివాహస్థితి ఒక ప్రధాన అంశంగా వస్తున్నది. దీనిని స్త్రీల పరంగా గ్రహిస్తున్నారు. వివిధ సాంఘిక, ఆర్థిక, మత చట్ట, విషయాం ప్రధానాం ఫలితంగా వివాహస్థితి రూపురేఖలు దిద్దుకుంటున్నది. ఇండియాలో వివాహాలు మతపరంగా వివరించవచ్చు. హిందూత్వంలో మత విధులను పాటించడం, వివాహం, పంపానాన్ని పాండడం, అనేది ప్రధానాంశంగా ఉన్నది. ఇస్లాం లో ప్రత్యేక సాంఘిక, ఆర్థిక, రాజకీయ పరిస్థితులలో వివాహం ముడిపడి ఉన్నది. ఈ విధంగా వివాహాలను ప్రధానీతం చేసే తప్ప వివాహాలు కనబడతాయి.

వివాహస్థితి వర్గీకరణ

వివాహస్థితిని బట్టి వ్యక్తులను వర్గీకరించాలని అక్కరాజ్య పమితి పిసారును చేపింది. ఇందులో అడు విధాలున్నవి: 1. వ్యక్తి (అవివాహితుడు), 2. వివాహితులు, చట్టబద్ధంగా వేరుపడనివారు, 3. విధవ: మల్లి పెళ్లిచేసుకోనివారు, 4. వివాహవిచ్ఛిన్న వారు మల్లి పెళ్లి చేసుకోనివారు, 5. వివాహితులు, చట్టబద్ధంగా వేరుపడినవారు. ఇతే పర్యపాధారణంగా వివాహస్థితిని ఈ క్రింది విధంగా వర్గీకరిస్తారు: 1. కొత్తగా వివాహితులు, 2. పెళ్లి అయినవారు (భార్య, భర్తలు అప్పుడు కలిసి ఉన్న), 3. విధవ (తరిగి పెళ్లి చేసుకోలేదు), 4. వివాహవిచ్ఛిన్నులను లేదా వేరుగా ఉండుట (చట్టబద్ధంగా వేర్పాటు లేదా విధానాలు, తరిగి పెళ్లి చేసుకునేవారు) ఈ విధం 3 విధాలైన వారు ఒకేవిధంగా వర్గీకరిస్తూ ఉంటారు. కొన్ని పందర్బాలో వివాహి, వేర్పాటునూ ఒకే గాటిలో జట్టపిస్తారు. సెల్లర్స్, కనకబోనులమే ఇందుకు శారణం.

భారతదేశంలో స్త్రీల బనాళా సంపదీ వయసు, వైవాహిక స్థితి ఆధారంలో

వయసు	పెళ్లికాని వారు	పెళ్లి అయిన వారు	వైదవ్యం పొందిన వారు	విధాకులు అయినవారు	విడబాటుపూర్తిగా పొందిన వారు
10-14	93.35	6.59	0.03	0.03	100.00
15-19	55.90	43.47	0.21	0.42	100.00
20-24	10.05	88.44	0.69	0.82	100.00
25-29	3.29	94.33	1.50	0.88	100.00
30-34	1.20	94.81	3.12	0.87	100.00

35-39	0.64	93.17	5.42	0.77	100.00
40-44	0.55	87.81	10.86	0.78	100.00
45-49	0.44	82.93	15.96	0.67	100.00
50-54	0.43	69.23	29.71	0.63	100.00
55-59	0.36	67.33	31.71	0.52	100.00
60-64	0.40	43.09	56.05	0.46	100.00
65-69	0.43	40.62	58.55	0.40	100.00
70+	0.44	21.71	77.55	0.30	100.00
15-44	15.96	80.48	2.92	0.74	100.00
15-49	14.47	80.70	4.09	0.72	100.00

ఆధారం:- భారతదేశం జనాభా లెక్కలు 1981 ఏప్రిల్ 1, ఇండియన్ పేపర్ 2 ఆఫ్ 1983. కిసాపులేషన్ స్టాటిస్టిక్స్ 5 శాతం సాంపుల్ డాటాపై ఆధారం. పే 10.

7.3.5 జాతుల నిర్మాణ విధానం

అనేక దేశాలలో భిన్నభాషలు మాట్లాడేవారున్నారు. దీనివలన అనేక రాజకీయ సామాజిక, ఆర్థిక సమస్యలు తలెత్తుతున్నవి. దేశ జీవన రంగంలో ప్రగాఢ ప్రభావం కూడా ఇందువలన కనబడుతున్నది. ఆరోగ్యం, విద్య, ఆర్థిక వ్యవస్థ ఇత్యాది విషయాలలో జాతీయ విధానాలను కూర్చుంటున్నప్పుడు భిన్న భాషల వలన అనేక చిక్కులు ఎదురవుతున్నాయి. భిన్న భాషల వారికి సాంస్కృతిక స్వభావాలలో వైవిధ్యం ఉన్నది. సుతనమ్మకాలూ, పెళ్లి ఆచారాలూ వ్యవసాయ రీతులూ, ఆహార వియమాలూ వీరిలో భిన్నరీతులుగా ఉంటున్నవి. రంగు, జాతి, మతం సంస్కృతిని బట్టి మానవులను వర్గీకరిస్తున్నారు. భాషను బట్టి మానవ వర్గీకరణ జరుగుతున్నది. భాష విషయమై మూడు విధాలు సూచించవచ్చును.

- ఎ. మాతృభాష (విస్తృతంలో కుటుంబంలో మాట్లాడే భాష).
- బి. ఇంట్లో ప్రస్తుతం మాట్లాడుకునే భాష.
- సి. ప్రత్యేక భాషా జ్ఞానం.

"పుట్టుక, జన్మస్థలం కంటే భాష అధిక ప్రాముఖ్యం కలిగినది. సాంస్కృతికంగా పూర్తిగా కలసిపోయేటంత వరకూ భాషా భేదాలు కొనసాగుతుంటాయి. వ్యక్తులు పొరపత్నాన్ని అనేకసార్లు మార్చుకున్నప్పటికీ మాతృభాషలో కూడిన పూర్వీకుల ఆచార వ్యవహారాలు చాలాకాలం ప్రభావాన్ని చూపుతూనే ఉంటాయి. కనుక విదేశాలలోనూ, స్వదేశాలలోనూ పుట్టిన వారితో, అలాగే రెండవ తరంలో కూడా భాషాభేదాన్ని బట్టి ముఖ్యమైన మానవ తేడాలు ఉంటూ ఉంటాయి", జనాభాలో మానవ వర్గీకరణకు సంబంధించి భాషకు ఎంత విలువ ఉన్నదో, వార్షిక గ్రంథంలో పైన పేర్కొన్న విషయం తెలుస్తున్నది. భాషాపరమైన సమాచారాన్ని కొవి దేశాలకు సంబంధించినంత వరకూ కింది పట్టికలో ఇచ్చాం. ఇండియా చాలా భాషల కూడలి. అందులో ఇంగ్లీషు కూడా అధికార భాషగా ఉన్నది. స్వతంత్ర్యానంతరం అధిక సంఖ్యకుం భాషగా ఉన్న హిందీ అధికార భాషగా గుర్తించబడింది.

7.3.6. మతాల నిర్మాణ విధానం

చాలా దేశాలలో వివిధ మతాలున్నవి. జాతీయ విధేయతలను నిర్ధారించటంలో, విద్యయాలను తీసుకోవడంలో వివిధ మతాల ప్రాతలను ఈ మతాలు నిర్ణయిస్తాయి. అమెరికాలో మత విశ్వాసం దైనందిన

జనాభా ప్రధానకం చేస్తుంది. వాటి విశ్వాస్యత కోసం రోజూ ప్రవర్తనను విధారించటంతో సహా ప్రాధాన్యత అందించారు.

ఇండియాలో భిన్న మతస్తులున్నారు. హిందూ, ముస్లిం, క్రైస్తవ, సిక్కు, బౌద్ధ, జైన మతాలు ప్రధానంగా ఉన్నట్లు రిజిస్ట్రార్ జనరల్ ను బట్టి ఇండియాలో తెలుస్తుంది.

7. భారతదేశంలో సుతాల నిర్మాణ విధానం (1951-81)

మతం	1951	1961	1971	1981
హిందువులు	84.98	83.51	82.71	82.65
ముస్లింలు	9.91	10.70	11.21	11.35
క్రైస్తవులు	2.35	2.44	2.60	2.43
సిక్కులు	1.74	1.79	1.89	1.97
బౌద్ధులు	0.05	0.73	0.70	0.71
జైనులు	0.45	0.46	0.47	0.48
ఇతరులు	0.52	0.34	0.40	0.41
మొత్తం:	100.00	100.00	100.01	100.00

Source: Asha Bhende and Tarakanitkar: Principles of Population Studies Page 158.

2. Year Book of Family Welfare Programme in India 1982, P 83.

7.4 జనాభాలో మార్పు

వారి రోజుల్లో జనాభా పరిమాణాన్ని అధ్యయనం చేయటం ప్రధానంగా ఉండేది. జనాభాను వివిధ భాగాలుగా పరిశీలించవచ్చునని వారు భావించలేదు. ప్రాచీన సాహిత్యంలో అనుకూల జనాభాను ఉద్దేశించి వ్రాసేవారు. అనుకూల జనాభాకు చేపే నిర్ణయాలు వారి లక్ష్యాలను బట్టి నిర్ధారణ అయ్యేది. పెద్ద సామ్రాజ్యాన్ని అట్టి పెట్టడమే అనుకూల జనాభాగా రోమన్లు భావించారు. ప్లేట్, ఇతర గ్రీకు తత్వవేత్తలు అనుకూల జనాభా అంటే రాజ్యాంగ బద్ధ ప్రభుత్వాలు అనుమతించేవారే ప్రముఖజనము తగిన విధంగా గమనించే వారే అనుకొనేవారు. చైనా రచయితల దృష్టిలో వాటి వ్యవహారు, ఆర్థిక వ్యవస్థ దృష్టిలో జనాభాను జనాభా మధ్య ముంవాత్మకతను అట్టి పెట్టడమే అనుకూల జనాభా అంటే ఉత్తర్రోత్తరా జనాభా రచయిత, ఒకావోక కాలంలో జరిగిన జనాభా మార్పులను పరిశీలించారు. కాలానుగుణంగా జనాభాలో పెరుగుదల వస్తుందని క్యెట్ లెట్ భావించారు. పెల్లో, రీడ్ ఇద్దరూ జనాభా పెంపుదలను చర్చిస్తూ, సామాజిక దృష్టిలోకాక జీవ సంబంధంగానే మార్పులను చూశారు. వ్యక్తివశే జనాభాలో కూడా పెరుగుదలకు కారణముంటుందని కారిడ్ కౌచీ భావించారు. జనాభా ప్రవర్తనకు జీవమాత్రం ద్వారా వివరించవచ్చునని అతడన్నాడు. దీనివలన జనాభాలో సంతాన ప్రాప్తి ప్రభావం కూడా ఉంటుందని భావించారు. నమాజంలో ఇతర రీతులనుబట్టి జనాభా ఉంటుందని కొందరు రచయితలు అన్నారు. జనాభాలో మార్పు ఆవేది నమాజంలో ఇతర మార్పులకు దారితీస్తుందన్నాడు మరికొందరు. శ్రమ విభజన ఉత్పత్తి వ్యయంలో

హెచ్చుతగ్గులు, ఉపాధి స్థాయిని బట్టి జనాభా పరిమాణం ఉంటుందని ఆర్థికవేత్తలు భావించారు, అనే జనాభాలో మార్పు ఎందుకు వస్తుందో అని వీరు పట్టించుకోలేదు. జనాభా మార్పు వంశ ఆర్థికతపై ప్రభావాన్ని మాత్రమే వీరు వాక్కు చెప్పారు.

7.4.1 జనాభా మార్పులో అంశాలు

జనాభా మార్పులో ప్రధానాంశాలు: 1. జననం, 2. మరణం, 3. నివాసాల నుండి కదలిక. జనాభా మార్పును దృష్టిలో పెట్టుకొని చూస్తే ఒక కాలంలోని జనాభా అంతకు ముందు కాలంలోని జనాభాకు, అప్పటి జననాలకు పరిపోగా అందులోనుండి మరణాలను తీసివేయాలి. అలాగే కొత్తగా వచ్చిన వ్యక్తులను కలుపుకోవాలి. అలాగే వెళ్లిపోయిన వ్యక్తులను తీసివేయాలి. దీనిని సూత్రీకరించి ఇలా చెప్పవచ్చు.

$$P_2 = P_1 + D - C + I - E$$

P_1, P_2 : జనాభా

D : జననాలు

C : మరణాలు

I, E : వచ్చి చేరినవారు

E : వెళ్లి పోయినవారు

పరిపూర్ణ మార్పుల వలన వగరంలో జనాభా హెచ్చు తగ్గులుంటాయి. భూభాగాలు చేర్చుకోటం, కోల్పోవటం వలన ఇలా జరుగుతుంది. ఈ జనాభా సూత్రీకరణ సహజమైన హెచ్చుతగ్గులను తెలుపుతుంటుంది. ఇవి సహజ సంఘటనలుగా భావిస్తుండగా, జనాభాలో స్థాన చలనాలు సాంఘిక సంఘటనగా పరిగణిస్తారు.

7.4.2 జనాభా మార్పుకు దారితీసిన కారణాలు

జనాభా మార్పుకు దారితీసిన కారణాలలో పంతానం, మరణాలు, ప్రవాసాలు ప్రధానాంశాలుగా ఉంటాయి. సంవర్కం, గర్భనిరోధకాలు, గర్భధారణ, ప్రసవం, పంతానంలో ప్రధానాంశాలు. ఫ్రీడ్ మన్ మ అనుసరించి, ఆయా సమాజాలలో ఉన్న ప్రమాణం ప్రభావంతో పంతాన విషయాల్లో మార్పులు జరుగుతుంటాయి. మరణాలకు సంబంధించి చక్కరాజ్య సమితి కొన్ని కారణాలను పేర్కొన్నది. 1. జీవనస్థాయి, 2. విద్యాస్థాయి, 3. వైద్య, ఆరోగ్య సేవలో అభ్యున్నతున్న సౌకర్యాలు, సరిపూర్ణ దాట కొత్తగా శాశ్వత నివాసాన్ని ఏర్పరచుకొంటే దానిని ప్రవాసం అంటున్నారు. ప్రవాసానికి కారణాలు: 1. నివాసం, 2. ఉద్యోగం, 3. ప్రకృతి విపత్తులు, 4. రాజకీయ కారణాలు చేశాల మధ్య ప్రవాసాన్ని కనీస స్థాయికి తెచ్చినందువలన జనాభాపై దీని ప్రభావం ఇంచుమించులేవట్లే. జనన మరణాలే జనాభా మార్పుకు ప్రధానంగా దోహదం చేస్తున్నవి.

7.5 సారాంశం

జనాభా అనే పదం నిర్ణీత కాలంలో నిర్ణీత ప్రదేశంలో వివరించే ప్రజలను ఉద్దేశిస్తుంది. జనాభాను అధ్యయనం చేయటానికి జనాభా లెక్కలు మౌలికాధారం. జనాభా లెక్కలు, సమూహా పర్యేలు, ప్రధాన సంఘటనల గుర్తింపు, చక్కరాజ్య సమితి జనాభా వార్షిక పుస్తకం జనాభా సమాచారం ప్రధాన అధికారులు. లెక్కల వివరాల కోసం వయసు, స్త్రీ పురుష భేదం, విద్య, వృత్తి, నివాసం, మాతృభాష, పంతానం మొదలైన వాటిని సమాచారాన్ని సేకరిస్తారు. జనాభా మార్పుకు దారితీసిన కారణాలలో పంతానం, మరణాలు, ప్రవాసాలు

7.6 పదమూడవ ప్రశ్నలు

1. Asha Bhende and Tarakanitkar : Principles of Population Studies
2. Hans Raj : Fundamentals of Demography
3. Sinha and Zackraia : Elements of Demography

7.7 పదునాల్గవ ప్రశ్నలు

I. ఈ క్రింది వాటికి 30 వంతులలో జవాబులు వ్రాయండి.

- ఎ. జనాభా లక్షణాలను ఏర్పరచుట.
- బి. వయసు పేరమిడ్లను చర్చించుము.
- సి. జనాభా మార్పు లావణ అవగామి? ఒక ప్రాంతంలోని జనాభా ఒకానొక పనులులో ఎలా మారుతుంది.

II. ఈ క్రింది వాటికి 10 వంతులలో జవాబులు వ్రాయుము.

- ఎ. జనాభా పనులారానికి ప్రధాన ఆధారాలేమిటి?
- బి. జనాభా స్థితిని చర్చించుము.
- సి. మూలక ప్రాంతాలను చూపుము.

BRAOU

భాగం -8: వయసు, స్త్రీ పురుష భేదం, వైవాహిక స్థితి నిర్మాణ విధానం

నిషయక్రమం:

8.0 ఉద్దేశాలు, లక్ష్యాలు

8.1 పరిచయం

8.2 స్త్రీ పురుష భేద నిర్మాణ విధానం

8.2.1 స్త్రీ పురుష భేద విస్తృతి

8.3 వయోనిర్మాణ విధానం

8.3.1 వయో నిర్మాణ

8.3.2 వివాహ వయసు

8.3.3 ఆధారిత విస్తృతి

8.3.4 ఆధారిత విస్తృతి ఆర్థికాభివృద్ధి

8.4 వయసు స్త్రీ పురుష భేదనిర్మాణ విధానం లేక వయసు పిరమిడ్

8.5 వైవాహిక స్థితి

8.5.1 వైవాహిక స్థితి పరీక్షణ

8.5.2 వివాహ పనులలో వయసు

8.6 పారాంశం

8.7 చదవదగిన పుస్తకములు

8.8 వమూవా ప్రశ్నలు

8.0 ఉద్దేశాలు, లక్ష్యాలు

వయసు, స్త్రీ పురుష భేదం, వివాహస్థితి ఎలా ఉంటాయి, జనాభా మార్పులో వాటి పాత్ర నిమిషమై వివరించడం ఈ భాగం ముఖ్య ఉద్దేశం. ఈ భాగం చదివిన తర్వాత మీరు:

- జనాభా నిర్మాణ విధానంలోని అంశాలను వివరించగలరు.

8.1 పరిచయం

జనన మరణాలు, సాంఘిక చలనం (గతినిలత) వలన జనాభాపై ప్రభావం ఉంటుంది. దేశస్థాయిలో ఆధ్యయనం చేపట్టబడు సాంఘికగతినిలత (చలనం) జనాభా మార్పుపై ఎలాంటి ప్రభావాన్ని చూపెట్టారు. కానీ స్థానిక స్థాయిలో దీనికి ప్రాధాన్యత ఉన్నది. పంజాబం మరణం అనే అంశం జనాభాపై ప్రభావం చూపెడుతుంది. జనన మరణాలపై జనాభా నిర్మాణ ప్రభావం ఉంటుంది. జనాభాలో వయసు, స్త్రీ పురుష భేదంపై వివాహస్థితి జనాభా మార్పు ప్రభావాన్ని చూపుతుంది. కనుక జనాభాలో వయసు స్త్రీ పురుష భేదం, వివాహం, ఆధ్యయనం చేయటం ముఖ్యం. వయసు, స్త్రీ పురుష భేదంపై జీవ సంబంధమైనవి కాగా, వివాహం పమాణ లక్షణంతో కూడినవి. అయితే కుటుంబ నిర్మాణానికి ఇది వోద్యమిస్తుంది.

8.2 స్త్రీ పురుష భేద నిర్మాణ విధానం (Sex Composition)

స్త్రీ పురుష భేదం జీవంక్షణం. అన్ని పమాణాలలోనూ ఇది నిర్వహణదేశమైన స్థాయిని సూచిస్తుంది. స్త్రీ

పురుషులైన విద్యార్థుల అభ్యుదయం వేరుగానే కేంద్ర ప్రభుత్వం అనుసరించాలి. 1. జనాభాలో పురుషుల శాతం, 2. స్త్రీ పురుషుల నిష్పత్తి సర్వసాధారణంగా స్త్రీ పురుషుల నిష్పత్తి వంటి స్త్రీ పురుషుల భేద పర్యావేదిక (Sex Composition) నిర్ధారణను పురుషులది.

వి.వి. 1. స్త్రీ పురుషుల భేద నిష్పత్తి (Sex ratio)

జనాభాలో స్త్రీ పురుషుల మునుపటికంటే చూడడానికి స్త్రీ పురుషుల భేద నిష్పత్తి సర్వసాధారణంగా వివిధమవుతుంది. వంద మంది స్త్రీలకు పురుషుల సంఖ్యను బట్టి ఈ నిర్ధారణ జరుగుతుంది. పురుషుల సంఖ్యను స్త్రీ సంఖ్యతో విభజించితే వచ్చిన సంఖ్యను వందతో వచ్చిస్తారు. మొత్తం జనాభాకుగానీ కొంతభాగం జనాభాకు గానీ ఈ అంచనా వివిధమవుతుంది. 1981 జనాభా లెక్కల ప్రకారం స్త్రీ పురుషుల భేద నిష్పత్తి వందమంది స్త్రీలకు 107.14 పురుషులున్నారు. అన్ని దేశాలలోనూ స్త్రీలకు స్త్రీ పురుషుల నిష్పత్తి ఎక్కువగా ఉన్నాయి. వట్టల పారిశ్రామికవాదంలో స్త్రీ పురుషుల భేద నిష్పత్తి 105. ప్రపంచానికి ముందు ఈ నిష్పత్తిలో గర్భస్థాయిలు తక్కువ. మిగిలిన ప్రాంతాలలో స్త్రీ పురుషుల భేద నిష్పత్తి 102 కాగా గర్భస్థాయిలు ఎక్కువగా ఉన్నాయి. ఇందులో వయోధులుగానీ స్త్రీల సంఖ్య కూడా ఉంటుంది. స్త్రీలకు స్త్రీ పురుషుల భేద నిష్పత్తి మరణాల సంఖ్య ఎక్కువగా ఉన్నది. కానీ స్త్రీల సంఖ్య ఈ రెండులో ఎక్కువగా ఉన్నది. ఈ వర్గం అన్ని వోల్ట్లలోనూ ఉండటం వల్ల స్త్రీలకు స్త్రీ పురుషుల భేద నిష్పత్తి అధికంకావడానికి కారణాలు: 1. స్త్రీలు ప్రవాసం వెళ్లిపోవటం, 2. పురుషులు వచ్చి స్థిరపడటం, 3. స్త్రీలు అధిక సంఖ్యలో చనిపోవటం, 4. వయోధులలో దోషాలు ఉండటం, స్త్రీ పురుషుల భేద నిష్పత్తి తక్కువగా ఉండటానికి కారణాలు: 1. స్త్రీలు వచ్చి స్థిరపడటం, 2. పురుషులు ప్రవాసం వెళ్లిపోవటం, 3. పురుషులు అధికంగా చనిపోవటం, 4. వయోధులలో దోషాలు, జనాభాలో స్త్రీ పురుషుల భేద నిష్పత్తి ప్రభావితం కావడానికి కారణాలు: 1. జననం వందలంగా స్త్రీ పురుషుల భేద నిష్పత్తి, 2. స్త్రీ పురుషుల భేద నిష్పత్తిలో మరణాల భేద, 3. ప్రవాసం వచ్చిన వారిలో స్త్రీ పురుషుల భేద నిష్పత్తి.

జనాభాను బట్టి స్త్రీ పురుషుల భేద నిష్పత్తి సర్వదా పురుషులకు అనుకూలంగా ఉంటుంది. చాలా దేశాలలో ఇది 100% మించి ఉన్నది. సాధారణంగా ఈ నిష్పత్తి 101.2 నుంచి 106.6 మధ్య ఉంటుంది. ఇది జీవ సంబంధంగా నిర్ధారణను పురుషులది. అందువల్ల జనాభాలో మధ్య స్వల్పావం స్వల్పంగానే ఉంటుంది. పుట్టుకలో స్త్రీలకు పురుషులకు స్వల్ప అధికత ఉంటుంది. స్త్రీ పురుషుల భేద నిష్పత్తి పుట్టుకలో అలా ఉన్నప్పటికీ, పుట్టుకలో, జనాభాలో బట్టి కొన్ని మార్పులు జరుగుతుంటాయి. తల్లి వయసుకు, పుట్టుకలో స్త్రీ పురుషుల భేద నిష్పత్తికి అనులోమ సంబంధం ఉన్నది.

పట్టిక - 1

కొన్ని దేశాలలో పుట్టుక వందలంగా స్త్రీ పురుషుల భేద నిష్పత్తి

దేశం	సంవత్సరం	పుట్టుకలో స్త్రీ పురుషుల భేద నిష్పత్తి $\frac{పు}{స్త్రీ} \times 100$
1. కెనడా	1973	106.0
2. ఆస్ట్రేలియా	1972	104.8
3. జపాన్	1973	106.2
4. బెల్జియం	1970	106.1
5. యు.కె.	1973	106.5

6. ఆస్ట్రేలియా	1971	104.3
7. న్యూజిలాండ్	1972	104.4
8. రష్యా	1973	106.1

అధారం:— అషి ఎ.బి.డి, తారాకవిట్కార్ (ప్రివియూర్) ఆన్ సెక్యూరిటీస్ షేర్స్ హిమాంయూ వర్లిడ్వింగ్ హాన్, బొంబాయి.

మరణాలలో తేడాం వలన లింగభేద నిష్పత్తిపై ప్రభావం వడుతున్నది. ఇది భిన్న వయసులలో కనబడుతున్నది. వివిధ దేశాల మధ్య స్త్రీ పురుష భేదనిష్పత్తిలోని మరణాల తేడా వివిధ కళాబుగా ఉంటున్నది. అన్ని దేశాలలోనూ ఈ నిష్పత్తి 100కు మించి ఉండగా భారతదేశంలో మారుమంది స్త్రీకు పురుషం మరణాలు వందకు మించి ఉంటున్నది. జపాన్లో కూడా పురుషం కంటే స్త్రీల సంఖ్య ఎక్కువగా ఉంటున్నది. వివిధ దేశాలలో మరణాల సంఖ్య స్త్రీలకంటే పురుషంలో ఎక్కువ. 2వ షట్క ప్రకారం 15 సంవత్సరాల లోపు వారి స్త్రీ పురుష భేద నిష్పత్తి వందకు మించి ఉండటానికి జపాన్లో పురుషం సంఖ్య ఎక్కువగా ఉండటమే కారణం. 65, అంతకు మించిన వయస్సులో స్త్రీ పురుషభేద నిష్పత్తి తగ్గుముఖం పడుతున్నది. ఈ విధంగా చూస్తే మొత్తం జనాభాలో స్త్రీ పురుష భేదనిష్పత్తి పురుషంకంటే స్త్రీకి అనుకూలంగా ఉన్నది.

వట్క-2

ప్రపంచంలో 1970లో వివిధ వయస్సులలో ఉన్న స్త్రీ పురుష భేదనిష్పత్తి

ప్రాంతం	వయస్సు			అన్ని వయసులు
	15	15-64	65+	
1. ఆఫ్రికా	102	96	84	99
2. యూరప్ ఆమెరికా	104	97	73	96
3. నార్త్ ఆమెరికా	104	100	85	100
4. ఈస్ట్ ఏసియా	103	106	84	104
5. సౌత్ ఏసియా	105	104	99	105
6. యూరప్	105	97	69	95
7. వోషియావా	105	105	74	103
8. యు.ఎస్.ఎస్.ఆర్.	104	84	44	85
9. వరల్డ్	104	100	76	100

అధారం:— అషి లిండ్, తారా కవిట్కార్ (ప్రివియూర్) సెక్యూరిటీస్ షేర్స్, హిమాంయూ వర్లిడ్వింగ్ హాన్, బొంబాయి పటము: 151.

ప్రపంచం వలన కూడా జనాభాలో స్త్రీ పురుషభేద నిష్పత్తి మారుతుంది. ప్రపంచంలో సాధారణంగా పురుషులుగా ఎక్కువగా పట్టణ ప్రాంతాలలో, గ్రామాలలో ఎక్కువగా స్త్రీలు ప్రవాసం చేసటం కనబడుచున్నది.

వ్యక్తి - 3
భారత వజ్రగాంధీ స్త్రీ పురుష శేద విషయము

వర్షము	స్త్రీ పురుష విషయము
కలకత్తా	142.6
బొంబాయి	139.6
ఢిల్లీ	128.3
మద్రాసు	110.7
హైదరాబాద్	109.1
అహమ్మదాబాద్	120.5

ఆధారము: అసిలిండే, తారా కవిట్కర్, (ప్రెసిపుల్స్ ఆఫ్ సెక్సు రేషియో) పేజీ, హిమాచలయా జర్నలిస్టిక్ సొసైటీ, పటము 153.

వ్యక్తి - 4
భారతదేశంలో స్త్రీ పురుష విషయము - (పు - స్త్రీ)

సంవత్సరము	స్త్రీ పురుష విషయము
1901	102.9
1911	103.8
1921	104.7
1931	105.3
1941	105.8
1951	105.7
1961	106.3
1971	107.5
1981	107.1

ఆధారము: అసిలిండే, తారా కవిట్కర్, (ప్రెసిపుల్స్ ఆఫ్ సెక్సు రేషియో) పేజీ, 1982, పటము: 127.

స్త్రీ పురుష శేద విధానము (Sex composition) అంశం వలన లెక్కలలో జనన మరణాలు, వారి వేరాలు గురించి తప్పు సమాచారం అందకుండా పోతుంది. స్త్రీ పురుష శేద విషయంలో వేరాల వలన వివాహ విషయము, పుట్టుక విషయంలో తేడాలు వస్తాయి.

8.3 వయస్సు విధానము (Age composition)

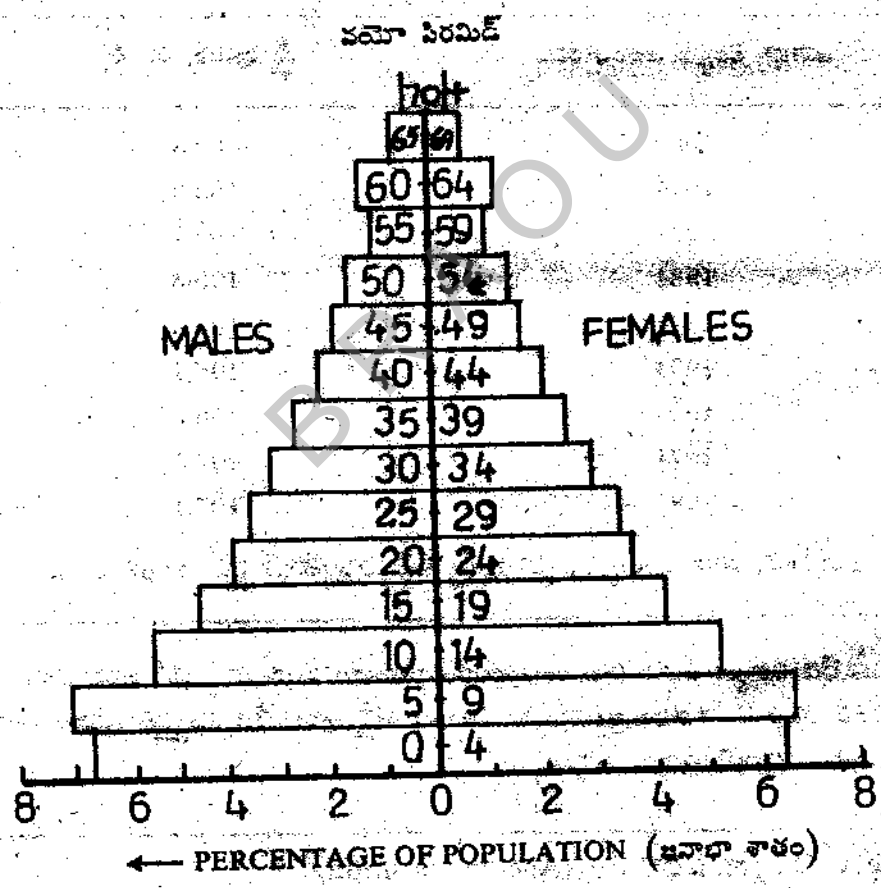
జనాభాలో స్త్రీ పురుష శేద అంశం కంటే వయస్సు అంశం కచ్చితమైనది. వయస్సును వివిధ రీతులలో విభజించవచ్చు. వయస్సు విభజనం, వయోలు మొదలైన విషయాలలో గందరగోళం అంతగాలేదు. చక్కరాజు 63

వయస్య వేగం నిర్వహణ అధారంగా వ్యక్తుల వేగం, జనాభా లెక్కల వేగం సేకరించి రెండింటి మధ్య సంవత్సరాల అధారంగా వయస్యను అంచనా వేస్తారు.

జనాభా లెక్కలలో వయస్యకు సంబంధించిన సమాచారాన్ని సేకరిస్తారు. సేకరణదారు వ్యక్తుల లెక్కలకు ముందు జన్మదినాన్ని అడిగి తెలుసుకుంటారు లేదా ఆఖరి జన్మదినాన్ని అడిగి తెలుసుకుంటారు లేదా ఆఖరి జన్మదినానికి ఎంత వయస్యో తెలుసుకుంటారు. ఈ విషయంలో అడగటం సులభమైన, పరమ సమాధానం రాబట్టుకోవడం కష్టం. అందుకే వయస్యకు సంబంధించిన దోషాలు వస్తుంటాయి. ఆ దోషాలు: (1) వయస్య హెచ్చుతగ్గులు చెప్పటం (2) ఒకానొక సంఖ్యను ఇష్టపడటం (3) ఒక ప్రత్యేక వయస్యను ఇష్టపడటం. ఇలా చేయడానికి ఉద్దేశ పూర్వకంగానో, అసంకల్పితంగానో చెప్పవచ్చు. అజ్ఞానం, అక్షర్లు కూడా కారణం కావచ్చు. పరమ వయస్య విషయమై ఉదాహరణ ఉన్నది. ఒకానొక వయస్యలో ఎక్కువ శ్రద్ధ ఉన్నట్లు వయస్యకు సంబంధించిన సమాచారం తెలుపుతున్నది. భారతీయులు 0.5 సంఖ్యలలో కోరుకుంటారు. సమాచారంలో దోషాలను చరిత్రలంతా తగిన సూక్ష్మత వేసి వాడతారు.

8.3.1 వయోనిర్మితి

వయస్యకు సంబంధించిన సమాచారం ఒక్కొక్క సంవత్సరంగా గాక, జనాభా లెక్కల నిమిత్తం 5 సంవత్సరాలకు ఒకసారి వర్గీకరిస్తారు. 0-4, 5-9 రీతిలో ఉంటుంది. జనాభా వయోనిర్మాణం అధ్యయనం చేయడానికి శాతాల సంపీడిత వయో పిరమిడ్ నిర్మిస్తారు.



సంపీడిత శాతం చాలా సులభమైన పద్ధతి. ఈ పద్ధతి జనాభా లెక్కల వయోనిర్మితి అధ్యయనం చేయడానికి ఉపయోగపడుతుంది. ఒకే జనాభాను భిన్నకాలంలో, ఒకే కాలంలో జనాభాల వయస్యను పోల్చి

భారత ప్రభుత్వం ఈ కింది పట్టికలో భారతీయ వయస్సు వర్గాలలో 1981 భారతీయ వయస్సు వర్గాలలోనూ, రెండు దేశాల వయస్సు వర్గాలలోనూ సమానంగా ఉన్న వయస్సు వర్గాలను సూచిస్తుంది.

పట్టిక - 4

భారతదేశం మరియు ఆమెరికాలో వయస్సు వర్గాల

వయస్సు	భారతదేశం 1981	అమెరికా 1971
0-4	12.59	16.07
5-14	26.95	26.03
15-24	18.25	18.48
25-34	10.01	14.34
35-44	10.99	10.70
45-54	8.22	7.19
55-59	2.47	4.43
60+	6.49	15.95
మొత్తం:	100.00	100.00

అధారం: - 1981 భారతీయ జనాభా లెక్కలు I & II భాగాలు దానిలో 5 శాతం వమనానా సమాచారం For (1971) India U S A ప్రెస్టెజ్ ఆఫ్ పబ్లికేషన్స్ పబ్లిష్ నె 161.

భారతదేశంలో వయస్సు వర్గాలలో వయస్సు వ్యత్యాసం మారుతుంది. భారతదేశం అమెరికాలో 1971 వయస్సు వర్గాలలోనూ, కాలక్రమేణా కూడా జనాభా వయస్సులో తేడా వస్తుంది.

8.3.2 మధ్య వయస్సు

వయో వ్యత్యాసం కొంచెం దీని వాడతారు. జనాభాను రెండు వయస్సుగా విభజించి చూసినప్పుడు వయస్సు ఈ విధంగా విభజించారు. కాలం గడిచేకొద్దీ వయస్సు పెరుగుతూ, మరణాల సంఖ్య తగ్గుతూ, జనాభా వృద్ధి జరుగుతుంటుంది. మధ్య వయస్సుపై ఆమెరికాలో సమాచారం ఈ విధంగా ఉన్నది.

అమెరికాలో మధ్యవయస్సు

సంవత్సరం	మధ్యవయస్సు
1900	22.9
1910	24.3
1920	25.3
1930	26.6

1940	29.0
1950	30.2
1960	29.2
1970	28.1

ఆధారం:— థామ్సన్, లూయి: సామ్యులెషన్ ప్రాజెక్టు పే 87.

1900, 1970 సంవత్సరానికి వార్షిక ది.వాచ్, మాజన్ డి గస్టేరి: సామ్యులెషన్ డ్రైవింగ్స్ ఆన్ డెమాగ్రాఫిక్ ఫోజ్, పే 192.

అమెరికా 1900 నుండి 1950 వరకూ ఈ మధ్యస్థ వయసు పెరుగుతూ వచ్చింది. మరణాల సంఖ్య తగ్గటం, పుట్టుకల సంఖ్య కూడా తగ్గడం ఇందుకు కారణం.

వివిధ దేశాలలో మధ్యస్థ వయసులో చాలా తేడాలున్నవి. మధ్యస్థ వయసుకూ, జనన మరణాలకూ మధ్యస్థానం సంబంధం ఉన్నది. జనన మరణాలు ఎక్కువైతే జనాభాలో యుక్త వయస్కులు ఎక్కువవుతారు. ఇది తక్కువైతే జనాభాలో వృద్ధులు పెరుగుతారు.

మీ అవగాహనను పరీక్షించుకోండి

1. వయసు ను ఏ విధంగా అంచనా వేస్తారు.

.....

.....

.....

.....

.....

2. వయసు కు సంబంధించిన రోజులుంటే?

.....

.....

.....

.....

.....

కొచ్చి దేశాల్లో (1961) మధ్యస్థ వయసు, ఆధారిత విస్తృతి

దేశం	మధ్యస్థవయసు	ఆధారిత విస్తృతి		
		పిన్నవారు	వృద్ధులు	మొత్తం
1. శ్రీలంక	19.8	73	6	79
2. కెనడా	26.4	60	19	79
3. ఇండియా	21.4	66	10	76
4. అమెరికా	29.5	56	24	80
5. జపాన్	25.7	49	15	64

6. అక్షయ విలువ కలిగినవి	33.9	38	29	67
7. ప్రాక్ట్	33.3	45	30	75

అధారం:— థామ్సన్, లాయి పాప్యూలేషన్ ప్రాజెక్ట్ పే. 90.

8.3.3 ఆధారిత నిష్పత్తి

మధ్యస్థ వయసు కంటే ఆధారిత నిష్పత్తి అంచనా జటిలమైంది. కానీ జనాభా వయో సంపీడి నిర్రణకు ఇది చాలా ఉపయోగం. పనూజంలో అందరూ వినిమయదారులు కాగా కొందరు మాత్రమే ఉత్పత్తిదారులు. దేశంలో ఉత్పత్తి చేసేవారు ఎక్కువ మంది ఉంటే అక్కడ సంవత్సర ఉంటుంది. ఇతే అప్పిలిషియాలా అంతపీసీగా సాగవు. జనాభాలో కొందరు ఆర్థికపరంగా చురుకుగా ఉంటారు. ఈ నిషయంలో పనూజాల మధ్య తేడాలున్నవి. జీవసంబంధం గూడా ఇందుకు కవిష్ట, గరిష్ట పరిమితులను నిర్దిష్టుంది. 15 సంవత్సరాలు సుమారుగా కవిష్ట, పరిమితి కాగా, ఉత్పత్తి రంగంలో 60 సంవత్సరాలు గరిష్ట పరిమితిగా పేర్కొన్నారు. 15 సంవత్సరాలలోపు వారిని ఆధారిత పిన్న వయస్కులుగానూ, 60 సంవత్సరాలు పైబడిన వారిని ఆధారిత వృద్ధులుగానూ పేర్కొన్నారు. 15-59 మధ్య వారు ఆర్థిక రంగంలో చురుకుగా ఉంటారు. 15-59 మధ్య ఉన్నవారిలో 100 మందిలో పోల్చి 15 సంవత్సరాల లోపు వారిని అంచనావేసి పిన్నవారి ఆధారిత నిష్పత్తిని అంచనా వేస్తారు. అలాగే 60 సంవత్సరాలు పైబడిన వారిని కూడా అంచనా వేస్తారు. ఈ ఉభయట్రి కలిపితే మొత్తం ఆధారిత సంఖ్య తేలుతుంది.

$$\text{పిన్నవారి ఆధారిత నిష్పత్తి} = \frac{పి 0-14}{పి 15-59} \times 100$$

$$\text{వృద్ధుల ఆధారిత నిష్పత్తి} = \frac{పి 60+}{పి 15-59} \times 100$$

$$\text{ఆధారిత నిష్పత్తి} = \frac{పి 0-14 + పి 60}{పి 15-59} \times 100$$

పి 0-14, పి 15-59, పి 60 + అనే సంకేతాలు 0-14, 15-59, 60 + వయోపరిమితికి చెందినవి. ప్రతి దేశానికి ఈ ఆధారిత నిష్పత్తులు మారుతుంటాయి. ఈ నిష్పత్తి ఎక్కువ ఉన్నచోట జనాభాలో 15 వర్షాలలోపు వారి సంఖ్య ఎక్కువ ఉన్నదన్నమాట. ఆధారిత నిష్పత్తికి, పిన్నవారి ఆధారిత నిష్పత్తికి పన్నుపాత సంబంధం ఉన్నది. వయసు కుల్లిన వారి ఆధారిత నిష్పత్తికి, జనాభా ఆధారిత నిష్పత్తికి సంబంధం తక్కువగా ఉంటుంది.

ఈ ఆధారిత నిష్పత్తిని ఇలా కూడా వ్రాయవచ్చు:

$$\text{ఆధారిత నిష్పత్తి} = \frac{పి 0-14 + పి 60}{పి 15-59} \times 100$$

14, పి 65, పి 45-64 అనేవి జనాభాలో పిన్న వయసులను సూచిస్తుంది.
 3: 100 అంటే జనాభాలో ఆధారిత జనాభా భాగము 10715%

$$\text{ఆధారిత నిష్పత్తి} = \frac{230,416 + 15,060}{301,703} \times 100 = 81.86$$

$$\text{పిల్లల ఆధారిత నిష్పత్తి} = \frac{230,416}{301,703} \times 100 = 76.37$$

$$\text{వృద్ధుల ఆధారిత నిష్పత్తి} = \frac{150,60}{301,703} \times 100 = 4.99$$

పూర్తి ఆధారిత నిష్పత్తి: పిల్లల ఆధారిత నిష్పత్తి ప్లస్ వృద్ధుల ఆధారిత నిష్పత్తి
 $81.86 = 76.87 + 4.99$

ఆధారిత భారము 1981లో
 ఆధారిత నిష్పత్తి: $\frac{268065 + 43172}{358772} \times 100$
 = 85.86

పిల్లల ఆధారిత భారము: $= \frac{268065}{358772} \times 100 = 73.88$

వృద్ధుల ఆధారిత నిష్పత్తి $= \frac{43172}{358772} \times 100 = 12.03$

పూర్తి ఆధారిత నిష్పత్తి : పిల్లల ఆధారిత నిష్పత్తి - వృద్ధుల ఆధారిత నిష్పత్తి
 $85.36: 73.33 + 12.03.$

8.3.4 ఆధారిత నిష్పత్తి, ఆర్థికాభివృద్ధి

దేశంలో వయసు అంశానికి, ఆర్థికాభివృద్ధికి ముడిపడి ఉంటుంది. తక్కువ ఆధారిత నిష్పత్తి గల దేశాలు వగరీకరణ ఎక్కువగా చెందినట్టివి. సాంప్రదామికీకరణ వృద్ధి చెంది జీవనస్థాయి ఉన్నంతగా ఉంటుంది కూడా. జననాలు ఎక్కువగా ఉంటే ఆధారిత నిష్పత్తి పెరుగుతుంది. జననాల సంఖ్య హఠాత్తుగా తగ్గిపోతే అభివృద్ధి చెందుతున్న దేశాలలో పిన్నవారి సంఖ్య తగ్గుతుంది. గమక ఆధారిత నిష్పత్తి కూడా తగ్గుతుంది. జననాలు హఠాత్తుగానూ మరణాలు తక్కువగానూ ఉన్న దేశాలలో ఆధారిత నిష్పత్తి పెరుగుతుంది. ఆధారిత నిష్పత్తి ఎక్కువగా ఉంటే ఆర్థికంగా ఉత్పత్తి చేసేవారి సంఖ్య తగ్గుతుంది. ఆధారిత నిష్పత్తి ఎక్కువైనచోట ఆర్థికత తగ్గుతుందన్నమాట. ఆధారిత నిష్పత్తికి, ఆర్థికంగా మరుకుగా ఉండే జనాభాకు పరోక్ష సంబంధం ఉన్నది.

8.4 స్త్రీ పురుష భేదవిర్మాణ విధానం లేక వయసు పిరమిడ్

వయో పిరమిడ్ అనేది స్త్రీ పురుషుల వయసుకు బాగా ఉపయోగపడే అధ్యయన రీతి. జనాభాలో వయసునూ లింగభేద అంశాన్ని గ్రాఫ్ లో చూపితే పిరమిడ్ ఆకారం ఏర్పడుతుంది. జనాభాలో స్త్రీ పురుషుల శాతాన్ని క్రమపద్ధతిలో చూపవచ్చు. ఒకానొక కాలంలో 4 పిరమిడ్ పద్ధతి తో దృఢుతుంది. జనాభాలో జనన మరణాల నిష్పత్తి స్థిరంగానూ ప్రవాసం లేకుండానూ ఉన్నచోట పుష్టమైన అంకెలు పిరమిడ్ లో చూపుతాయి. జనాభాలో వివిధ వరిమాణాలను పిరమిడ్ గ్రాఫ్ పోల్చి చూపుతుంది. అమెరికా, ఇండియాలో జనాభాకు సంబంధించి వయసు, లింగభేద విషయాలను పిరమిడ్ లో పోల్చి చూడవచ్చు. 5 సంవత్సరాల లోపు వారు అమెరికా కంటే ఇండియాలో ఎక్కువగా ఉన్నారు.

జనాభా చైతన్యవంతమైంది. పిరమిడ్ స్థిరమైంది. జనన - మరణాలు, ప్రవాసం వలన జనాభాలో వయోపరిమితులు మారుతుంటాయి. పిరమిడ్ పట్టికలో జనాభాను గురించిన సమాచారం ఒకానొక కాలానికి చెందినది మాత్రమే. వంద సంవత్సరాల జనన - మరణాలు ప్రవాసం ఫలితంగా జనాభా చరిత్రను పిరమిడ్ మంచి చిత్రించవచ్చు. అనేక దేశాలలో పసిపిల్లల మరణాలను తగ్గించటం వలన, ఇండియా కంటే, పిరమిడ్ చిత్రణలో మార్పులను స్పష్టంగా గమనించవచ్చు. అలాంటి దేశాలు త్వరితగతిన పెంపొందుతున్నాయి.

8.5 వైవాహిక స్థితి

జనాభా లక్షణాలు అధ్యయనం చేయటంలో వివాహస్థితి కూడా ఒక భాగమే. ఇది సామాజికంగా వచ్చిన లక్షణం. అనేక కారణాలుగా దీని అధ్యయనం చేస్తారు. వివాహం వలన కుటుంబం ఏర్పడుతుంది. తరువాత పంతానం కలుగుతుంది. దీనివలన జననాల సంఖ్యపై ప్రభావం ఉంటుంది.

జనాభా వివాహస్థితి గమనిస్తే జీవ, సామాజిక, ఆర్థిక, మత, చట్టపరమైన విషయాలు ఉంటాయి. వివాహం విశ్వజనీనమైనదని హిందూ గాథలు తెలుపుతున్నాయి. గృహస్థ ధర్మవిధులు ఏర్పాటుచేయడానికి, పంతానానికి ముఖానికి పెళ్లి అవసరం. గృహస్థ ధర్మంలో ధర్మ అనువరించి పవిత్ర విధులు విరచిస్తే అనకాళం కలుగుతుంది. కనుక స్త్రీ పెళ్లి అవసరం.

ఇంగ్లాండ్ లో ప్రత్యేక సామాజిక, ఆర్థిక, రాజకీయ స్థితిగతులను అనువరించి వివాహం జరుగుతుంది.

8.5.1 వైవాహిక స్థితిలో వర్గీకరణ

వివాహస్థితిలో ఐదు విధాలైన వర్గీకరణ చేయాలని జ్యోతిష్య పమితి సూచించింది.

1. అవివాహితుడు, 2. వివాహితుడు - చట్టరీత్యా విడాకులు పుచ్చుకొనిన వారు, 3. విధవ - తిరిగి పెళ్లి చేసుకోనివారు, 4. విడాకులు పుచ్చుకొని మరల పెళ్లిచేసుకొన్న వారు, 5. పెళ్లి చేసుకున్నా చట్టరీత్యా విడాకులు పుచ్చుకొనిన వారు, మళ్లీ వివాహస్థితిపై కమార్తారాన్ని వాలుగు విధాలుగా వర్గీకరిస్తారు. 1. వివాహితుడు పెళ్లి చేసుకోనివారు, 2. పెళ్లి చేసుకున్న వారు, 3. విధవలు, 4. విడాకులు ఇచ్చుకున్న వారు, తేడా వేరుగా ఉంటున్నవారు.

పట్టిక 7, 15-44 వయస్సులో ఉన్న స్త్రీల వివాహస్థితి

జనాభా లెక్కల సంవత్సరం	1951	1981	వైధవ్యం విడాకులు పొందినవారు	మొత్తం
	వివాహం కానివారు	పెళ్లియిన అయిన వారు		
1951	8.22	82.81	8.97	100.00
1961	7.44	85.81	6.75	100.00
1971	11.00	84.50	4.50	100.00
1981	15.86	80.48	3.66	100.00

Source: Asha Bhende and Tarakanitkar: Principles of Population Studies, Page 151.

స్త్రీ పురుషులలో వివాహస్థితి, వయసునూ, శాతాల పంపిణీ దృష్ట్యా పరిశీలిస్తే దేశంలోగానీ, ప్రాంతంలోగానీ, గ్రామీణంలోగానీ, పట్టణాలలోగానీ, ఇతర దేశాలలోగానీ వివాహస్థితి అధ్యయనం చేయవచ్చు. దేశాన్ని ఐటి వివాహస్థితి మారుతుంటుంది. ఇండియాలో బాల్యవివాహాల వద్దతి ఆచారరీత్యా ఉన్నది. ఇంగ్లాండ్ లో వివిధ స్థాయిలలో కొంచెం అలస్యంగా పెళ్లిళ్లు చేసుకుంటారు. ఈ రెంటికి మధ్య ఇతర వివాహ నమూనాలుంటాయి. ఇండియాలో 15, 19 ఏళ్ల మధ్య పెళ్లి కాని స్త్రీలు 5% శాతం, పాకిస్తాన్ లో 68.6 69

శాతం, అమెరికాలో 88.1 శాతం, బర్లందులో 98.4 శాతం ఉన్నారు. 27 29 ఏళ్ల మధ్య పెళ్లికాని స్త్రీలు ఇండియాలో 1.95 శాతం, పాకిస్తాన్లో 5.6 శాతం, అమెరికాలో 12.16 శాతం, బర్లందులో 37.75 శాతం ఉన్నారు. 30 ఏళ్లలోపు స్త్రీలంతా ఇందుమించు వివాహములని దీన్ని బట్టి తెలుస్తున్నది.

పట్టిక - 8
కొన్ని దేశాలలో స్త్రీల వివాహస్థితి

దేశం	వయో పరిమితి	ఒంటరిగా ఉన్నవారు	పెండ్లి అయిన వారు	వైధవ్యం పొందినవారు	వివాహములు కున్నవారు	మొత్తం
ఇండియా (1981)	15.19	55.90	43.47	0.21	0.42	100.00
	20.24	10.05	88.44	0.69	0.82	100.00
	25.29	3.29	94.33	1.50	0.88	100.00
పాకిస్తాన్ (1978)	15.19	68.60	31.10	0.13	0.17	100.00
	20.24	18.04	80.99	0.41	0.56	100.00
	25.29	5.06	92.24	1.44	0.72	100.00
అమెరికా (1970)	15.19	18.12	10.76	0.24	0.88	100.00
	20.24	36.28	58.90	0.68	5.14	100.00
	25.29	12.16	79.50	1.05	7.64	100.00
బర్లందు (1966)	15.19	98.40	1.59	0.01		100.00
	20.26	74.78	25.15	0.07		100.00
	25.29	37.75	61.99	0.27		100.00

ఆధారం:— ఆసా ఎం.బిండే, తారాకవిట్కర్, ప్రీవ్యుపుల్స్ ఆఫ్ సాప్యలెషన్, 178.

8.5.2 వివాహ వయసు

వగరంలో జరిగే వివాహాల వయసును వివాహస్థితిగా పరిగణిస్తారు. ఇండియాలో మొదటిసారిగా జనాభా లెక్కలలో ఈ వివాహ వయసు లెక్కలను సేకరిస్తున్నారు. 1901 లో 13-14 సంవత్సరాల మధ్య వివాహ వయసు ఉండగా, 1981 వాటికి ఈ వయసు 18.66 పెరిగింది. సంవత్సరం వారీగా వివాహ వయసు పెరుగుతున్నట్లు పదేళ్ల కొకసారి సేకరిస్తున్న జనాభా లెక్కలను బట్టి తెలుస్తున్నది.

పట్టిక - 8

సంవత్సరము	వివాహ వయసు
1901	13.14
1911	13.16
1921	13.67
1931	12.69
1941	14.69

1951

15.59

1961

15.83

1971

17.75

1981

18.65

ఆధారం:— (1901-61) బి.కున్యస్వామి సాప్యరేషన్ అండ్ సాసైటీ ఇన్ ఇండియా 1975 పుట.

110,

(1971-81) సామిలి వెల్ ఫేర్ ప్రోగ్రాం ఇయర్ బుక్ 1982-83.

వివాహ వయసు దేశం వారీగా మారుతుంటుంది సాంఘిక, ఆర్థిక, రాజకీయ కారణాలు ఇందుకు దోహదం చేస్తాయి.

8.6 సారాంశం

జనాభా లెక్కలలో వయసు, లైంగిక, వివాహస్థితి వివరించారు. జనాభా మార్పులలో ప్రతి ఒక్క అంశానికి విస్తృతమైన సాత్ర ఉన్నది. యువకులలో ఎక్కువ సంఖ్య ప్రాప్తి పిల్లలలో మరణాలూ, వయసు మల్లిన వారిలో తక్కువ సంఖ్య, వ్యల్ప మరణాలూ ఉన్నాయి. జనన మరణాలకూ, వయసు, లైంగిక నిర్మాణానికి సంబంధం ప్రవచన వ్యాప్తంగా కనిపిస్తున్నది. తక్కువ వయసులో పెళ్లి జరిగితే జనన మరణాలు ఎక్కువగా ఉంటున్నది. ఈ విధంగా జనాభా మార్పుపై వయసు, లైంగికం, వివాహస్థితి ప్రభావం ఉన్నది.

8.7 చదవదగిన పుస్తకములు

- 1. Asha Bhende and Tarakanitkar : Principles of Population Studies.
- 2. Hans Raj : Fundamentals of Demography.
- 3. Sinha and Zackaria : Elements of Demography.

8.8 నమూనా ప్రశ్నలు

I. ఈ క్రింది వాటికి 30 సంక్షులలో జవాబులు వ్రాయండి.

- 1. స్త్రీ పురుషభేద విస్తృతి అనగానేమి? ప్రపంచంలో స్త్రీ పురుష భేద విస్తృతి స్థాయిని వివరింపుము.
- 2. ఆధారిత విస్తృతి అనగానేమి? అర్థికాభివృద్ధిపై దాని ప్రభావం ఏమిటి?
- 3. అంతర్జాతీయ స్థాయిలో జనాభా స్థితిని వర్గీకరింపుము.

II. ఈ క్రింది వాటికి 10 సంక్షులలో జవాబులు వ్రాయుము.

- 1. వయోపిరమిడ్ని వివరింపుము.
- 2. వివాహ వయసును వివరింపుము.
- 3. వివాహ విస్తృతిపై మరణాల ప్రభావాన్ని వివరింపుము.
- 4. ప్రవాహాలపైన, జనాభాపైన స్త్రీ పురుషుల విస్తృతి ప్రభావాన్ని వివరింపుము.
- 5. వయసు పమాచారంలో రోషిలేమిటి?
- 6. వివిధ దేశాలలో వివాహ వయస్సు స్థాయిని వివరింపుము.

భాగం - 9: మత, జాతుల నిర్మాణం

విషయక్రమం:

9.0 ఉద్దేశాలు, లక్ష్యాలు

9.1 సరిచయం

9.2 మత నిర్మాణం

9.2.1 మతం ప్రకారం జనాభా

9.2.2 మత నిర్మాణం - జనాభా మార్పు

9.3 జాతుల నిర్మాణం

9.3.1 జాతుల నిర్మాణం - జనాభా మార్పు

9.4 భాషా నిర్మాణం

9.5 సారాంశం

9.6 చదవదగిన పుస్తకములు

9.7 వనూనా ప్రశ్నలు

9.0 ఉద్దేశాలు, లక్ష్యాలు

మతం మరియు జాతుల ప్రకారం జనాభా పంపిణీని, జనాభా మార్పుపై వాటి ప్రభావాన్ని వివరించడం ఈ భాగం ముఖ్య ఉద్దేశం. ఈ భాగం చదివిన తర్వాత మీరు:

- మత నిర్మాణం జనాభా మార్పును వివరించగలరు,
- జాతుల నిర్మాణం జనాభా మార్పును వివరించగలరు.

9.1 సరిచయం

కిందటి భాగంలో వయసు, ప్రీపురుష భేదం, వైవాహిక స్థితి గురించి తెలుసుకున్నాము. ఈ భాగంలో మనము మతము, జాతుల గురించి తెలుసుకుందాము.

9.2 మత నిర్మాణం

మత నిర్మాణం అంటే మత ఆధారంగా జనాభా పంపిణీని నిర్వచించవచ్చు. భారత దేశ జనాభాను చూస్తే అది వివిధ మత సమూహాలుగా విభజింపబడింది. ఇందులో అధిక జనాభా గల మతాలు ఏవంటే: హిందువులు, ముస్లింలు, క్రైస్తవులు, బౌద్ధులు, జైనులు, సార్కీలు. ఇటువంటి మత సమూహాలు వివిధ దేశాలలో వివిధ నిష్పత్తులలో ఉన్నట్లు కూడా మనం గమనించవచ్చు. మాటకు భారతదేశంలో హిందూమతం ప్రజలు అధిక సంఖ్యలో ఉండగా: పాకిస్తాన్ లో ముస్లిం (ఇస్లాం మతం) ప్రజలు అధికంగా ఉన్నారు. అంటే మతాలను బట్టి జనాభా నిష్పత్తి అనేది ఒక దేశానికి విభిన్నంగా ఉంటుందని దీన్ని బట్టి మనకు తెలుస్తుంది. ఇంతకు ముందు తెలుసుకున్నట్లే మతం మానవ నడవడిని, లేదా జీవన విధానాన్ని ప్రభావితం చేస్తుంది. అలాగే వారిలో మరో మతం వారిలో భిన్నంగా ఉండే విలువలను కలుగజేస్తుంది. క్రింది పట్టిక మతాన్ననుసరించి జనాభా పంపిణీ వివరాలను తెలుపుతుంది.

9.2.1 మతం ప్రకారం జనాభా

వివిధ దేశాలలోని మతాల జనాభా నిష్పత్తి వివిధ రకాలుగా ఉన్నట్లు సై పట్టికల వల్ల తెలుస్తుంది. ఉదాహరణకు బెజిల్, కెనడాలో క్రైస్తవం జనాభా శాతం (96.9 97.1 శాతం) అధికంగా ఉండగా భారతదేశంలో హిందువుల శాతం 85.9 శాతం ఉందని తెలుస్తుంది.

అయితే ఒకే దేశంలోని వివిధ మతాల జనాభాను పరిశీలిస్తే వాటి నిష్పత్తి కాలాన్ని బట్టి మారుతుంది. పశ్చిమ-పశ్చిమ దేశాలకు ఒకసారి చేపట్టే జనాభా లెక్కల వల్ల తెలుస్తుంది. అందుకు వివిధ కాలాలలోని మతాల జనాభాను ఒకటనిచో మరొకటిని పోలిస్తే ఈ విషయం తెలుస్తుంది. ఈ విషయాన్ని క్రింద ఇచ్చిన పట్టిక తెలుపుతుంది.

పట్టిక
భారతదేశంలో మతాల ఆధారంగా జనాభా పంపిణీ

మతం	1981	1971	1961	1951
హిందువులు	82.65	82.74	83.50	84.98
ముస్లింలు	11.37	11.21	10.70	9.91
క్రైస్తవులు	2.43	2.60	2.44	2.35
సిక్కులు	1.97	1.89	1.79	1.74
బౌద్ధులు	0.71	0.70	0.74	0.05
జైనులు	0.48	0.47	0.46	0.45
ఇతరులు	0.41	0.41	0.37	0.52
మొత్తం	100.00	100.00	100.00	100.00

ఆధారం:— (1951-71) పి.జె.బట్టాచార్ జే "భారతదేశంలో జనాభా" ఏకాన్ పబ్లిషింగ్ హౌస్ ప్ర.లి. కలకత్తా, (1976) పే.24.

(1981) సామాజిక నిష్పత్తుల పట్టికలు, సంపుటం 1, జనాభా లెక్కల పట్టికలు

మొత్తం దేశ జనాభాలో హిందువులు అధిక సంఖ్యలో ఉన్నట్లు సై పట్టిక ద్వారా వెల్లడవుతుంది. అలాగే ముస్లింలు తప్ప మిగతా మతాల ప్రజలు చాలా అతి స్వల్పంగా ఉన్నట్లు కూడా తెలుస్తుంది. ఈ పట్టిక ద్వారా మనం గమనించాల్సిన మరో విషయం ఏమిటంటే హిందూమతం ప్రజల జనాభా క్రమంగా తగ్గుతూ ఉంటే ఇతర మతాల సంఖ్యకీ మతాలవారి జనాభా పెరుగుతూ ఉంటుంది. ఉదాహరణకు ముస్లింల జనాభా 1951లో 9.91 శాతం ఉండగా 1981లో 11.37 శాతంకు పెరిగింది. అలాగే 1951లో 2.35 శాతం ఉన్న క్రైస్తవం జనాభా 1981లో 2.43 శాతానికి పెరిగింది. హిందూమతం జనాభా 1951లో 84.98 శాతం ఉండగా 1981లో 82.65 శాతానికి తగ్గింది. ఈ విధంగా అల్పసంఖ్యక మతాల వారి దశాబ్దం జనాభా పెరుగుదల రేటు పెరుగుతున్నట్లు మనం గమనించవచ్చు.

9.2.2 మత నిర్మాణం — జనాభా మార్పు

ప్రతిదేశంలోను మత నిర్మాణం అనేది జనాభా మార్పును ప్రభావితం చేస్తుంది. అలాగే వివిధ దేశాలలోని వివిధ మతాలవారి జనన మరణాల రేట్లు కూడా విభిన్నంగా ఉంటాయి. ఇది ముఖ్యంగా ఆయా మతాల వారి

సాంఘిక, ఆర్థిక చోదం ద్వారా ప్రభావితం కాబడుతుంది. కొన్ని దేశాల్లో కొన్ని సులాల వారు కలిపి కుటుంబం, ఆలస్యంగా వివాహాలు చేసుకోవడానికి ఇష్టపడతారు. ఉదాహరణకు, క్రైస్తవులు. సరిమిత కుటుంబం, ఆలస్య వివాహాలనే ఈ రెండు అంశాలే జనాభా పెరుగుదలను అరికడుతుంది. ఉదాహరణకు చునం కెనడా దేశాన్ని చూస్తే అక్కడ క్రైస్తవమతం వారే అధిక సంఖ్యలో ఉన్నారు. ఎక్కువ మటుకు వీరు సరిమిత కుటుంబం అంటే ఇష్టపడతారు. అందుకే అక్కడ జననాల రేటు 15 శాతం కాగా, మరణాల రేటు 7 శాతం. అయితే 1983 జనాభా లెక్కల ప్రకారం వారి పెరుగుదల రేటు 0.8 శాతం ఉంది. అదేవిధంగా వారి కొన్ని దేశాల్లో విస్తృత కుటుంబం (పెద్ద కుటుంబం) విస్తృతంలోనే వివాహాలు చేసుకోవడం అనే అంశాలకు ఎక్కువ ప్రాధాన్యత విస్తారు. ఇందుకు సాక్షిస్తానను ఉదాహరణగా మెక్సికోను చూడండి. ఇటువంటి దేశాల్లో కొద్ది సంవత్సరాలలోనే జనాభా పెరుగుదల అనేది రెండింతలుగా ఉంటుంది. మూడు సాక్షిస్తాననే తీసుకుంటే అక్కడ జననాలరేటు 43, మరణాల రేటు 15 కాగా జనాభా పెరుగుదల రేటు 2.8 శాతం అంటే సాక్షిస్తానలో జనాభా రెండింతలు కావడానికి 25 సంవత్సరాలు పడుతుందన్న మాట. ఆ విధంగా మత నిర్మాణం అనేది జనాభా మార్పుపై ప్రభావాన్ని కలిగి ఉంటుంది.

9.3 జాతుల నిర్మాణం

జనాభాలో జాతుల నిర్మాణం అనేది మరో అంశం. కొన్ని దేశాల్లో జాతుల నిర్మాణం అనేది జనాభా మార్పుకు కారణం మరియు పర్యవసానంగా ఉంటుంది. జనాభాలోని జాతుల ఆరంభాన్ని లేదా పుట్టుకను జనాభాలోని జాతుల నిర్మాణంపై గల సమాచారం ద్వారా తెలుసుకోవచ్చు. అయితే ఎమంటే చాలా దేశాలు జాతుల సమ్మేళనం (Melting pots) గా తయారయ్యాయి అనేది అక్కడ మనం గమనించవలసిన అంశం.

9.3.1 జాతుల నిర్మాణం - జనాభా మార్పు

ప్రతి జాతుల సమూహం కొన్ని నిర్దిష్ట వియమాలు లేదా లక్షణాలు కలిగి ఉంటుంది. ఇవి జనాభా మార్పుకు సంబంధించిన ప్రత్యుత్పత్తి (Fertility), మరణశాతం (Mortality) వలన వెళ్లడం లాంటి అంశాలపై ప్రభావాన్ని కలిగియుంటుంది. ఉదాహరణకు డక్షిణ ఆమెరికాలో అధిక సంఖ్యక ప్రజలు బ్ల్యాక్లు (Blacks). వీరిలో జననాల రేటు అధికంగా ఉంటుంది. వీరు మధ్య వగరాలకు (Central Cities) కు తరచుగా వెళుతుంటారు. అయితే అక్కడ జననాల రేటు చాలా తక్కువగా ఉంటుంది. కాని ఈ బ్ల్యాక్లు (Blacks) లేదా నల్లని వారి ప్రవాహం వల్ల లేదా తండ్రిపతనాలుగా వెళ్లడం వల్ల మధ్య వగరాలలో జననాల రేటు ప్రతి సంవత్సరం పెరుగుతూనే ఉంది. అక్కడ సాంఘిక పరిస్థితులు పునరుత్పత్తి రేటును ప్రభావ పరుస్తున్నాయి. అంటే ఇది పునరుత్పత్తి రేటును తగ్గించడానికి దోహదం చేయవచ్చు.

వీటి విషయం కొన్ని జాతుల సమూహాల్లో పునరుత్పత్తి రేటు అధికంగా ఉండటం వల్ల జనాభాలో యువ్యులు (Young Population) విస్తృతం పెంచుతుంది. అంటే ఈ ప్రక్రియ పిల్లలు కనే తల్లిల సంఖ్యను కూడా పెంచుతుందన్నమాట. ఆ విధంగా జనాభా మార్పుపై జాతుల నిర్మాణం కూడా ప్రభావాన్ని కలిగియుందని దీని ద్వారా తెలుస్తుంది.

9.4 భాషా నిర్మాణం

74 చాలా దేశాలు బహు భాషాదేశాలు అంటే ఈ దేశాల్లో విభిన్న భాషలు మాట్లాడే వారున్నారన్న మాట.

ఇలా వివిధ భాషలు మార్పూడే పాఠకులకు వ్యక్త వారు రాజకీయ సమస్యలనే గాక, ఆర్థిక, సాంఘికవర్తనలను సమస్యలను కూడా కలుగజేస్తున్నారు. ఈ విధంగా వివిధ భాషలు మార్పూడే సమూహాలకు అనేది వారు ఒకరికోసం తమ తమ అభిప్రాయాలను వ్యక్తపరుచుకోవడం కష్టమే కాకుండా, ఒకరి ఎడ అంటే ఒక భాష మార్పూడే వారి ఎడ సులభ భాష మార్పూడే వారు అనుమానాస్పదంగా ఉండి కొన్ని భాషలను ప్రయోజనాలకు సంబంధించిన అంశాలలో వెనకరించకపోవడం కూడా జరుగుతుంది. అలాగే ఆరోగ్యం, విద్య ఆర్థికాభివృద్ధికి సంబంధించిన ప్రాముఖ్యం గల జాతీయ విధానాలను అనుసరించడం లేదా రూపొందించడంలో కూడా ఈ బహుభాషి విధానం చాలా ఆర్థికంగా ఉంటుంది.

భాషి సమూహాలకు సంబంధించిన సమాచారాన్ని మూడు మార్గాల ద్వారా చేకరించవచ్చు. అవి: 1. మాతృభాష 2. ఇంట దగ్గర ప్రస్తుతం మార్పూడే భాషి 3. ఇతర భాషలకు సంబంధించిన పరిష్కారం. 'జనాభా సంబంధిత పుస్తకం 1956లో భాషను గూర్చి ఇలా తెలియజేయబడింది. "జన్మస్థలం కంటే భాష ముఖ్యమైనది. ఎందుకంటే సాంస్కృతికంగా విలీనమవుతుంటే వరకు భాషిసంస్థలను భేదాలు కొనసాగుతున్నాయి. వ్యక్తులు తమ పౌరసత్వాన్ని మార్చుకోంటున్నప్పటికీ పూర్వీకుల ఆచార వ్యవహారాల ప్రభావం వారి మాతృభాష ద్వారా వ్యక్తమవుతూనే ఉంది.

కొన్ని దేశాల్లో భాషి, జాతీయత అనేవి రాజకీయంగానూ, సాంఘికంగానూ జాతీయ విధానం అంటే ప్రాముఖ్యమైతే జాతీయత అంటే మాత్రం జాతీయ విధానం అనేది 'వ్యదేశంలోని వ్యయం (Foreign born)' అనేదానిపై ఆధారపడి గణించబడుతుంది.

పట్టిక - 2

వివిధ వయస్సు కలిగిన దేశాల్లో భాషిదారంగా జనాభా పంపిణీ కాటం

దేశం/భాషి	కాటం	దేశం/భాషి	కాటం
కెనడా (1961)	100.00	భారతదేశం (1951)	100.00
ఆంగ్లం	59.1	హిందీ, ఉర్దూ	42.0
ఫ్రెంచ్	29.0	హిందుస్తానీ, పంజాబీ	
ఉత్తరీయన్	2.5	తెలుగు	9.3
జర్మనీ	2.4	మరాఠీ	7.6
భారతీయ లేదా	1.0	తమిళం	7.4
స్పానిష్		బెంగాలీ	7.0
ఇటలీ	0.9	గుజరాతీ	4.6
ఇండోనేషియన్	0.9	కన్నడ	4.1
ఇటలీ	0.7	మళయాళం	3.8
నెదర్లాండ్స్	0.6	ఒరియా	3.7
ఇతర భాషలు	3.1	ఇతరభాషలు	10.5
స్విట్జర్లాండ్ (1950)	100.00	బెర్లియం(1947)	100.00
జర్మనీ	72.1	ఫ్రెంచ్	41.8
ఫ్రెంచ్	20.3	ఫ్రెంచ్	34.2
ఇటలీ	5.9	ఫ్రెంచ్, స్పానిష్	15.6
ఇతర భాషలు		ఇతర భాషలు	8.4

Dr. BRAOU LIBRARY

Acc. No: 17
 Class No: 301
 సెషన్లు

యుగోన్మాదియూ (1951)		రుమేవియూ (1948)	
పెర్సెంటు, క్రోమోసమ్	73.2	రుమేవియూ	85.7
స్ట్రాటోవియూ	8.8	హంగేరి	9.4
మెసికోవియూ	5.5	జర్మనీ	2.2
స్విట్జర్లెండియూ	4.6	ఇండో	0.9
హంగేరి	3.0	ఇతర భాషలు	1.8
ఇతర భాషలు			

అధారం:— థామస్ అండ్ రెవిన్ "జనాభా సమస్యలు" (టూటా మాక్ గ్రూపిల్ పబ్లిషింగ్ కంపెనీ, కొత్తచెల్లి, (1976) పుట. 222.

9.5 సారాంశం

భారతదేశంలో అనేక జనాభా గణ మతాలు ఏవంటే: హిందూవులు, ముస్లింలు, క్రైస్తవులు, బౌద్ధులు, జైనులు, పార్సీలు. ప్రతిదేశంలోను మత విర్మాణం అనేది జనాభా మార్పును ప్రభావితం చేస్తుంది. కొన్ని దేశాల్లో జాతుల విర్మాణం అనేది జనాభా మార్పుకు కారణం మరియు పర్యవసానంగా ఉంటుంది. ప్రతి జాతుల సమూహం కొన్ని విశేష వియమాలు లేదా లక్షణాలు కలిగి ఉంటుంది.

9.6 చదవదగిన పుస్తకములు

1. Asha Bhende and Tarakanitkar : Principles of Population Studies.
2. Hans Raj : Fundamentals of Demography.
3. Sinha and Zacharia : Elements of Demography.
4. Vignesha : Demography.

9.7 నమూనా ప్రశ్నలు

I. ఈ క్రింది 30 వంతులలో జవాబు వ్రాయండి.

1. ప్రజల మత విర్మాణాన్ని, జనాభా మార్పుపై దాని ప్రభావాన్ని వివరించండి.
2. భారతదేశాన్ని దృష్టిలో ఉంచుకొని ప్రజల/జనాభా భాష విర్మాణ ప్రాధాన్యాన్ని తెలపండి.

II. క్రింది వాటికి 10 వంతులలో జవాబు వ్రాయండి.

1. జనాభా / మత విర్మాణాన్ని వివరించండి.
2. జనాభా జాతుల విర్మాణాన్ని వివరించండి.
3. భారతదేశ జనాభా మత విర్మాణంలోని మార్పులను పరిశీలించండి.
4. జనాభా మత విర్మాణాన్ని ఆధ్యయనం చేయాలివైన అవసరాన్ని వివరించండి.
5. విదేశాల్లో పుట్టిన వారిని దృష్టిలో ఉంచుకోవాలివైన అవసరాన్ని తెలపండి.

భాగం - 10: వృత్తి, విద్యావిర్మాణ విధానం

విషయక్రమం:

10.0 ఉద్దేశాలు, లక్ష్యాలు

10.1 పరిచయం

10.2 వృత్తి విర్మాణ విధానం

10.2.1 పనిచేసే ప్రకారం

10.2.2 వృత్తివిర్మాణ విధానం జనాభా మార్పు

10.3 విద్యావిర్మాణ విధానం

10.3.1 విద్య విర్మాణ విధానం - జనాభా మార్పు

10.3.2 అక్షరాస్యత

10.3.3 కొప్పి తేజావర్ అక్షరాస్యత

10.3.4 భారతదేశంలో అక్షరాస్యత రేటు

10.4 విద్యార్జిత

10.5 సారాంశం

10.6 వదనదగిన పుస్తకములు

10.7 వసూలైన ప్రశ్నలు

10.0 ఉద్దేశాలు, లక్ష్యాలు

అక్షరాస్యత, వృత్తి విర్మాణ విధానాన్ని వర్ధిల్లవడం, జనాభా మార్పుల దృష్ట్యా వీటి ప్రాధాన్యతను తెలుపడం ఈ భాగం ముఖ్య ఉద్దేశం. ఈ లోగల ఇదివర తర్వాత మీరు:

- వృత్తివిర్మాణ విధానం, జనాభా మార్పును వివరించగలరు,
- విద్య విర్మాణ విధానం, జనాభా మార్పును వివరించగలరు.

10.1 పరిచయం

అభివృద్ధిలో అక్షరాస్యత స్థాయి, విద్యాసాధన ముఖ్యమైన సూచికలు. ఆధునికరణ రీతిలో వీటికి ప్రాముఖ్యత ఉంది. అక్షరాస్యత, విద్యాసాధన మూల్యాంకనం, వలస, ప్రముఖత మొదలైన వాటిపై విద్యాస్థాయి ప్రభావం ఉంటుంది. ఆదాయస్థాయి, జీవన ప్రమాణాస్థాయి, విద్యాస్థాయిని బట్టి కార్మికశక్తిని వినియోగించడం ఉంటుంది. విద్యాస్థాయికి, వృత్తిస్థాయికి పరస్పర సంబంధం ఉంటుంది. అందువలన జనాభాలో వృత్తి, విద్యా సమీకరణం పరిశీలించటం అవసరం.

10.2 వృత్తివిర్మాణ విధానం

ఒక వ్యక్తి ఆర్థిక స్వభావ రీతులను బట్టి జనాభా లెక్కలలో వృత్తిని వివరిస్తారు. గుమాస్తా, కార్మికుడు

యజమాని ఇందుకు ఉదాహరణలు. క్రమశిక్షణకు పుత్రి అదాయాన్ని కొలవడం కష్టం. పుత్తులలో అనేక తేడాలున్నాయి. వదలి నిరసలు చేసిన వ్యక్తులు పుత్తులకు తరచు పని అప్పగించే వసువ్య ఉన్నది. పుత్తులలో లోగడ, ప్రస్తుతం ఇకముందు తాత్కాలికం అనే విచక్షణను విశ్లేషించి చూడాలి. ఒకేవ్యక్తి రెండు, మూడు విధాలైన వసులు ఒకేసారి చేస్తుండవచ్చు. అలాంటప్పుడు స్పష్టికరించడం కష్టం.

అమెరికాలో క్రమశిక్షణ ఇలా వర్గీకరిస్తారు:

1. పుత్రి, సాంకేతికము.
2. రైతులు వ్యవసాయ కమతాల యజమానులు.
3. యజమానులు, అధికారులు - భూములకు సంబంధించిన సెక్టర్లందరూ.
4. యజమానులు.
5. అమ్మకందార్లు.
6. పుత్రి వైఫుల్యలు, ఫోర్ మెన్.
7. అనరేటన్స్ తదితరులు.
8. ఇల్లలో పనిచేసేవారు.
9. ఇల్లలో కాక పనిచేసేవారు.
10. గమల్లో కాక క్రమచేసే వారు.
11. ఇతరులు.

క్రమవలన జాతీయ ఉత్పత్తి పెరుగుతుంది. వ్యక్తులు తమ అవసరాలకు, నిలాసాలకు పనిచేసి పంపిణీ చేసిందిస్తారు. ఎడ్యుర్డ్ నిర్వచనం ప్రకారం కార్మికుల సామాజిక స్థితిలో ఏద్య ప్రధానాంశం. వారి ఆర్థిక స్థితులకు జీతం, ఆదాయం ముఖ్య విషయం.

వ్యక్తి కార్యకలాపాలకు చెందినది వృత్తికాగా, పరిశ్రమ ఒక వ్యవస్థకు చెందినది. ఒక వర్గంలో వ్యక్తుల మధ్య సంబంధాలుంటాయి. వ్యయంఉపాధి, ప్రభుత్వఉద్యోగం, సేవలఉద్యోగాలు ఇందుకు ఉదాహరణలు.

పరిశ్రమలు, వాటి తీరుతెప్పలను బట్టి మూడు విధాలు. ప్రాథమిక పరిశ్రమలు ముడి పనులను ఉత్పత్తి చేస్తాయి. వ్యవసాయం, వేట, చేపలు పట్టడం, అటువి పరిశ్రమలు, గమలు ఇందుకు ఉదాహరణలు. భవన నిర్మాణం వంటివి ద్వితీయస్థాయి పరిశ్రమలు, ముడి పనులను ఇవి వినియోగిస్తాయి. అమ్మకం, వాణిజ్యం, సేవలు, రవాణా, రాకపోకలు. విద్యార్థంగంలో ఉన్న పరిశ్రమలు, తయారైన పనులను వినియోగిస్తాయి.

పరిశ్రమలో వచ్చే మార్పును బట్టి వృత్తిమార్పు వస్తుంది. గ్రామీణ ప్రజల సంఖ్య తగ్గుతుంటే వ్యవసాయరంగంలో ఉపాధి అవకాశాలు తగ్గుతుంటాయి. అమెరికాలో పారిశ్రామిక రంగంలో వచ్చిన మార్పువల్ల వృత్తిలో కూడా మార్పు వచ్చింది. ఈ మార్పులు గమనార్హం. 1900లో 40 శాతం ఉన్న రైతులు. కమతాల యజమానులు 1960 వాటికి 6 శాతానికి తగ్గిపోయారు. అదే కాలంలో కార్మికులలో 12.5 శాతం ముడి 4.8 శాతానికి తగ్గింది.

సమాజంపైన, ఆర్థిక వ్యవస్థపైన సాంకేతిక మార్పు ప్రభావం అసమానంగా ఉన్నది. కొన్ని రకాలైన ఉద్యోగాలకు శ్రామికులు పుష్కలంగా లభిస్తున్నారు. చదువుకున్న వారికి ఉద్యోగ అవకాశాలు పెరిగాయి. అలాగే వృత్తివిపులులకు కూడా చదువుకోని వారిలో, వైశిష్యం లేని వారికి ఈ అవకాశాలు తగ్గాయి.

భారతదేశంలో 1971 లెక్కలకు బట్టి పుత్రి అంశపు శాతం 72.2 శాతం ఉండగా 1981 వాటికి 67.7కు తగ్గింది. 1971లో గ్రామీణ ప్రాంతాలలో పురుషులలో సాగుదారులు 56 శాతం, వ్యవసాయ కూలీలు 2.6 శాతం, తోట కార్మికులు 2.5 శాతం ఉన్నారు. స్త్రీలలో సాగుచేసే వారు 33 శాతం వ్యవసాయ కూలీలు, 5.4 శాతం కార్మికులు 26 శాతం ఉన్నారు. ఇది ప్రాథమిక పుత్రికి సంబంధించిన విషయం.

ద్వితీయ రంగంలో మొత్తం కార్మికులు 9.4 ఉండగా అందులో పురుషులు 10 శాతం స్త్రీలు ఉన్నారు. జనాభాలో మిగిలిన వారు మూడవ దశలోగావి, పేవారంగంలో గావి ఉన్నారు. పట్టణ ప్రాంతాలలో వ్యవసాయేతర కార్మికులు ఎక్కువగా ఉన్నారు. ఇండియాలో కార్మిక స్థాయి జనాభా శాతం తగ్గుతుండగా 78 మిగిలిన రంగంలో పెరుగుతున్నది.

వ్యక్తి నిర్ణయ కార్యకలాపాల వివరాలు 1901-1981

వర్గం	1901	1921	1951	1961	1971	1981
ప్రధమ రంగం (1+2+3)	71.7	76.0	72.1	71.8	72.1	68.8
1. వ్యవసాయదారులు	50.6	54.4	50.0	52.8	43.4	41.6
2. వ్యవసాయ కూలీలు	16.0	17.4	19.7	16.7	26.3	24.9
3. సాదాపని, అంటి పరిశ్రమ వేలువట్టుట, మే కొల కార్యకలాపాలు	4.2	4.2	2.4	2.3	2.4	2.4
ద్వితీయ రంగం (4+5+6)	12.6	10.5	10.7	12.2	11.2	13.5
4. గమలతో పనిచేసేవారు	0.1	0.3	0.6	0.5	0.6	0.6
5. గృహ పరిశ్రమ	11.7	9.3	9.0	10.6	9.5	11.3
a. వస్తువులను తయారుచేసే పరిశ్రమ				6.4	3.5	3.5
b. మిగిలిన పరిశ్రమలు	11.7	9.3	9.0	4.2	6.0	7.8
6. తయారీ పరిశ్రమలు తృతీయ రంగం	0.8	0.9	1.1	1.1	1.1	1.6
(7+8+9)	15.7	13.5	17.2	16.0	16.7	17.7
7. అమ్మకం, వాణిజ్యం	6.1	5.7	5.2	4.0	5.6	6.2
8. రవాణా మొదలైనవి	1.1	0.9	1.5	1.6	2.4	2.7
9. ఇతర పరిశ్రమలు	8.5	6.9	10.5	10.4	8.7	8.8
మొత్తం	100.0	100.0	100.0	100.0	100.0	100.0

Note: (a) Includes persons engaged in household activities under category 3 and 4 also.
(b) Includes under categories 3,4,5 (ii).
(c) Excludes Assam.

Source: Compiled from CMIE, Basic Statistics to the Indian Economy, Vol. I, All India, Aug. 1985.

10.2.1 పనిచేసే వర్గాలు

గృహం వెలుపల వర్గాలు పనిచేసే విషయమై 19వ శతాబ్దం నుండి మేటి వరకు సాంప్రదాయ వ్యవహారాలలో చాలా మార్పు వచ్చింది. లోగడ వుడుమలు బయట పనిచేసే విషయమింపాదన చేయగా వర్గాలు బయటికి పోయారు కాదు, అదే ప్రతిష్టగా భావించేవారు.

పనిచేయని వర్గాలు సామాజికంగా వ్యవస్థాపితమై, కొలాపి పుణ్యక్షేత్రానికి భావించారు. ఆరువక గృహాలుంటే ఉపకృత పనిచేస్తూ లోనపోవడం అంటూలేకుండా తప్పించుకుంటున్నారు. పాశ్చాత్య దేశాలలో వర్గాల పరిస్థితి ప్రధాన మార్పుకు గురవుతున్నది.

ఆయా సంస్కృతులను బట్టి వివేచన తీరు మారుతుంది. సామ్య దేశాలలో స్త్రీలు శ్రమలో భాగం పంచుకుంటారు. థాయ్‌లాండ్‌లో స్త్రీలు గృహంలో ప్రధాన శక్తిగా మారుకుంటుంటే ఆర్థిక స్వవహారాలు చూపేవారు గానూ, కొమగ్గలు, అమ్మతాబు చేసే వారుగానూ ఉంటున్నారు. అరబ్బు దేశాలలో స్త్రీలు ఇల్లుదాటి బయటకు రాదు. ముస్లిం స్త్రీలు త్వరగా పెళ్లిచేసుకొని, భర్త అవసరాలు తీరుస్తూ ఇంటిపంటపెట్టుకొని ఉంటారు. వసుదా వనూజంలో 50 శాతం ఉద్యోగాలు స్త్రీలకుంటాయి. ఆమెరికా స్త్రీలో శ్రమశక్తి చేసే వారి సంఖ్య పెరుగుతుంది. వర్మింగ్, బోధన, గ్రంథాలయాలు, సాంఘిక సేవ ఇత్యాదులలో స్త్రీలు ఎక్కువగా ఉంటున్నారు.

10.2.2 వృత్తి నిర్మాణ విధానం జనాభా మార్పు

తక్కువ వృత్తులున్న వసుదావోలలో జనన మరణాలు, వలసలూ ఎక్కువ ఉంటున్నాయి. వ్యవసాయ కూలీలు, ఇల్లల్లో పనిచేసే ఇంధుకు ఉదాహరణ. ఆర్థికంగా చురుకుగా పనిచేసే వారిపై ఆధారపడి వారి సంఖ్య కూడా ఎక్కువగానే ఉంటుంది. అధికారులు, గుమాస్తాలు, వృత్తివిపుణులూ మొదలైన వారిలో జననాలు తక్కువ గమక జనాభాలో మార్పు కూడా తక్కువే. వైపుణ్యం లేనివోల జనాభాలో తొందరగా మార్పు జరగడం వృష్టంగా కనబడుతున్నది.

10.3 విద్యా నిర్మాణ విధానం

అక్షరాస్యత, విద్యార్హతలు వసుదాభివృద్ధికి సూచనలు. జనాభా ప్రవర్తన శ్రమశక్తిలో పాల్గొనడం కూడా విద్యారంగంలో ఒక ప్రధానాంశంగా ఉంటున్నది.

10.3.1 విద్యా నిర్మాణ విధానం జనాభా మార్పు

విద్యకూ, జనాభా మార్పుకూ పరోక్ష సంబంధం ఉన్నది. విద్యస్థాయి ఎక్కువైతే జననాల సంఖ్య తక్కువగా ఉన్నది. ఈ విషయంలో అనేక అధ్యయనాల ద్వారా తెలిసింది. విద్య తక్కువగా ఉన్నవోల జననాల సంఖ్య ఎక్కువగా ఉన్నది. రష్యాలో అక్షరాస్యత 100 శాతం ఉండగా, జననాలు 100కి 19 ఉన్నవి. మరణాలు 100కి 10 ఉన్నవి. అట్లీరియాలో 19.8 శాతం అక్షరాస్యత ఉండగా 1000కి 46 జననాలు, 16 మరణాలు ఉన్నవి. ఈ విధంగా విద్యకూ, జనాభా మార్పుకు సంబంధం ఉన్నది.

10.3.2 అక్షరాస్యత

దైనందిన జీవితంలో చిన్న ప్రకటన అర్థం చేసుకుంటూ చదవటం వ్రాయటం వస్తే విరక్షరాస్యతగా అక్షరాస్యత పనితీరు నిర్వచించింది. ఇందులో అనగాహనతో కూడిన చదువు ప్రధానాంశం. పేరు వ్రాపి, జోంపాలులు పొడగరిగితే అతడు అక్షరాస్యడే. పండమందిలో ఉన్న అక్షరాస్యల ఆధారంగా అక్షరాస్యత రేటును నిర్ణయిస్తారు. ఇది ప్రాంతం, వృత్తి, లైంగిక రీత్యా అంచనా వేస్తారు.

10.3.3 కొన్ని దేశాలలో అక్షరాస్యత

అన్ని దేశాలలో అక్షరాస్యత ఒకేస్థాయిలో లేదు. ఇందులో హెచ్చుతగ్గులున్నవి. 1971లో నేపాల్లో 12.5 శాతం అక్షరాస్యలు ఉండగా, రష్యాలో అందరూ అక్షరాస్యలే. అన్ని దేశాలలోనూ స్త్రీల అక్షరాస్యత పురుషుల కంటే తక్కువ. నేపాల్, ఇరాన్, ఇండియా వంటి అభివృద్ధి తేరుతున్న దేశాలలో స్త్రీ పురుషుల అక్షరాస్యతలో తేడాను గమనించవచ్చు.

పట్టిక - 2

15 సంవత్సరాల వైద్యుల ద్వారా పురుష అక్షరాస్యత

దేశము	సంవత్సరము మొత్తం	15 సంవత్సరాల పురుషులు	వైద్యులవారి ద్వారా	అక్షరాస్యత శాతం
అస్ట్రేలియా	1966	18.8	29.9	8.0
మెక్సికో	1970	74.2	78.2	70.4
అర్జెంటీనా	1970	92.6	93.5	91.7
చెక్	1970	88.3	89.2	87.5
ఇండియా	1971	59.6	70.8	49.0
ఇండియా	1971	33.4	46.9	18.9
ఇరాక్	1966	22.8	32.8	12.2
నేపాల్	1971	12.5	22.4	2.6
సింగపూర్	1970	83.4	84.6	82.2
యు.ఎస్.ఎస్.ఆర్.	1970	99.7	99.8	99.7
యుగోస్లావియా	1970	83.5	91.9	75.7

అధారం:— ఆసి ఎ.టి.సి, బెల్జ్యూం: ప్రెస్ట్రెస్ ఆన్ సాఫ్టవేర్ టెక్నిక్.

10.3.4 భారతదేశంలో అక్షరాస్యత రేటు

ఇండియాలో 1901 నుండి అక్షరాస్యతలో అభివృద్ధి ఉన్నది. భారత ప్రభుత్వం అనేక పాఠశాలలు, కళాశాలలు స్థాపించింది. 1999 సంవత్సరం వాటికి విద్యార్థులను విద్యార్థినించడానికి జాతీయ పయోజన విద్యా కార్యక్రమాలు ప్రారంభించారు.

1951 నుండి అక్షరాస్యత 16.7 శాతం నుండి 36.2 శాతానికి పెరిగింది. పురుషులలో రెట్టేంపు శాతం పెరిగింది. 1951లో 24.9 శాతం ఉండగా 1981 వాటికి పురుషులలో 46.7 శాతం ఉన్నది. స్త్రీలలో 1951లో 7.9 శాతం ఉండగా 1981 వాటికి 24.9 శాతం అనగా 3 రెట్లు పెరిగిందన్నమాట.

పట్టిక - 4

1951-81లో భారత దేశంలో అక్షరాస్యత

సంవత్సరం	మొత్తం	పురుషులు	స్త్రీలు
1951	16.7	24.9	7.9
1961	24.0	34.4	13.0
1971	29.5	39.5	18.7
1981	36.2	46.7	24.9

అధారం:— సి.కె. చట్టాచార్యులు: సాఫ్టవేర్ ఇన్ ఇండియా పుట. 72.

10.4 విద్యార్హత

అక్షరాస్యులలో 15 సంవత్సరాలకు పైబడిన వారిలో వివిధ స్థాయిలను బట్టి విద్యార్హతగాంచి కొలుస్తారు. ఇండియాలో బడికి పోకుండానే చదవటం ప్రాముఖ్యం వేర్పడుతుంటారు. విరివి ప్రత్యేక కేటాయింపులో అంచనా వేస్తారు. జనాభాలో విద్యార్హతలను చూస్తే పురుషులలో 22 శాతం స్త్రీలలో 15 శాతం మెట్రిక్ వరకూ, లేదా అంతకులోపు చదివిన వారున్నారు.

పట్టిక - 5
1971లో భారతదేశంలో అక్షరాస్యత

అక్షరాస్యత	మొత్తం జనాభా	పురుషులు	స్త్రీలు	పురుషులు	స్త్రీలు
01. నిరక్షరాస్యత	25.05	24.68	26.03	29.38	33.42
02. ప్రైమరీ	32.24	30.44	37.05	30.29	33.98
03. మిడిల్	22.78	23.32	21.24	17.98	16.78
04. మెట్రిక్యులేషన్ లేక హైస్కూల్ పెకండరీ	16.06	17.32	12.68	17.27	12.48
05. సాంకేతికము కాని డిప్లీమా లేక డిగ్రీలో సమానము కాని వర్తి ఫీకెట్	0.17	0.18	0.15	.09	.09
06. సాంకేతిక డిప్లీమా లేక డిగ్రీలో సమానము కాని వర్తి ఫీకెట్	0.38	0.40	0.35	.57	2.96
07. గ్రాడ్యుయేట్లు ఇంకా ఎక్కువ చదివిన వారు	3.32	3.67	2.40	4.42	2.96
	100.00	100.00	100.00	100.00	100.00

ఆధారం:- ఆసి, ఎ. బిందే, తారా కవిట్కర్: (ప్రిన్సిపల్స్ ఆఫ్ సాఫ్ట్వేర్స్ స్టడీస్ పే 156.

పాఠశాల హాజరు

అమెరికాలో 1910-60 మధ్య పాఠశాలలో చేరిన వారి సంఖ్యను అధ్యయనం చేశారు. 2-కానోక వయసులో పాఠశాల హాజరును పరిశీలించి విద్యలో సాధించిన వాటిని ప్రయాణంగా చూపుతారు. 7-13 సంవత్సరాల మధ్య పాఠశాల హాజరు ఎక్కువగా ఉంటుంది. 1910లో 46 శాతం ఉండగా, 1960లో 97.5 శాతం ఉన్నది. 5-6 సంవత్సరాల మధ్య పాఠశాల హాజరులో అత్యధిక సంఖ్య ఉన్నది. 1901లో 34.6 శాతం ఉండగా, 1956లో 63.8 శాతం ఉన్నది. దశాబ్దాల వారీగా ఈ హాజరు పెరుగుతూ వచ్చింది. ఇది అమెరికా సమాచారం.

10.5 సారాంశం

అభివృద్ధిలో అక్షరాస్యత, విద్యాపాఠశాల ముఖ్యమైన మార్పిడి. ఒక వ్యక్తి అర్థిక స్వరాజ్య రీతులను గుర్తించడానికి అక్షరాస్యత అవసరం. సరిగ్గానే వచ్చే మార్పును గుర్తించే వ్యక్తి మార్పును గుర్తించి, దీనిని సరిగ్గానే చూడటం అర్థం చేసుకుంటూ చదవడం, వ్రాయడం వంటి విద్యార్థులకు అవసరం. విద్యార్థులకు అవసరం.

10.6 చదవడానికి పుస్తకాలు

1. Asha Bhande and Tarakanitkar : Principles of Population Studies.
2. Bogve B.J. : Principles of Demography.
3. Thomlinson : Population Dynamics Population.
4. S.N. Agarwala : Population.
5. Hans Raj : Fundamentals of Demography.

10.7 మూల్యాంకన ప్రశ్నలు

I. ఈ క్రింది వాటికి 30 వంతులలో జవాబులు వ్రాయండి.

1. అమెరికాలో వృద్ధి అంశాన్ని గురించి వివరించండి.
2. అమెరికాలో పాఠశాల పాఠశాలలో మార్పును వివరించండి.
3. వివిధ దేశాల పాఠశాల పాఠశాలలో మార్పును వివరించండి.

II. ఈ క్రింది వాటికి 10 వంతులలో జవాబులు వ్రాయండి.

1. అమెరికాలో వృద్ధి అంశాన్ని వివరించండి.
2. అమెరికాలో పాఠశాల పాఠశాలలో మార్పును వివరించండి.
3. అమెరికాలో విద్యార్థులను వివరించండి.
4. అక్షరాస్యత భావాన్ని వివరించండి.
5. అక్షరాస్యత విద్యార్థులకు సేవలను వివరించండి.
6. అక్షరాస్యత విద్యార్థులకు వృద్ధి అంశం పాఠశాల వివరించండి.

భాగం - 11: జనాభాలో గ్రామీణ, పట్టణ భేదాలు

విషయక్రమం:

11. 0 ఉద్దేశాలు, లక్ష్యాలు
11. 1 పరిచయం
11. 2 జనాభా లెక్కల ప్రకారం గ్రామీణ, పట్టణ జనాభా
11. 3 వగరీకరణ, వగరవాదం
11. 4 పట్టణ ప్రాంతాలు తలెత్తుట
 - 11.4.1 ప్రాచీన వగరాలు
 - 11.4.2 మధ్యకాలకాలంలో వగరాలు
 - 11.4.3 ఆధునిక వగరాలు
 - 11.4.4 భవిష్యత్తు వగరాలు
11. 5 గ్రామీణ పట్టణ విర్మాత విధానంలో భౌగోళిక తేడాలు
11. 6 గ్రామీణ పట్టణ అంశాలలో సామాజిక తేడాలు
 - 11.6.1 స్త్రీ పురుష భేద, విస్తృతిలో గ్రామ, పట్టణ భేదాలు
 - 11.6.2 వివాహస్థితిలో గ్రామ, పట్టణ భేదాలు
 - 11.6.3 గ్రామ పట్టణాలలో వయోభేదాలు
 - 11.6.4 అక్షరాస్యత స్థాయిలో ప్రామపట్టణ భేదాలు
 - 11.6.5 జనాభా మార్పులో గ్రామ, పట్టణ తేడాలు
11. 7 సారాంశం
11. 8 వదవదగిన పుస్తకములు
11. 9 వనూనా ప్రశ్నలు

11.0 ఉద్దేశాలు, లక్ష్యాలు

గ్రామీణ పట్టణ జీవితాల అక్షణాలను పరిచయం చేయడం ఈ భాగం ముఖ్య ఉద్దేశ్యం. ఈ భాగం వదివిన తరువాత మీరు:

- వగరీకరణ - వగరవాదం మధ్య తేడాలను వివరించగలిగి,
- గ్రామీణ, పట్టణ అంశాలలో సామాజిక తేడాలను వివరించగలరు.

11.1 పరిచయం

క్రిందటి భాగంలో మనము జనాభా నిర్మాణ విధానాన్ని, మార్పుని, వయస్సు, లింగభేదం, వివాహస్థితి నిర్మాణం, జాతి, మత నిర్మాణం, విద్యావిధాన నిర్మాణాన్ని గురించి తెలుసుకున్నాము. ఈ భాగంలో గ్రామీణ, పట్టణ జనాభా జీవితాలలో తేడాలను గురించి తెలుసుకుందాము.

11.2 పట్టణ గ్రామ జనాభా నిర్వచనాలు

1910లో అమెరికాలో పట్టణ జనాభాకు ఇచ్చిన నిర్వచనం ప్రకారం 2,500 అంతకు మించిన జనాభా విస్తీర్ణపు ప్రాంతాన్ని పట్టణాలన్నారు. పట్టణ జనాభా గుర్తించిన తరువాత ఏగిరిక జనాభా గ్రామీణ జనాభా అన్నారు. కాని ఇది విజయవంత జనాభా పంపిణీ కాదు.

1961లో నగర ప్రాంతాన్ని, గ్రామీణ ప్రాంతాన్ని వేరుగా చూపుతూ, ఇండియాలో కొత్త నిర్వచనం చేశారు. జనాభా లెక్కల వర్గీకరణ ప్రకారం నగరాల నిర్వచనం ఈ కింది పరిస్థితులపై ఆధారపడి ఉంటుంది.

1. వదలవు కిలోమీటర్లకు 400 మందికి తక్కువగా ఉండే నివసించటం.
2. నిరుపేయ జనాభా ఉండటం.
3. పురుషులలో పెద్దలలో 4 గింప 3వ వంతు వ్యవసాయేతర వసులలో నివసించుటగావటం.

11.3 నగరీకరణ - నగరవాదం

దేశంలోని జనాభాలో క్రమేణా నగరాలలో వివేచించే వారి శాతం వృద్ధికావటాన్ని నగరీకరణగా నిర్వచించారు. పెద్ద నగరాలలో వివేచించే తీరును నగరవాదం అన్నారు.

వ్యవసాయరంగం నుండి ప్రభుత్వం, వాణిజ్యం, ఉత్పత్తి రంగాలకు తరలిపోవటాన్ని నగరీకరణగా లాస్యన్ పేర్కొన్నాడు. ఈ నగరీకరణ దేశ, కాలాన్ని బట్టి మారుతుంది. నగర జీవితంలో వ్యక్తుల మధ్య సంబంధాలు కృత్రమంగానూ, తాత్కాలికంగానూ, గుర్తింపు లేకుండానూ ఉండే లక్షణాలను లాస్యన్ పేర్కొన్నాడు. నగర జీవితం క్లిష్టమైనది, మారుతూ ఉండేదని నెల్సన్ అన్నాడు. నగర వ్యక్తి సంప్రదాయాలను దూరంగా వదిలివేసి ఉండటం గమనించవచ్చు.

11.4 పట్టణ ప్రాంతాలు తలెత్తుట

ప్రాచీన కాలంలో ప్రజల అవసరాల దృష్ట్యా అనుకూల వాతావరణంలో గ్రామాలు ఏర్పరచుకొన్నారు. తరువాత మానవుని అవసరాలు పెరుగుగా, ఆధునిక సాంకేతిక జ్ఞానంలో జీవితానికి ముఖ్య పాత్రలు పనుకూర్చుకున్నాడు. ఆ విధంగా నగర ప్రాంతాలూ, నగరవాదం జవించాయి.

నగరాలు ఉద్భవించుట

తొలుత సంవార దశమంది వ్యవసాయంలో ప్రజలు కుదుర్చుకున్నారు. రక్షణ అవసరాల దృష్ట్యా ఇలా వేసిన వారు ఆ ఏమ్మల వర్తక - వాణిజ్యాలకూ, లాజీకీకూ, మతావసరాలకూ తమ పరిధిని విస్తరించారు. వేడు పెద్ద నగరాలుగా ఉన్న ప్రాంతాలు 20వ శతాబ్దం ఆరంభంలో చిన్న గ్రామాలే ఇందుకు చరిత్రగర్భ - ఒక ఉదాహరణ.

ప్రాచీన కాలంలో వ్యవసాయోత్పత్తులను వ్యవసాయేతర జనాభాకు భారీ ఎత్తున రవాణా చేయలేని స్థితి ఉండేది.

11.4.1 ప్రాచీన నగరాలు

నగరాల మూల్యాన్ని కనుగొనటం కష్టం. క్రీస్తు పూర్వం నాలుగు వేల సంవత్సరాల క్రితం సుప్రసిద్ధ మెసోపొటేమియా నగరాలను కనుగొన్నారు. గ్రీకు పీట్ స్టెట్లు నగరాలలో ఉండేవి. వీరి నిత్యావసరాలు వ్యవసాయ ప్రాంతాల నారు తీర్చేవారు. క్రీస్తు పూర్వం 480లో గ్రీకు నగరంలో 40 వేల మంది పురుషులు (పెద్దలు) ఉండేవారు. మొత్తం జనాభా లక్ష, నలభై వేలు ఉండేది. ఇందులో నగం నగరంలో నివసించేవారు.

11.4.2 సుధ్యకాలంలో నగరాలు

ఇటలీ, ఫారెన్స్లో గ్రీకు పీట్ స్టెట్లకు పోలిక నగరాలుండేవి. ఈ రెండింటికీ 3 తేదాలుండేవి. సుధ్యకాలంలో నగరాలు: 1. ఇతర ప్రాంతాలపై ఆధారపడి ఉండటం. 2. అర్ధిక కలగంలో వైఫల్యాలతో నగర వృత్తులను రూపొందించటం. 3. ఇతర ప్రాంతాల మండి అవసరమైన నాటివి దిగుమతి చేసుకోవటం. పరిశ్రమలు, వాణిజ్య కార్యకలాపాలు సాగించేవారు. ఈ నగరాలలోనూ సుధ్యకరగతి బూర్జువా వర్గం తలెత్తింది.

11.4.3 ఆధునిక నగరాలు

పారిశ్రామిక, రాజకీయ కారణాల వలన ఆధునిక నగరాలు అభివృద్ధి చెందాయి. పరిశ్రమల పెంపుదల వలన మేంబాలు సృష్టి అయింది. మ్యాచిల్లీ ప్రభావాన్ని అదుపులో పెట్టుటానికి చండిగడ్ నిర్మించారు. నేటి నగరాలు కిక్కిరిసి ఉంటున్నాయి. షింఘై, మెక్సికో, బేజింగు, మ్యూయూర్క్ ఇందుకు ఉదాహరణలు.

11.4.4 భవిష్యత్తు నగరాలు

భవిష్యత్లో నగరాల అభివృద్ధిని లూయీ మేన్ ఫోర్డు ఉపాించాడు. లాస్ ఏంజిల్స్ ను పోలిక నగరాలు 2000 సంవత్సరాలలో వస్తాయి. సవిజేసే చోటుకు 50 కిలోమీటర్ల దూరంలో ఉంటూ వెల్లివచ్చే నీలుగా నానానాలను వాడే పరిస్థితి ఏర్పడుతుంది.

11.5 గ్రామ, పట్టణ నిర్మాణ విధానంలో భౌగోళిక తేడా

బ్రిటన్ లో కాలానుగుణంగా వచ్చిన భౌగోళిక తేడాలను పరిశీలించారు. నాటివి ఈ క్రింది పట్టికలో చూడవచ్చు.

పట్టిక - 1
ఇండియాలో ఎన్నిక చేయబడిన రాష్ట్రాల్లో పట్టణ జనాభా శాతం

రాష్ట్రం పేరు	పట్టణజనాభా శాతం			
	1951	1961	1971	1981
ఇండియా	17.29	17.97	19.91	23.31
ఆంధ్రప్రదేశ్	17.42	17.44	19.31	23.32

అమ్మం	4.65	7.69	9.23	10.29
రీవర్స్	6.77	8.43	9.33	12.47
సుబోర్నా	23.75	27.35	30.76	32.05
ఉపకరణాలు	24.35	27.35	30.76	32.05
ఉత్పాదన	13.64	12.85	14.02	17.05

ఆధారం:- పి.జి. భట్టాచార్య : సాఫ్ట్వేర్స్ ఇన్ ఇండియా, ప్యాసిటీ వెల్ ఫేర్ డ్రాగ్రాం వార్షిక గ్రంథం.

11.6 గ్రామీణ, పట్టణ అంశాలలో సామాజిక వేదా

గ్రామాలలో జీవితం సామాజికంగా ఉంటూ కుల ప్రాతిపదికపై ఆధారపడుతుంది. పెద్ద పెద్ద సంఘాలు ఉంటాయి. అక్షరాస్యత తక్కువ. పాఠశాలలు వ్యర్థం. ఆరోగ్య విద్యా సౌకర్యాలు అంతగా ఉండవు. రవాణా సౌకర్యాలు పరిగా అభివృద్ధి కాలేదు. ఆదాయం తక్కువ. ఉత్పత్తిరీతులు మోటుగా ఉంటాయి. సంప్రదాయ విలువలూ, మూఠ్ నమ్మకాలూ ఆధిపత్యం వహిస్తాయి.

నగరాలలో జీవనం క్లిష్టంగానూ, భిన్నరీతులలోనూ ఉంటుంది. అక్షరాస్యత ఎక్కువ సన్నిహిత సంబంధాలు తక్కువ. ఆరోగ్యం, విద్యా సౌకర్యాలు పుష్కలం. సమాజ మార్పులకు నగరవాసులు త్వరగా ప్రతిపాదిస్తుంటారు.

11.6.1 గ్రామ నగరంలో లింగభేద విస్తృతి

లింగభేద విస్తృతి రీత్యా కూడా నగరాలు లాభాలు పొందుతుండగా, గ్రామాలు నష్టపోతున్నాయి. ఏ దేశంలోనైనా నగరీకరణకు ప్రణాళిక వలన ప్రధానం. ఉపశ్రమ వినియోగం పురుషులు నగరాలకు వలస పోతుంటారు. స్త్రీలు గ్రామాలు వదిలిపోతే జనన పోతుంటారు. పంపి ఆధారంగా నగర ప్రాంతాల విస్తరణ ప్రతిబంధిస్తుంటుంది. పురుషాధిక్యత గల నగరాలను ముఖ్యంగా అభివృద్ధి చెందుతున్న దేశాలను 2వ వర్గితో చూడవచ్చు.

వర్గం - 2

మొత్తం జనాభాలో స్త్రీ పురుషులు గ్రామీణ-నగర జనాభా

దేశము	సంవత్సరము	స్త్రీ పురుషుల నిష్పత్తి (M F x 100)		
		మొత్తం జనాభా	పట్టణ జనాభా	గ్రామీణ జనాభా
ఇండియా	1971	107.5	116.6	105.4
	1981	106.9	-	-
పాకిస్తాన్	1971	112.9	122.7	110.7
జపాన్	1970	96.4	97.6	93.4
న్యూ సెలెషియా	1970	101.6	101.3	100.9
నేపాల్	1971	101.4	117.3	100.3
ఫ్రెంజ్	1971	105.5	112.5	103.5
ఫిలిప్పైన్స్	1970	99.0	93.3	101.5

యు.ఎస్.సి.	1970	94.8	93.0	100.0
సీఐ	1970	95.3	90.7	111.6
యునైటెడ్ కింగ్‌డమ్	1971	94.4	93.6	98.5
ఫ్రాన్స్	1968	93.4	93.3	99.3
స్వీడన్	1968	99.8	96.3	114.5
జర్మన్ డెమాక్రాటిక్ రిపబ్లిక్	1971	85.5	86.4	84.3

అధారం:— అసై: ఎ.ఐ.ఐ.డి, తారా కవిట్యూర్: ప్రెస్విటర్స్ ఆఫ్ సాఫ్ట్వేర్స్ స్టడీస్ పుట 146.

అభివృద్ధి చెందిన దేశాల్లోని నగరాల్లో స్త్రీలు అధిపత్యం వహించగా గ్రామాల్లో పురుషుల అధిక్యత ఉన్నది. పారిశ్రామికంగా పెంపొందిన పట్టణ పంచాయతీల్లో లింగభేద విస్తృత క్షీణంగా వరిణమించి కనిపించటం ఒక విశేషం. ఉదాహరణకు: ఏకాకిగా ఉన్న భర్తను కోల్పోయిన స్త్రీ నగర ప్రాంతాలను కోరుకుంటుంది. అభివృద్ధి చెందిన దేశాల్లో నగర ప్రాంతాల్లో స్త్రీల అధిక్యత ఉండటానికి ఇదొక కారణం.

11.6.2 వివాహస్థితిలో గ్రామ, పట్టణ విభేదాలు

ఇండియాలో సంవ్రతాయుబద్ధమైన ప్రజలు ఎక్కువగా ఉన్నందువలన వారి వివాహ జీవితాన్ని గ్రామ ప్రాంతాల్లో ఎక్కువగా గడుపుతారు. ఇది స్త్రీ పురుషులకు అన్ని వయసులలోనూ వర్తిస్తుంది. 11.4 పట్టిక వివాహస్థితిలో గ్రామ, నగర తేడాను చూపుతుంది.

11.6.3 గ్రామ పట్టణాలలో వయోభేదాలు

గ్రామ, నగర ప్రాంతాల్లో వయో అంశాల్లో తేడా ఉన్నది. అర్ధికంగా చురుకుగా షివేషేవారు ఎక్కువగానూ, వృద్ధుల శాతం తక్కువగానూ కనిపిస్తుంది. అమెరికాలో 1960లో 5—19 సంవత్సరాల మధ్య గ్రామ ప్రాంతాల్లోనే ఎక్కువగా ఉన్నారు. 20—44 సంవత్సరాల మధ్య గ్రామ ప్రాంతాల్లోనే ఎక్కువగా ఉన్నారు. 20—44 సంవత్సరాల మధ్య నగర ప్రాంతాల్లో ఎక్కువగా ఉన్నారు.

పట్టిక - 3

1981లో ఇండియాలో వివిధ వయసు గ్రూపుల్లో పల్లెల్లో పట్టణాలలో పెళ్లి కావించి శాతం

వయస్సు గ్రూపు		పెళ్లికాని వారిశాతం		
		మొత్తంజనాభా	గ్రామీణ	పట్టణ
అన్ని వయసు	పురుషులు	44.69	45.22	42.03
	స్త్రీలు	54.28	55.17	51.24
15—19	పురుషులు	13.48	14.95	5.61
	స్త్రీలు	44.10	49.65	28.21
20—24	పురుషులు	43.86	49.85	29.79
	స్త్రీలు	89.95	90.06	73.48
25—29	పురుషులు	78.52	82.48	68.58
	స్త్రీలు	96.71	98.02	92.25

11.6.4 అక్షరాస్యత స్థాయిలో గ్రామ పట్టణ తేడాలు

పాఠశాలలు విద్యనందించే వారలకు ఎక్కువ అవకాశాలున్నవి. వరుసకునే పాఠశాలలు బాగా ఉండటమే అందుకు కారణం. బ్రిటిషులో 1981లో మరలాలో 60.2 శాతం అక్షరాస్యత ఉండగా గ్రామాలలో 27.9 శాతం మాత్రమే ఉన్నది. అమెరికాలో మరలాలో 1960 వాటికి పాఠశాలలు పూర్తియైన వారు 11.1 శాతం, గ్రామ ప్రాంతాలలో 9.5 ఉన్నారు. ఈ విధంగా గ్రామాలకుంటే మరలాలో అక్షరాస్యతలో ముందు ఉంటున్నది.

11.6.5 జనాభా మార్పులో గ్రామ, పట్టణ తేడాలు

గ్రామ, నగర ప్రాంతాలలో జనాభా మార్పులు అనేక తారతమ్యాలన్నవి. ఇవి నేటికేనే సేద్యం వారి. వ్యవసాయ వనరులను ఈ మార్పులు దశాబ్దాల వారీగా మారుతుంటాయి. మరలాలో జనాభా తీరులకు కారణం:

1. జాతీయంగా పెరుగుదల, 2. వలస, 3. రాజకీయంగా ప్రాంతాల ఆముఖం, 4. వర్గీకరణలో మార్పు.

చారిత్రకంగా గ్రామ ప్రాంతాలు జనాభాను పుష్టిచేస్తూ, మరలాలు వాటిని వివిధంగా మారుస్తాయి. పరిశ్రామిక విప్లవానికి ముందు వలసం కారణంగా పట్టణ మరలాలు పెరిపించినాయి. అమెరికాలో జీవన వర్ధిల్లము అనుకూలత ద్వితీయ, మరలాలు కంటే జనాభా ఎక్కువ. 1860లో మరలా ప్రాంతాలలో జనాభా కంటే మరలాలో ఎక్కువ. ఆ తరువాత ఈ వలస తొలగిపోయింది. వలస వలన, మరలాల్లో ఎక్కువైంది. గ్రామ ప్రాంతాలు మొదటి ఖరీదే మరలా ముందే అమెరికా మరలాలు వలసం వలన ఉండేది. పరిశ్రామిక విప్లవం తరువాత మరలా వలస పరిశ్రామిక, వాణిజ్య మరలాలు మెళుకాయి.

మరలా జనాభా పెరుగుదలకు ప్రాంతాలను చేర్చుకోవడం, విభజనలు మరలా కారణం. వేర్వేరు ప్రాంతాల మరలా మరలా పెరుగుతుంటుంది. తొలిసారి ప్రాంతాలలో జనాభా తగ్గుటం జరిగినప్పుడు మరలాలో మార్పు తగ్గు మరలాల్లో మార్పులుంటాయి దానిల్లో రోగ్ అన్నారు.

11.7 పరిణామం

గ్రామ, పట్టణ ప్రాంతాల మరలా జీవన విధానంలో తేడాలున్నవి. అధివృద్ధి చెందుతున్న రేఖాలో పురుషులూ, వయస్సు రేఖాలో స్త్రీలూ, మరలా ప్రాంతాల వలస లాభాలు పొందారు. గ్రామ, నగర విభేదాల ప్రభావం జనాభాపై ఉన్నది.

11.8 చదివేదగిన పుస్తకములు

- | | |
|---------------------------------|-------------------------------------|
| 1. Asha Bhende and Tarakanitkar | : Principles of Population Studies. |
| 2. Bugre D.J. | : Principles of Demography. |
| 3. Hans Raj | : Fundamentals of Demography. |
| 4. Sinha and zackaria | : Elements of Demography. |

11.9 వమూనా ప్రశ్నలు

I. ఈ క్రింది వాటికి 30 వంతులలో జవాబులు వ్రాయండి.

1. గ్రామ పట్టణ రీతులలో సామాజిక, భౌగోళిక తేడాలను వివరింపుము.
2. పట్టణ జనాభా అభివృద్ధి అంశాలేమిటి?

II. ఈ క్రింది వాటికి 10 వంతులలో జవాబులు వ్రాయుము.

1. అక్షరాస్యతలో గ్రామ, పట్టణ విభేదాలేవి?
2. నయస్క, శ్రీ పురుషం భేదం అంశాలలో గ్రామ, పట్టణ విభేదాలు.
3. వలసలో గ్రామ, నగర విభేదాలేవి?
4. నగరీకరణ, నగరవాదాన్ని వివరింపుము.
5. గ్రామ, పట్టణ, జనాభా భావార్థి వివరింపుము.
6. ఆధునిక నగరాలను వివరింపుము.

భాగం-12: భారతదేశంలో జనాభా నిర్మాణ విధానం

విషయక్రమం:

12.0 ఉద్దేశాలు, లక్ష్యాలు

12.1 పరిచయం

12.2 భారతదేశంలో జనాభా పెరుగుదల

12.3 జనాభాలో ప్రాంతీయ అసమానతలు

12.4 భారతదేశంలో జనాభా నిర్మాణ విధానం

12.4.1 వయో నిర్మాణ విధానం

12.4.2 వయస్సు పమాచార విశ్లేషణ

12.4.3 స్త్రీ పురుష భేదనిర్మాణ విధానం

12.4.4 వయస్సు పేరమిడ్

12.4.5 వివాహస్థితి

12.4.6 అక్షరాస్యత నిర్మాణ విధానం

12.4.7 భారతదేశంలో అక్షరాస్యత రేటు

12.4.8 మతాల నిర్మాణ విధానం

12.5 సారాంశం

12.6 చదవడానికి సూచనలు

12.7 వమూనా ప్రశ్నలు.

12.0 ఉద్దేశాలు, లక్ష్యాలు

భారతదేశంలో జనాభా నిర్మాణ విధానాన్ని పరిచయం చేయడం ఈ భాగం ముఖ్య ఉద్దేశం. ఈ భాగం చదివిన తర్వాత మీరు:

- భారతదేశంలో జనాభా నిర్మాణ విధానాన్ని వివరించగలరు.

12.1 పరిచయం

వైవా తరువాత ప్రపంచంలో ఇండియా జనాభాలో రెండవ స్థానములోను, ప్రపంచంలో ప్రతి వ్యక్తిలోను ఒక భారతీయుడు ఉన్నాడు. 1983లో జ్యోరాజ్య సమితి అంచనా ప్రకారం ఇండియా జనాభా 703.0 మిలియన్లు కాగా, వైవాలో 1023.3 మిలియన్లు ఉన్నారు. ఈ రెండు దేశాలు కలిపితే 1753.3 మిలియన్లు కాగా ప్రపంచ జనాభా 4677 మిలియన్లు ప్రపంచ జనాభాలో 15% ఇండియాలో ఉన్నది.

12.2 భారతదేశంలో జనాభా పెరుగుదల

1901 నుండి భారతదేశంలో జనాభాను పరిగణనలోకి తీసుకుంటున్నారు. 1971లో జనాభా లెక్కలు ప్రారంభమైనా నిర్ణయ పమాచారం లేదు. 1901లో 235 మిలియన్ల జనాభా ఉన్నారు. జనన మరణాల రేటు

హెచ్చుగా ఉన్నందున 1901-11 మధ్య 5.75 శాతం పెరుగుదల ఉన్నది. 1911లో 252.1 మిలియన్లు అనగా 14 మిలియన్లు పెరిగిందన్న మాట. ఆ తరువాత దశాబ్దంలో మరణాల సంఖ్య విపరీతంగా ఉన్నది. ప్లేగు, కలరా, మలేరియా ఎక్కువగా వ్యాపించింది. 1914, 16లో రుతువననాల వైఫల్యం వలన సంబలు విస్తారంగా దెబ్బతిన్నాయి. 1918లో దేశంలో చాలా చోట్ల ఇన్ ఫ్లూయెంజా అంటువ్యాధి ప్రబలింది. 1911-21 మధ్య జనాభా 0.03 తగ్గి 251.3 మిలియన్లు అయింది.

1921 నుంచి వెయ్యికి 50 నుండి పుట్టగా, 45 నుండి చనిపోతుండేవారు. 1921-31 మధ్య జాతీయ ఉపద్రవాలను అదుపులో పెట్టడం వలన మరణాల సంఖ్య తగ్గి జననాల రేటు ప్రమాణ స్థాయిలో నిలబడింది. జనన మరణాల మధ్య అఘాతం ఏర్పడింది. 1921-31 మధ్య 11 శాతం జనాభా పెరిగింది. ఇది చాలా పెద్ద శాతం. అందుకే 1921 సంవత్సరాన్ని గొప్ప దశాబ్దంగా భావిస్తారు.

పట్టిక - 1
భారతదేశంలో జనాభా జనన మరణాల రేటు

సంవత్సరము	జనాభా (మిలియన్లు)	దశాబ్ద మార్పుశాతం	పుట్టుక రేటు	మరణ రేటు
1901	238.4	—	45.8	44.4
1911	252.1	5.75	49.2	42.6
1921	251.5	0.31	48.1	47.2
1931	278.9	11.00	46.4	36.3
1941	318.8	14.92	45.2	31.2
1951	361.1	13.31	39.9	27.4
1961	439.2	21.64	41.7	22.8
1971	548.2	24.80	41.2	19.0
1981	685.2	25.00	37.1	14.8

అధారం:— 1982-83 ఫెమిలీ వెల్ఫేర్ ప్రోగ్రామ్ వార్షిక గ్రంథం.

1931లో 278.9 మిలియన్లు జనాభా ఉండగా 1951 నాటికి 361 మిలియన్లు అయింది. 20 ఏండ్లలో 81 మిలియన్లు పెరిగిందన్న మాట. 1951-61 మధ్య జనాభా 361 నుండి 439 మిలియన్లు అయింది. ఈ దశాబ్దంలో వెయ్యికి 45.2 నుండి 39.9కి జననాల రేటు తగ్గింది. మరణాల రేటు అదే పమయంలో 31.2 నుండి 27.4కు తగ్గింది. జనన మరణాల రేటుకు అఘాతం పెరిగింది. 1951-61 మధ్య జనాభా అత్యధికంగా పెరిగింది. 1951 సంవత్సరాన్ని జనాభా శాస్త్ర అఘాతం అన్నారు.

1951 తరువాత భారత జనాభా ఆందోళనకరంగా పెరిగింది. జనాభా మార్పులో విజ్ఞాన, సాంకేతికాలు ప్రధాన పాత్ర వహించాయి. 1921లో వెయ్యికి 47.2 శాతం ఉన్న మరణాల రేటును 1981 నాటికి 14.8 కి పడిపోయింది. కానీ, జననాల రేటు స్థిరంగా ఉన్నది. ఈ విధంగా ప్రతి దశాబ్దానికి జనన మరణాలు రేటులో అగాధం పెరిగింది. 1981 నాటికి 683 మిలియన్ల జనాభా ఉన్నారు.

యునెస్కో అంచనా ప్రకారం 20వ శతాబ్దం చివరకు ఇండియా జనాభా పంద కోట్లు అవుతుంది.

12.3 జనాభాలో ప్రాంతీయ అసమానతలు

భారతదేశంలోని అన్ని రాష్ట్రాలలోను స్పష్టమైన పెరుగుదల ఉన్నది. జనాభా సాంద్రత, వివేచన ప్రాంతము, రాష్ట్ర రాజకీయ పరిపాలనను బట్టి జనాభా పరిమాణం నిర్ణయిస్తారు. జనాభా ఎక్కువగా ఉన్న ఉత్తరప్రదేశ్ లో సాంద్రత, విస్తీర్ణము హెచ్చుగా ఉన్నవి. 1981లో 88.3 మిలియన్లు ఉండగా 1981 వాటికి 110.9 మిలియన్లు అయింది. ఇది 2.27 శాతం పెరుగుదల జాతీయస్థాయి కంటే ఇది ఎక్కువ. జనాభాలో ద్వితీయ స్థానాన్ని ఆక్రమించిన బీహార్ లో 564 మిలియన్ల మంది 69.8 మిలియన్లకు పెరిగింది. 2.14 పెరుగుదల రేటు అతి తక్కువ జనాభా గల రాష్ట్రం పశ్చిం. 1981లో 0.3 మిలియన్ల మంది ఉన్నారు. చదరపు కిలోమీటరుకు 44 మంది ఉన్నప్పటికీ ఈ రాష్ట్రంలో కూడా అత్యున్నత పెరుగుదల రేటు ఉన్నది.

కేరళలో చదరపు కిలోమీటరుకు 664 మంది ఉన్నారు. ఇక్కడ కొబ్బరి తోటలు గ్రామీణ ప్రాంతాలలోను, పరిశ్రమలు నగరాలలోను ఉండటం వలన బ్రతుకు తెరువు అవకాశాలు ఎక్కువగా ఉన్నవి. సామాజిక పర్యవేక్షణ దిగువ భాగాన ఉన్న పశ్చింలో బ్రతుకు తెరువు అవకాశాలు తక్కువ. అంతకంటే బ్రతుకు తెరువు అవకాశాలు స్వల్పంగా ఉన్న ఆరుణాచల్ ప్రదేశ్ లో చదరపు కిలోమీటరుకు ఏడుగురే ఉన్నారు. ఆర్థిక, భౌగోళిక పరివరణ వలన ప్రాంతీయ అసమానతలు ఉన్నవి.

12.4 భారతదేశంలో జనాభా నిర్మాణ విధానం

జనాభాలో జీవ, సామాజిక లక్షణాలు ఉన్నవి. జీవ లక్షణాలు తల్లిదండ్రుల నుండి సంక్రమించగా, సామాజిక లక్షణాలు సంఘం నుండి ప్రాప్తించాయి. వయస్సు, లైంగికం, మానవ లక్షణాను జీవవంబంధమైనవి. మతము, అక్షరాస్యత, వృత్తి, సామాజికమైనవి. వివాహ స్థితి సామాజికమైనప్పటికీ కుటుంబ జీవలక్షణాలకు తోడ్పడుతుంది. జనాభా మార్పులో దీనికే పెద్ద ప్రాధాన్యత ఉంది.

12.4.1 వయో నిర్మాణ విధానం

జనాభా లెక్కలలో జనన మరణాల సుదృఢ పనులూన్ని అంచనా వేసి, వయస్సు అనే దాన్ని చక్కరాజ్య సమితి నిర్వచించింది. జనాభా లెక్కలు వేకరించేటప్పుడు పుట్టిన తేదీని అడిగి వయసును అంచనా వేస్తారు. ఇది మంథంగా కనిపించినప్పటికీ, వలైన సమాచారం రాబట్టుటం కష్టం. అజ్ఞానం, కానాలి కొన్ని వయస్సులు చెప్పడం, కొన్ని అంకం పట్ల ఇష్టముండటం ఇందుకు కారణం. ఇండియాలో చాలా మంది నిరక్షరాస్యులు. వారికి వయస్సు పరిగా తెలియదు. కొన్ని సమాజాలలో వృద్ధులకు గౌరవమిస్తారు. వారు వయస్సును చెప్పే రీతిలో తోషిలుంటాయి. కొందరు పరి సంఖ్యలోను, లేక చివర మున్నగావి, 5 గావి వచ్చే అంకెను చెబుతుంటారు. ఇలాంటి సమాచారాన్ని సరిదిద్దుతూ జనాభా లెక్కల వారు అంచనా వేస్తారు.

12.4.2 వయసు సమాచార విశ్లేషణ

జనాభా శాస్త్రరీత్యా వయస్సు చాల ముఖ్యం. సాధారణంగా 0-4, 5-9, 10-14 ఈ విధంగా ఐదేళ్ళ కొకసారి సమాహారంగా వయస్సును అంచనావేస్తారు. జనాభా నిర్మాణానికి ఇతర విశ్లేషణలకు ఈ పద్ధతి సవికాస్తుంది.

జనాభాలో శాతాల సంపీడిం ఆధారంగా వయో సమాచారాన్ని కొలుస్తారు. జనాభాను శాతాలలో సంపీడి 93

వేవనప్పుడు వంద సంఖ్యను మొత్తం శాతంగా వ్యక్తం చేశారు. ఉదాహరణకు క్రింది పట్టిక చూడండి.

పట్టిక -2
వయస్సును అనుసరించి జనాభాలో శాతాల సంపీడి

వయస్సు (సూపు)	1971లో జనాభా శాతం	1981లో జనాభా శాతం
0-4	16.07	12.6
5-9	14.15	14.1
10-14	11.88	12.9
15-19	9.87	9.6
20-24	8.61	8.6
25-29	7.61	7.6
30-34	6.73	6.4
35-39	5.82	5.9
40-44	4.88	5.1
45-49	4.04	4.4
50-54	3.19	3.8
55-59	2.58	2.5
60	4.66	6.5
	100	100

అధారం:- ఆషా థిండే, తారా కవిట్కర్, పుట 16 ఫిమిలి వెల్ఫేర్ సెక్షన్ 1882-83.

ఈ పట్టికను బట్టి 0-4 మధ్య వయస్సు వారు 1607 నుండి 12.59 శాతానికి తగ్గిపోయారు. సాంఘిక, ఆర్థిక జనాభా శాస్త్ర కారణాలుగా ఇది జరిగి ఉండవచ్చు. 5-34 వయస్సులో వారి శాతం 1981 కంటే 1971లో ఎక్కువగా ఉన్నది. 35 సంవత్సరాలు పైబడిన వారిలో ఈ తోటనే తలక్రిందులైంది. కార్మికులలో వంద మందికి అధారపడి ఉండే వ్యక్తులను బట్టి అధారిత నిష్పత్తిని కొలుస్తారు. ఇది నిర్బంధమైన అంచనా కాదు. 0-14 మధ్యవారు, 60 పైబడినవారు అందరూ విరుద్ధోగులు కాదు. 15-59 మధ్యవారంతా వియమితులు కాదు. మొత్తం మీద ఆర్థికంగా అధారపడిన వారి భారం తెలుసుకోవడానికి ఈ పద్ధతిని వినియోగిస్తారు.

12.4.3 స్త్రీ పురుష భేదనిర్మాణ విధానం

జనాభాలో ఇది జీవలక్షణం. జనాభాలో పురుషుల శాతాన్ని బట్టిగాని లేక స్త్రీ పురుష భేద నిష్పత్తిని బట్టిగాని స్త్రీ పురుష భేద నిర్మాణాన్ని అంచనా వేస్తారు.

స్త్రీ పురుష భేద నిష్పత్తి అర్థం:

వంద మంది స్త్రీలకు జనాభాలో ఉన్న పురుషులను బట్టి లింగభేద నిష్పత్తి నిర్ణయిస్తారు. 1971లో ఇండియా స్త్రీ పురుష నిష్పత్తి 107.5 అనగా వంద మంది స్త్రీలకు 107.5 మంది పురుషులున్నారన్న

భారతదేశంలో స్త్రీ పురుష భేద విస్తృతి:

భారతదేశంలో స్త్రీ పురుష విస్తృతి పెరుగుతున్న దోరణి కనిపించింది. 1901లో 102.9 ఉండగా 1971లో 107.5 అయింది. ఈ పెరుగుదలకు కారణాలు 1. భారత జనాభా లెక్కలలో స్త్రీ పురుషుల లెక్కలు వేరుచేసి చూడటం. 2. జననం వందలంగా ఉన్నత లింగభేద విస్తృతి 3. ఇండియాలో స్త్రీల హక్కు మరణాలు 4. పురుషుల అధివత్వం వలన.

జనాభా లెక్కలలో స్త్రీ పురుషుల లెక్కలు తీసుకువేలుస్తూ వేదాలు రావచ్చు. పురుషులను ఎక్కువగా లెక్కించి స్త్రీలను తక్కువగా లెక్కించడం ఒక కారణం. ఇండియాలో వసా అభివృద్ధి చెందుతున్న దేశాలలో జననం వందలంగా పురుషాధివత్వం మరొక కారణం స్త్రీలలో మరణాలు ఎక్కువగా ఉండటం, లైంగిక విస్తృతి అధికంగా ఉంటున్నది. అంతర్జాతీయ స్థాయిలో లైంగికంగా వలసలను స్వీకరిస్తున్నప్పటికీ, జనాభా మార్పులై, లింగభేద విస్తృతిపై దీని ప్రభావం వ్యర్థం.

12.4.4 వయసు పీఠమిట్ట

జననం మార్పు వలన వయస్సు లైంగిక అంశము మారుతుంటుంది. 5 లేక 10 ఏళ్లకోసారి జనాభాను లైంగికంగా విభజించి చూసే పద్ధతిని పరిశోధన కోణం అంటారు.

లైంగిక రీత్యా వయోవర్గములలో జనాభా శాతాన్ని ఈ వయోకోణాన్ని స్వీకరిస్తారు. జనాభా పరిమాణాలను పోల్చి చూడడానికి వయోకోణాలు ఉపయోగపడతాయి. మరణాలు వలసల వలన వివిధ వయస్సులలో వేదాలు వస్తుంటాయి. ఈ వేదాలు వయో కోణాలలో చూడవచ్చు. వయో కోణముంటే జనాభా జీవచరిత్ర అన్నమాట.

ఇండియాలో వయోకోణం భిన్న ఆకారంలో ఉంటుంది. ఇది నిస్తృత ప్రాతిపదిక కలిగి. జననం లేకుండా ఉండటమే ఇందుకు కారణం. ఈ కోణాకారపు పద్ధతిలో భారత జనాభాలోని అధిక జననాలు అధిక ఆధారాలు చూపవచ్చు.

వృత్తి - 3

1981లో ఇండియాలో వయస్సు, స్త్రీ పురుషులు

వయస్సు గ్రూపు	పురుషులు	స్త్రీలు
0-4	12.33	12.87
5-9	14.02	14.12
10-14	13.14	12.60
15-19	9.85	9.38
20-24	8.42	8.82
25-29	7.49	7.78
30-34	6.28	6.49
35-39	5.79	5.90
40-44	5.25	5.03
45-49	4.48	4.30
50-54	4.02	3.61
55-59	3.48	2.47

60-64	2.73	2.73
65-69	1.39	1.47
70	2.28	2.39

ఆధారం:— భారత జనన మరణాల వివేదిక.

12.4.5 వివాహస్థితి

వయసు, స్త్రీ పురుష భేదం వివాహం జీవలక్షణం కాదు. పెళ్లి సామాజిక లక్షణం. దీని అధ్యయనం చేయటం వలన జీవ లక్షణంతో ఏర్పడే కుటుంబాన్ని తెలుసుకోవచ్చు. వివాహం వలన సంతానం కలుగుతుంది. అనగా జననాలపై ప్రభావం ఉంటుంది. ఏ సమాజమైనా వివాహ స్థితిపై జీవ, సాంఘిక, ఆర్థిక, సుత, చట్ట కారణాల ప్రభావాన్ని చూపెడతాయి. ఇండియాలో వ్యక్తుల ఆభిప్రాయాలు, నమ్మకాలు, అంతస్తును బట్టి పెళ్లి ఆచారాలు వివరంచవచ్చు. ఈ లక్షణాల ఫలితంగా 1971లో దంపతుల శాతం 90 వరకు ఉండగా, ఐర్లాండ్లో 70.4 శాతం ఉన్నది.

వివాహస్థితిని వాలుగు విధాలుగా అంచనా వేస్తారు. 1. ఎన్నడూ వివాహం చేసుకోకపోవడం, 2. ప్రస్తుత వివాహితులు, 3. విధవలు, 4. విడాకులు తీసుకున్న వారు లేదా వేరు బడివారు. ఈ సమాచారాన్ని వివిధ వయస్సులలో స్త్రీ పురుషులకు విడిగా పేకరించారు.

వట్టిక-4

19 సంవత్సరాల వయస్సుగల స్త్రీల వివాహస్థితి

వయస్సు	పెళ్లికాని వారు	ప్రస్తుత వివాహితులు	విధవలు	విడాకులు తీసుకున్నవారు
15	93.35	6.59	0.03	0.03
16-19	55.90	43.47	0.21	0.42
20-24	10.05	83.44	0.69	0.85
25-29	3.29	94.33	1.59	0.88
30-34	1.20	94.81	3.12	0.87
35-39	0.64	93.17	5.42	0.77
40-44	6.55	87.81	10.86	0.78
45-49	0.44	81.93	15.96	0.67

ఆధారం:— ఫెలిసిటీ వెల్ఫేర్ ప్రోగ్రాం ఇన్ ఇండియా.

దీనివలన ఇండియాలో స్త్రీలు 30 సంవత్సరాలలోపే పెళ్లి చేసుకుంటున్నట్లు 25 ఏళ్లలోపు స్త్రీలలో పెళ్లి చేసుకొన్న వారు 96 శాతం ఉన్నట్లు తేలింది. ఈ వివాహస్థితి వలన జననాల రేటు హెచ్చుగా ఉంటుంది. సమాజంలో సాంఘిక, ఆర్థిక అంతస్తులను బట్టి వివాహ స్థితికూడా ఉంటుంది.

పట్టిక - 5

15-44 వయస్సు మధ్య వివాహస్థితి రీత్యా స్త్రీలో శేదాలు 1951-81

సంవత్సరం	వెళ్లికానివారు	కొత్తగా		మొత్తం
		పెళ్లయినవారు	విధవలు/విడాకులు తీసుకున్నవారు	
1951	8.22	82.81	8.97	1000.00
1961	9.44	85.81	6.75	100.00
1971	11.00	84.50	4.60	100.00
1981	15.86	80.48	3.66	1000.00

అదరం - ఆషి భిండే, తారా కపిల్కర్, పేజీ 187, సామిలి వెల్డర్ ప్రోగ్రాం ఇన్ ఇండియా

దీనివలన 1961లో తప్ప అనివాహిత స్త్రీల శాతం ప్రతి శతాబ్దానికి పెరుగుతున్నట్లు స్పష్టమైంది. ఈ మార్పు వలన జననాలపై ప్రభావం ఉంటుంది.

12.4.6 అక్షరాస్యత

అక్షరాస్యత స్త్రీలు, విద్యాస్థాయి, అభివృద్ధిలో సామాజిక వివేకాలు, ఎక్కువ వయస్సు ఉంటే అధునికరణకు దారితీస్తుంది. జనాభాశాస్త్రంపై, జనన మరణాలపై, వివాహం, వృత్తి, ఆదాయం, క్రమంపై కూడా విద్య ప్రభావం ఉంటుంది. రోజురోజుకూ విద్యాస్థాయిని బట్టి ప్రజాశక్తులు పెద్దం చేయటానికి, విద్యావిధానాన్ని రూపొందించటానికి ప్రాథమిక నిర్ణయిస్తుంది. అక్షరాస్యత రేటును బట్టి విద్యాస్థాయిని విశ్లేషిస్తారు. ఇండియాలో ప్రతి దశాబ్దంలోనూ అక్షరాస్యత రేటు అభివృద్ధి చెందుతున్నది.

పట్టిక - 6

భారతదేశంలో అక్షరాస్యత స్థాయి

1901-81లో భారతదేశంలో అక్షరాస్యత స్థాయి జనాభాలో అక్షరాస్యత శాతం

సంవత్సరము	మొత్తం	పురుషులు	స్త్రీలు
1901	5.35	9.83	0.69
1911	5.92	10.56	1.05
1921	7.16	12.21	1.81
1931	9.50	15.59	2.93
1941	16.10	24.90	7.30
1951	16.57	24.95	7.93
1961	24.02	34.44	12.95
1971	29.45	39.45	18.69
1981	36.17	46.89	24.82

Source: Asha Bhende and Tarakanitkar : Principles of Population studies. P. 154.

12.4.7 భారతదేశంలో అక్షరాస్యత రేటు

1901లో 5.35 శాతం నుండి 1981లో 36.17 శాతానికి అక్షరాస్యత స్థాయి పెరిగింది. ఈ అభివృద్ధి క్రమవద్దతిలో లేదు. 1931లో 9.50 శాతం నుండి 1941లో 16.10 శాతానికి పెరిగింది. 1951-61 మధ్య నెమ్మదిగాను, ఆ తరువాత 1941 వరకూ త్వరితగతిని అభివృద్ధి ఉన్నది. 1901లో 9.83 ఉండగా 1981లో 39.45 నుండి 1901-31 మధ్య నెమ్మదిగాను, ఆ తరువాత 1841 వరకూ త్వరితగతిని అభివృద్ధి ఉన్నది. 1901లో 9.93 నుండి 1931లో 15.59 శాతం, 1941లో 24.90 శాతం, 1951-61 మధ్య 24.95 నుండి 34.44 శాతానికి పెరిగింది. స్త్రీల విషయంలో 1901లో 6.69 శాతం నుండి 1981లో 24.88 శాతానికి అక్షరాస్యత పెరిగింది. పురుషుల అక్షరాస్యత రేటుకంటే స్త్రీల అక్షరాస్యత రేటు వగం వరకు ఉన్నది.

భారతదేశంలో వివిధ రాష్ట్రాలలో అక్షరాస్యత రేటు:

దేశంలో కొన్ని రాష్ట్రాలలో ఎక్కువగాను, మరికొన్ని రాష్ట్రాలలో తక్కువగాను అక్షరాస్యత రేట్లున్నవి. 1981లో కేరళలో 69.17 ఉండగా, అరుణాచల్ ప్రదేశ్ లో 20.09 శాతం మాత్రమే ఉన్నది. చండీగఢ్ లో 64.62 శాతం ఉన్నది. కేరళలో స్త్రీలు 64.68 శాతం పురుషులలో 74.93 శాతం అక్షరాస్యత రేటున్నది. ఇందులోను అరుణాచల్ ప్రదేశ్ అతి తక్కువ, గుజరాత్, హిమాచల్ ప్రదేశ్, కర్ణాటక, కేరళ, మహారాష్ట్ర, మణిపూర్, వాగాలాండ్, పంజాబ్, తమిళనాడు, త్రిపుర, పశ్చిమబెంగాల్ రాష్ట్రాలలో అక్షరాస్యత రేటు జాతీయ స్థాయిని దాటింది. మిగిలిన రాష్ట్రాలు జాతీయ స్థాయిని అందుకోలేక పోయాయి.

అక్షరాస్యతా రేటులో గ్రామ, పట్టణ తేడాలు:

పట్టణాల అక్షరాస్యత రేటు 1981లో 57.49 శాతం కాగా, గ్రామాలలో ఇది 29.65 శాతమే ఉన్నది. పురుషులలో 65.83 శాతం స్త్రీలలో 49.82 శాతం వగలలో అక్షరాస్యత రేటున్నది. గ్రామీణ ప్రాంతాలలో స్త్రీలలో 17.96 శాతం పురుషులలో 49.79 శాతం ఉన్నది. 1971లో 23.69 శాతం అక్షరాస్యత రేటుండగా, 1981లో 29.63 శాతంకు పెరిగింది. అదే కాలంలో వగల ప్రాంతాలలో 52.37 శాతం నుండి 57.40 శాతానికి పెరిగింది.

12.4.8 మతాల విర్మాణ విధానం

భారతదేశంలో మత ప్రాతిపదికగా సమాజ వ్యవస్థ ఉన్నది. మతాన్ని అనుసరించి ప్రజల ప్రవర్తన, లక్షణాలు భిన్నంగా ఉంటున్నవి. క్రైస్తవ ప్రవర్తనలో కూడా మతం వలన వ్యక్తులలో తేడాలున్నవి. కనుక మత ప్రాతిపదికగా జనాభా పంపిణీ అధ్యయనం చేయటం ముఖ్యం.

భారతదేశంలో మతరీత్యా జనాభా పంపిణీ

భారతదేశంలో ఆరు పెద్దమతాలున్నవి. హిందువులు, ముస్లింలు, సిక్కులు, బౌద్ధులు, క్రైస్తవులు ఉన్నారు. జ్యోరాష్ట్రీయన్, యూదులు వ్యల్పంగానే ఉన్నారు. 1951-81 మధ్య జనాభా లెక్కలలో హిందువుల సంఖ్య అత్యధికంగా ఉన్నది. 1951లో 84.98 శాతం ఉన్న హిందువులు 1981 నాటికి 82.55కి తగ్గిపోయారు. ఇతర మతాల ప్రజలు పెరగటం వలన వారితో పోల్చినప్పుడు హిందూ జనాభా కొంత తగ్గివట్టు కనిపిస్తుంది. ముస్లింలలో 1951లో 9.91 శాతం నుండి 1981 నాటికి 11.37కి పెరిగింది. పెద్ద కుటుంబంలోని వారికి మతపరంగా వమ్మకం ఉండటమే ఇందుకు కారణం. ఇండియాలో వీరిది పెద్ద మతాలలో రెండవది.

క్రైస్తవులలో 1951 నుండి 1971 నాటికి జనాభా పెరుగుదల ఉండగా 1981 నాటికి తగ్గుముఖం పట్టింది. 1951లో 2.35 శాతం నుండి 1971లో 2.60 శాతానికి పెరగగా 1981 నాటికి క్రైస్తవుల శాతం 2.43 శాతానికి తగ్గింది. సిక్కులలో ప్రతి దశాబ్దానికి జనాభా పెరుగుతూ వస్తున్నది. 1951-81 మధ్య ఈ 98 పెరుగుదల స్పష్టంగా కనిపించింది.

భారతదేశంలో జనాభాలో బోధ్యులు అధికంగా ఉన్నారు. 1951లో 0.05 శాతం ఉండగా 1961లో 0.74 బోధ్యులు పెరుగుదల, హిందూత్వం మొదటి బోధ్యులు మూలము కారణం. అలా మారిన వారు మళ్ళీ హిందూ సమాజాన్ని సృష్టించారు. కనుక 1971లో బోధ్య జనాభా తగ్గగా, 1981 వాటికి వ్యర్థంగా బోధ్యులు పెరిగారు. క్రైస్తవులు అధికంగా ఉన్నారు. 1951లో 0.45 శాతం ఉండగా, 1981 వాటికి 0.48 శాతానికి పెరిగారు.

భారత రాష్ట్రాలలో మత రీత్యా జనాభా పంపిణీ:

దేశంలోని కొన్ని రాష్ట్రాలలో కొన్ని మతాలు, మరొకప్పుడు వేరే మతాలు అధికతలో ఉన్నారు.

హిందువులు: అస్సాం, జమ్మూ కాశ్మీర్, పంజాబు, పశ్చిమ బెంగాల్ లో తప్ప అన్ని రాష్ట్రాలలో హిందువుల జనాభా 75 శాతానికి మించి ఉన్నది. జమ్మూ కాశ్మీర్, పంజాబ్ లో తప్ప హిందువులలో పెరుగుదల మొత్తం జనాభా పెరుగుదలకు వలనగా ఉన్నది. అస్సాంలో హిందువులు 95.3 శాతం ఉండగా, జమ్మూ కాశ్మీర్ లో 30.4 శాతం ఉన్నారు.

ముస్లింలు: అన్ని రాష్ట్రాలలోను ముస్లింల జనాభా పెరుగుతున్నది. జమ్మూ కాశ్మీర్ లో జనాభా లో 60 శాతం ముస్లింలు ఉన్నారు. అస్సాంలో 22.67 శాతం ముస్లింలు ఉన్నారు. అస్సాంలో 22.67 శాతం పశ్చిమ బెంగాల్ లో 20.46 శాతం, కేరళలో 17.5 శాతం, ఉత్తరప్రదేశ్ లో 15.48 శాతం, బీహార్ లో 13.48 శాతం ఉన్నారు. అస్సాం, జమ్మూ కాశ్మీర్, గుజరాత్ లో ముస్లింల జనాభా తగ్గుముఖం పడుతున్నది.

క్రైస్తవులు: కేరళలో అధికంగాను, ఆ తరువాత వరుసగా అస్సాం, తమిళనాడు, అంధ్రప్రదేశ్ లో క్రైస్తవులు అధికతలో ఉన్నారు.

సిక్కులు: పంజాబ్ లో జనాభాలో 35 శాతం సిక్కులు ఉన్నారు. ఇతర రాష్ట్రాలలో ఉత్తరప్రదేశ్ లో 3.4 శాతం, రాజస్థాన్ లో 3.3 శాతం, జమ్మూ కాశ్మీర్ లో 1 శాతం జనాభాలో సిక్కులు ఉన్నారు. పంజాబ్ లో 1971లో 33 శాతం ఉన్న సిక్కులు 1981 వాటికి 35కి పెరిగారు.

బోధ్యులు, క్రైస్తవులు: 1971 జనాభా లెక్కల ప్రకారం క్రైస్తవులు మచోరాష్ట్రలో 27 శాతం, రాజస్థాన్ లో 19.7 శాతం, గుజరాత్ లో 17.3, మధ్యప్రదేశ్ లో 13.3 శాతం ఉన్నారు. మిగిలిన రాష్ట్రాలలో క్రైస్తవులు చాలా తరచుగా ఉన్నారు. బోధ్యులలో 86 శాతం మచోరాష్ట్రలో ఉన్నారు. అభ్యుదయ శాఖల జనాభా కిష్ట రాష్ట్రాలలో పెరుగుతుందిగా గమనార్హం. హిందువులలో జమ్మూ కాశ్మీర్ లో తప్ప మిగిలిన రాష్ట్రాలలో పెరుగుదల తగ్గుముఖంలో ఉన్నది. ముస్లింల సంఖ్య పెరుగుతున్నది.

12.5 సారాంశం

భారత దేశంలోని అన్ని రాష్ట్రాలలోను వృద్ధమైన పెరుగుదల ఉన్నది. జనాభా పాఠ్యం, విషయనే ప్రాంతము, రాష్ట్ర రాజకీయ పరిస్థితులు బట్టి జనాభా పరిమాణం విధియిస్తారు. జనాభాలో శాతాల పంపిణీం ఆధారంగా వయోవర్గాలను కొలుస్తారు. జనాభాలో మూర్త్యు వలన వయస్సు, శ్రామిక అంశము మారుతుంటుంది.

12.6 చదవదగిన వుత్తకములు

2. Hans Raj : Fundamentals of Demography.
 3. Sinha and Zackaria : Elements of Demography.
 4. Vignesh : Demography.

12.7 వనూనా ప్రశ్నలు

- I. ఈ క్రింది ప్రశ్నలకు 30 పంక్తులలో జవాబులు వ్రాయండి.
1. ఇండియాలో జనాభా పెరుగుదల వివరింపుము.
 2. ఇండియా జనాభాలో వయస్సు, స్త్రీ పురుష భేదం అంశాన్ని వివరింపుము.
 3. ఇండియాలో మతాంశాన్ని వివరింపుము.
- II. ఈ క్రింది ప్రశ్నలకు 10 పంక్తులలో జవాబులు వ్రాయండి.
1. ఇండియాలో నమోపరమిడ్స్ వివరింపుము.
 2. నివాహిని బట్టి ఇండియాలో జనాభా సంపీడిని గురించి వ్రాయుము.
 3. ఇండియాలో అక్షరాస్యత రేటు పెరుగుదలను గురించి వ్రాయుము.
 4. స్త్రీ పురుష భేద నిష్పత్తి అవగానేమి? కొన్ని మతాల్లో స్త్రీ పురుష భేద నిష్పత్తి ఎక్కువగా ఉండటానికి కారణాలేమిటి?
 5. అక్షరాస్యత రేటులో గ్రామ-పట్టణ భేదాలేమిటి?
 6. ఇండియాలోని హిందువులలో ప్రాంతీయ అవమానాలను వివరింపుము.

ఖండం-4: ప్రత్యుత్పత్తి

BRAOU

BRAOU

రెండవ ప్రపంచ యుద్ధానికి పూర్వం, జాతీయ సంఘం అధ్యయనం అంతా సజీవంలో ఉండేది. సాంఘిక, సాంస్కృతిక, మానసిక, ఆర్థిక, రాజకీయ కారణాలకు ప్రాధాన్యత ఇచ్చేవారు కాదు. జనాభా అధ్యయనంలో ఇంకా అస్పృశ్య క్రమవిధానం పెంపొందించే పోషకాంశం ఇందుకు కారణం.

13.2 ప్రత్యక్ష అధ్యయన ప్రాధాన్యత

యూరప్ ఉత్తర అమెరికాలో 1930 ప్రాంతంలో వచ్చిన ఆర్థిక మాంద్యం వలన సంఘం విషయాలు బాగా అధ్యయనం చేయగా జననాలు తగ్గిపోయినట్లు తెలిసింది. జననాలు పెరగడం, స్థిరపడటం, తగ్గిపోవడం జరిగింది. అప్పటి నుండి జననాలు తగ్గిపోవడమే లేక స్థిరంగా ఉండటమే జరుగుతుందని జనాభా శాస్త్రజ్ఞులు గుర్తించారు. ఆర్థికంగా మళ్ళీ బాగువచ్చే తరువాత పిల్లలు పుట్టడంలో జనాభా శాస్త్రజ్ఞులు కనిపించడం వలన, సామాజిక శాస్త్రజ్ఞులు అప్పటి నుండి సాంఘిక, ఆర్థిక, సాంస్కృతిక, రాజకీయ కారణాలకు ప్రాధాన్యత ఇచ్చి సంఘం విషయాన్ని పరిశీలించారు. దీనివలన కుటుంబాలను చిన్నవిగా క్రమబద్ధం చేసుకోవచ్చని గ్రహించారు.

ఇతరదేశాల్లో సాంఘిక, సాంస్కృతిక, ఆర్థిక, రాజకీయ కారణాల వలన సంఘంలో తేడాలుంటూ వచ్చాయి. రుషియాలో గర్భప్రావాప్తి చట్టబద్ధం చేయబడిన జననాలు బాగా తగ్గాయి. 1956లో 1000కి 24.2 నుండి పుట్టుగా 1966 నాటికి 1000కి 14.3 జననాలకు తగ్గాయి. 1966లో గర్భప్రావాప్తి నిరోధించగా ఒక ఏడాదిలోనే జననం రేటు 27.4కు పెరిగింది.

1960లో అభివృద్ధి చెందిన, చెందుతున్న దేశాల్లో జనాభా పెరుగుదలకు జననం రేటు కారణమని కనుగొన్నారు. జనన మరణాల వలన పెరుగుదల ఆధారపడుతుంది. సంఘం, మరణాలు అనేవి ప్రజల ప్రవాసం వలన అంతగా ప్రభావితం కాదు అని తేలింది. అభివృద్ధి చెందే దేశాల్లో కూడా మరణం రేటు బాగా తగ్గిపోగా ఇంకా తగ్గిపోయే సూచనలు వచ్చాయి. అయితే జననం సంఖ్య బాగా పెరిగిపోగా దేశ ఆర్థికాభివృద్ధికి అంతే ఉపద్రవంగా పరిణమించింది. జననం రేటును నియంత్రించుకోవడానికి అధికారం పోషకాంశం సంఘాన్ని గురించిన జ్ఞానాన్ని అందించాలని కనుగొన్నారు. ఈ గుర్తింపు వలన సామాజిక, మానసిక, ఆర్థిక, మానవశాస్త్ర అధ్యయనాలకు ఆసక్తి పెరిగింది. జీవశాస్త్రాలు కూడా సంఘాన్ని అధ్యయనం చేయటంలో ఆసక్తి చూపారు. ఏరికోసాలు విధాన నిర్ణయం, పరిపాలనలు, దాక్షిణ్య, ప్రజా రచయితలు సంఘం అధ్యయనంలో ఆసక్తిచూపి, కుటుంబ వియంకరణ కార్యక్రమాలకు ఈ జ్ఞానాన్ని అన్వయించారు. ఈ రంగంలో పరిశోధనకు కూడా వాడుక వచ్చింది. 1960 తరువాత అభివృద్ధి చెందిన దేశాల్లో సంఘం అధ్యయనానికి ఇదంతా వచ్చింది.

ప్రత్యక్ష అధ్యయనంలో ఆసక్తి పెరగడానికి జనాభాలో వయస్సు వికృతి ప్రాధాన్యత పొందింది. ఏ జనాభా వయో వికృతియైనా సంఘం వలన ఏర్పడితమవుతుంది. ఆ వయోవికృతిలో మార్పులు వస్తే, సాంఘిక, ఆర్థిక, రాజకీయ రంగాల్లో వచ్చే మార్పులు తలెత్తవచ్చు. మూలా పర్యేణం చేయబడినా, ఇతర సామాజిక పద్ధతులు పెంపొందించడం వలన సంఘాన్ని తెలుసుకునేటందుకు కొత్త విధానాన్ని ప్రయోగించటం వలన, భిన్న కోణాల నుండి సంఘం అధ్యయనం సాధ్యమైంది. మూలా పర్యేణం జాగ్రత్తగా విరచిస్తే సంఘం ధోరణులు అధ్యయనం చేయవచ్చు. మానవ సంఘంలో గర్భనిరోధక పరికరాలు వాడటం, గర్భప్రాస, సంయోగం మొదలైన విషయాలకు అధ్యయనం చేయటం సాధ్యమైంది. ఈ విషయాలు ప్రత్యక్ష అధ్యయనం గమక క్రమబద్ధమైన విశ్లేషణకు అంతా పాటుపడడం తేదు. అయినప్పటికీ, వేరు భిన్న సాంస్కృతిక ధోరణుల్లో మానవ సంఘాన్ని గురించి అధ్యయనం చేయగలుగుతున్నారు.

తక్కువ పంతావంశం దేశాను జూదా విభాగాలు చేశారు. మొదటి విభాగంలో పశ్చిమ, మధ్య యూరప్ లోని దేశాలు, ఆర్జెంటీనా, ఆస్ట్రేలియా, కెనడా, ఇజ్రాయిల్, న్యూజిలాండ్, ఆమెరికాలు ఉన్నాయి. ఈ దేశాలు 1930-50 మధ్య పిల్లలు వివేచితంగా పుట్టి, మర్రి, నమావస్తాయి వచ్చింది. రెండవ విభాగంలో దక్షిణ, అగ్నేయ యూరప్ దేశాలున్నవి. ఏటిలో పారిశ్రామికీకరణ తక్కువగా ఉన్నది. 1930-50 మధ్య పంతావ స్థాయి క్రమంగా తగ్గుముఖంలో ఉన్నది. 1950 చివరలో కంటే పంతావ వసతు స్థాయి తక్కువగా ఉన్నది. రుమేనియా గర్భస్థానాను పరిమితం చేయటంలో జవనాల రేటు పెరిగింది. 1967లో వెయ్యికి 28 జవనాల రేటు పెరిగింది. 1975 నాటికి వెయ్యికి 19 జవనాలకు తగ్గింది. మూడవ విభాగంలో జపాన్, రైకు దీవుల వంటి విదేశాలున్నవిరెండవ ప్రపంచ యుద్ధం చివరి వరకూ అధిక పంతావం గల దేశాలు 1950లో భాగా తగ్గినాయి ఆ తరువాత కొంత కోలుకున్నాయి.

ఆఫ్రికా, ఆసియా. మధ్య దక్షిణ ఆమెరికాలు అధిక పంతావం గల దేశాలు, రెండు దశాబ్దాలలో ఆధారపడదగిన జవనాల లెక్కలను పేకరించిన దేశాలు తక్కువ.

ఇండియాలో పంతావ దోహదలు జవాభా మార్పులో ఒక ప్రధానాంశంగా ఉన్నది. ఇతర దేశాల్లో పుట్టితే ఇండియాలో పాలినా పుట్టి, బ్రతికి వంశ్య ఎక్కువ ఐక్యరాజ్య పనిలి లెక్కలను బట్టి ప్రవాకంటే నాలుగు విలియంస్ జవనాలు పాలినా ఇండియాలో అధికంగా ఉన్నాయి.

1981 జవాభా లెక్కలను బట్టి చాలా అవకాశమైన అధ్యయనం ప్రారంభమైంది. 1961-71 మధ్య ఉన్న జవాభా పెంపుదల 2.2. కాగా 1971-81 మధ్య జవాభా ఇదే పెరుగుదల ఉన్నది. కాని వెయ్యికి 39 శాతం అధికంగా జవాభా పెరుగుదల ఉండవచ్చునని జవాభా శాస్త్రజ్ఞులు అంచనా వేశారు. కుటుంబ నియంత్రణ కార్యక్రమం జవాభాపై ప్రభావం చూపుకోలేదేమోనని భయపడ్డారు.

ఇండియాలో వమోదైన వమాచారం ప్రకారం వరైన జవనాల విషయం తెలయదు. వమోదు లోపభూయిష్టంగా ఉండటమే ఇందుకు కారణం. ఈ సమాచారాన్ని జవాభా లెక్కలపై ఆధారపడి లేదా పరోక్ష పద్ధతులలో పేకరిస్తారు. 1961-71 మధ్య 1000కి మమారు 40-42 మంది జవనాలు అంచనా వేశారు. 1931-41, 1941-51, 51-61, 61-71 మధ్య జవనాల వమోచారాన్ని పరోక్ష పద్ధతులలో పేకరించి చూపారు.

ఇటీవల వమూనా వమోదు విభావాన్ని బట్టి అంచనా వేయగా 1971లో 36.9 1977లో 32.9 జవనాల రేటు ఉన్నట్లు అంచనా వేశారు. గ్రామీణ ప్రాంతాలకంటే నగరాలలో జవనాల రేటుతక్కువగా ఉన్నది. నగరాలలో పంతావం తక్కువకావడమే ఇందుకు కారణం. మొత్తం మీద ఇండియాలో పంతావం అధికంగా ఉన్నది. ఇందులో ప్రాంతాల వారీగా భేదాలున్నవి. కుటుంబ నియంత్రణ పథకాలను అమలు పరచడంలో తేడాం పంప ఇలా జరిగింది.

13.5 పంతావోత్పత్తిపై ప్రభావం చూపే కారకాలు

ప్రేలలో పంతావోత్పత్తి క్షేపై ప్రభావం చూపే సాంఘిక, సాంస్కృతిక, ఆర్థిక విషయాలను పరిపించేముందు గర్భధారణకు, పంతావారికి మధ్య ఉన్న తేడాను గమనించాలి. వజీవంగా బిడ్డనుకనే క్షేపి ఉన్న ప్రే పురుషులకు పంతావోత్పత్తి క్షేపి ఉన్నట్లు భావిస్తారు. ఈ విషయాన్ని లెక్కలలో చూపారు. అయితే పంతావం ద్వారా దీనిని పరిశీలిస్తారు. పంతావోత్పత్తిలో మాణసిక కారణాలు కూడా పేకరిస్తారు.

పంతావం వ్యక్తి విషయంలోకాని పమూహం విషయంలోగాని అవ్యయించి పంతావోత్పత్తి జరిగే తీరును గమనిస్తారు. ఒక ప్రేకి ఎందరు పంతావనువేది పరిశీలనాంశంగా ఉంటుంది.

ఈ వయస్సు మించిన తరువాత వంద్య కాలం ప్రవేశిస్తుంది. 13 నుండి 19 సంవత్సరాల మధ్య స్త్రీలో ఇది వాస్తవికంగా ఉన్నది. దీనికి ప్రధాన కారణం బహుశా కాలం వదిలి వ్యవస్థాపనం కాకపోవడమే. 20-25 సంవత్సరాల మధ్య సంతానోత్పత్తి శక్తి ప్రతీ అధికంగా ఉంటుంది. తరువాత క్రమేణా తగ్గిపోయి 38 సంవత్సరాల తరువాత భాగా వదిలిపోతుంది. 50 సంవత్సరాలకు అది కూర్చుండకము చేరుకుంటుంది.

13.5.5 సాంఘిక సాంస్కృతిక విషయాలు ప్రత్యుత్పత్తిపై చూపే ప్రభావం

అనేక సాంఘిక సాంస్కృతిక కారణాల ప్రభావం సంభావంపై ఉంటుంది. అనివారిత ప్రత్యుత్పత్తి వలన సంపన్నతను వివాహాలు, ఎడతాటు, వదిలిపెట్టి పోవుట, అవార్థ్యం, అశుభ మొదలైన కారకక తోపాటు, తాత్కాలిక ఎడతాటు గర్భనిరోధక పరికరాల వినియోగం, ఇలాంటివి వేళ్ళొవడమైన కారణాలు, అనుకోకుండానూ కావాలని జరిగే పిండ మరణాలు కూడా ఉన్నవి.

ఈ సాంఘిక సాంస్కృతిక కారణాలు ప్రత్యుత్పత్తి పరోక్ష రోరణిలో సంతానంపై ప్రభావాన్ని చూపేవికావు. ఎక్కువ మంది దంపతులు సంతాన నిరోధక పరికరాలు వాడితే సంతాన స్థాయి తగ్గిపోతుంది. ఇందుకు తద్వారా జరిగితే సంతానస్థాయి పెరుగుతుంది. ఈ పరిస్థితులన్నీ వివిధ సమాజాలలో భిన్న స్థితులలో సంభవిస్తూనే ఉంటాయి.

13.5.6 కుటుంబ పరిమాణం - సాంఘిక ప్రమాణాలు

సాధారణ స్త్రీ పురుషులు నలుగురు పిల్లలు ఉంటే ఆదర్శ కుటుంబంగా అభిప్రాయపడుతున్నారు. ఇందులో ఇరువురూ కుమారులు ఉండాలని, దీనివలన వంశం కొనసాగుతుందని భరించలేదు అంతర్జాతీయంగా చేసేవారు ఉండాలని తగ్గిన అత్యవసరంలో ప్రవేశించుటకు ముందుకు వెళ్ళినవారిని తావిస్తారు. తల్లిదండ్రులు జబ్బుపడినప్పుడు కుమారులు వారి సంరక్షణ చూస్తారని. అయితే ఈ విషయంలో ఏకాధిపత్యం లేదు. పిల్లలు క్రైతల్లా అని ఈ విషయంలో మనం చేయగలిగేదేమీ లేదని కొందరు అంటారు.

స్త్రీ విద్య ఉన్నతంగా ఉన్నచోట విన్న కుటుంబాన్ని గురించి ఆదర్శాలు, ప్రమాణాలు వేరుగా ఉన్నవి. స్త్రీలు పిల్లల పట్ల హేతువాత దృక్పథాన్ని పెంపొందించుకొని, పరిమిత కుటుంబాన్ని కోరుకుంటారు. ఆ సమాజాలలో భార్యవివాహాలు తక్కువగా ఉంటాయి. నిరక్షరాస్యత స్త్రీలో ఎక్కువగా ఉంటే భార్య వివాహాలు వర్ధిల్లారణంగా ఉంటున్నవి. భార్యలుగాను, స్త్రీలుగాను తమ సాక్షను గురించి పరిమిత కుటుంబాన్ని గురించి మహిళలలో అభిప్రాయాలు త్వరగా మారవు.

కొన్ని సమాజాలలో అధిక సంఖ్యాపాటి అనుకూల ఉన్నప్పటికీ, ఆచార వ్యవహారాలు ఇందుకు మూలకరణం. ఇండియాలో కుమార్తె గర్భం దరించినప్పుడు అల్లి గర్భవతి కామాడదు అలాగే జరిగితే ఆమెను విన్న చూపు కూచి విమర్శకు గురిచేస్తారు. ఇలాంటి సాంఘిక కట్టుబాట్ల వలన సంతానంపై ప్రభావం ఉంటుంది. సంతానంపై మోసనీక, పోమోజీక, అధిక సాంస్కృతిక కారణాల ప్రభావం ఉంటుంది విద్యార్థి అయింది. ఇందులో వివాహ వయస్సు, విధవలు కావటం, విదన పునర్వివాహం, మతం, సంప్రదాయపరమైన రైతిక కట్టుబాటు, సంతానానికి తల్లి సానిచ్చే కాలం, సంభోగ్యం, సోపానాడ తోపాటు, పిన్న వయస్సులో ప్రసవించటం, విధవల వివాహంపై నిషిద్ధు ఎక్కువ కాలం పోలిస్తేడం వంటివి కూడా సంతానంపై ప్రభావం చూపేవికావు. ప్రభుత్వం ఇటీవల కుటుంబ నియంత్రణ పథకాల ద్వారా అధిక సంతానాన్ని ఆదుకోవడం చేస్తున్నది. వివాహ వయస్సును పెంచటం వలన కూడా ఇది సాధ్యమవుతున్నది. విద్య ఉపాధి వలన యువకులలో క్రమేణా ఉత్తర్రోత్తర సంతానంపై ప్రభావం చూపెట్టవచ్చు. కుటుంబ నియంత్రణ పథకాలను వ్యవ్రంధంగా ఆమెలు సేకరణం చేసేటటుకు ప్రోత్సాహకర ఉపయోగాలు చూపెట్టవు.

ఏ అవగాహనను పరిశీలించుకోండి

2. పంజాబ్ ప్రభుత్వ ప్రధాన యాజ్ఞాని కార్యకర్తలు?

.....

.....

.....

.....

.....

.....

.....

.....

.....

13.6 సారాంశం

జనాభా అధ్యయనంలో ప్రముఖులైన పరిశీలనలు ఈ విధంగా వివరించబడ్డాయి. మానవ ప్రముఖులను అధ్యయనం చేసే ప్రయత్నం కొనసాగించడానికి బాధ్యత వహిస్తుంది. ప్రముఖుల అధ్యయనంలో అనేక సమస్యలు ఉన్నాయి. వాటిలో కొన్ని ప్రముఖుల అధ్యయనం చేయడానికి సహజంగా ఉన్నాయి. గర్భధారణ - ప్రముఖుల అధ్యయనం, వయస్సు, సంఖ్య, జీవన శైలి, విషయాలు, పోషక, పోషక విషయాలు, ముఖ్యమైనవి, పోషక ప్రమాదాలు ప్రముఖుల అధ్యయనం చేయాలి. విద్య, ఉపాధి వంటి యువకుల అధ్యయనం ఉత్తర ప్రదేశ్ పంజాబ్ ప్రధాన యాజ్ఞాని కార్యకర్తల అధ్యయనం చేయాలి. వ్యవసాయ అధ్యయనం చేయాలి. ప్రముఖుల అధ్యయనం చేయాలి.

13.7 వచనాలైన పుస్తకాలు

- 1. S.N. Agarwals : *India's Population Problems*
- 2. Theobald : *Population Dynamics*
- 3. A.S. Dandekar and C.R. Kanikar : *Principles of Population Studies*

13.8 వచనాలైన ప్రశ్నలు

- 1. ప్రముఖుల అధ్యయన ప్రధానంగా చేయండి.
 - 2. ప్రముఖుల అధ్యయనం (Fertility) మధ్య అధ్యయనం చేయండి.
 - 3. ప్రముఖుల అధ్యయనం ప్రధానంగా చేయండి.
4. ప్రముఖుల అధ్యయనం 10 ప్రశ్నలలో చేయాలి.
- 1. ప్రముఖుల అధ్యయనం - ప్రముఖుల అధ్యయనం
 - 2. ప్రముఖుల అధ్యయనం - ప్రముఖుల అధ్యయనం
 - 3. ప్రముఖుల అధ్యయనం - ప్రముఖుల అధ్యయనం

భాగం - 14: ప్రత్యుత్పత్తి, లెక్కల వివరణ

విషయక్రమం:

14.0 ఉద్దేశాలు, లక్ష్యాలు

14.1 పరిచయం

14.2 ప్రత్యుత్పత్తి లెక్కల వివరణ

14.2.1 జననానికి రేటు (Crude Birth Rate)

14.2.2 సాధారణ సంతాన తీరు (General Fertility Rate)

14.2.3 ప్రత్యేక పరిమితులతో సంతానం

14.2.4 మొత్తం సంతాన తీరు

14.2.5 మొత్తం సంతానోత్పత్తి రేటు

14.2.6 జనాభా, వయసు పట్టికల బట్టి అంచనా

14.3 సారాంశం

14.4 ప్రవచనాల పుస్తకాలు

14.5 సమాధాన ప్రశ్నలు

14.0 ఉద్దేశాలు, లక్ష్యాలు

పుట్టుక, సంతానతీరు, ఆయా పరిమితులతో సంతాన తీరు, మొత్తం సంతాన తీరు, సంతానోత్పత్తి రేటు, జనాభా లెక్కల ఆధారంగా వయసు పట్టిక మొదలైన వాటి దృష్ట్యా సంతాన లెక్కల వివరాలు తెలుసుకోవటం, జనన మరణాల పట్టిక, జనాభా లెక్కలు, వర్షాల ఆధారంగా సమాచారాన్ని సేకరించుట అనే లక్ష్యాలు ఈ భాగం ముఖ్య ఉద్దేశాలు. ఈ భాగం వదిలిన అధ్యయనం.

● ప్రత్యుత్పత్తి లెక్కల వివరణను వివరించగలరు.

14.1 పరిచయం

ఒక శతాబ్దం ముందే ఇండియా జననాల సమోదయం ఉన్నది. గతంలో సంతాన ధోరణులను ఆధ్యయనం చేయటానికి జనాభా లెక్కలు తీసికొని వినియోగించుకున్నారు. (కాల్ - పిండెన్స్ 1936, వైస్ - గార్డన్ 1971). ఈ సమోదయం లెక్కలు అంత ఆధారపడదగినవి కావు. కనుక ఇటీవలి సంతాన ధోరణులను ఆధారం చేయవలసి ఉన్నది. ప్రతి వదేళ్లకొకసారి సేకరించే జనాభా లెక్కలలో దిన్న వ్యాఖ్యానాలు తిస్తున్నవి. 1961-71 మధ్య ఇండియాలో 40 శాతం లెక్కల కంటే జననాల సమోదయం ఒక ఆధ్యయనం తెలుపుతున్నది. జననాల సమోదయాలపై వలస సమాచారం లభిస్తుంది. కొన్ని రాష్ట్రాలలో సమోదయం 40 శాతం లెక్కల కంటే, జననాల ప్రతి సంవత్సరం ఈ జననాల సమోదయం లెక్కలు ఆందుబాటులో ఉంటున్నవి. దీనితోపాటు పుట్టుక, లైంగికం, పుట్టుక క్రమం, అభివృద్ధి మరియు మతం వృత్తి, జన్మస్థలం కూడా వివరంగా తెలుస్తున్నవి. అక్షరాస్య సమితి జనాభా గ్రాంథంలో ప్రతి సంవత్సరం వివిధ దేశాల జననాల సమితి, తల్లి వయసు, సంతాన లైంగిక, గ్రామాల్లో లెక్కలతో సహా ముద్రించారు. 1945-50, 1959, 1969, 1975లో సంతానమునేది ఒక ప్రత్యేక అంశంగా వివిధ దేశాల ముఖ్య సమాచారాన్ని సేకరించి ప్రచురించారు.

... ..

14.2 నికర ఫలదాయ (Net Fertility)

... ..

14.2.1 మునిసిల్ (Crude Birth Rate)

... ..

... ..

... ..

110 X 1968 = 19.26

... ..

14.2.2 నికర ఫలదాయ రేటు (General Fertility Rate)

... ..

అదగా ఒకానొక ప్రాంతంలో, ఒక వనంజరంలో వంతానార్థ పొందటం ప్రస్తుత మూల్యాంకం పేరకరించి వారి సంఖ్యను వెలుగులో పార్చిస్తారు.

ది X యుక్ట్ ది X

పి పి

ది: ఒక వనంజరం మధ్యలో 15 సుదీలు 44-49 వయస్సులో ఉన్న ప్రాంతం అవ్వాలి

1965-66 వనంజరము మధ్యలో మూల్యాంకం పొందటం వంతాన రేటు ఈ విధంగా ఉంది.

1965-66లో అప్పుడు ఉన్న అవకాశ సంఖ్య: 110

1965-66 వనంజరము మధ్యలో 15-45 వయస్సులో ఉన్న ప్రాంతం అవ్వాలి: 1,125

1965-66లో పొందటం ప్రస్తుతాన్ని: 110 X 1000, 97.97

1125

మూల్యాంకం 1965-66 మధ్య 1600 సుంద్రి ప్రాంతం వచ్చేవేసిన ప్రాంతంలో 97.77 వ్యాప్తికలు ఉన్నట్లు మూల్యాంకమైంది. ఈ వద్దలి వంతాన రేటును పేరకరించి కొంత అధిక్యమి పొందింది. అయితే, ప్రస్తుతంలో వంతానోత్పత్తి ఒకే తీరుగా లేదు. 72 వేలంకు సరిపెరించిన అవకాశ 15-19 వనంజరాల మధ్య వంతానోత్పత్తి ఎక్కువగాను పున్నట్లు విద్వారణ అయింది.

వివాహములైన అధిక సంఖ్య ప్రాంతం వంతానోత్పత్తి క్షి అప్పుడు ఉండగా, సుదీకొచ్చి వేలంలో 50 వనంజరాలకు ఈ క్షి భూవ్యవహారం వస్తుంది. ప్రాంతం వంతానోత్పత్తి క్షి ఒకే తీరుగా ఉండవలసిన వంతాన రేటును విద్వారించడంలో పొందటం వంతాన రేటు వద్దలిని అంక సమద్దవంతమైవదిగా భావించుటలేదు.

14.2.3 ప్రత్యేక వయస్సులలో వంతానం

ప్రాంతం 20-24, 25-29 వనంజరాల మధ్య వంతానోత్పత్తి వమావారాన్ని అందించే వద్దలిని పేరకరించారు. అది వార్షిక వద్దలిలో పొందుతున్నారు. మూల్యాంక మధ్యలో 1965-66లో 20-24 వనంజరాల మధ్య ఉన్న 250 సుంద్రి ప్రాంతం వంతాన రేటును పేరకరించారు. మూల్యాంకం 250 సుంద్రి ప్రాంతం వంఖ్యకు ఆ కాలంలో పుట్టిన 40 సుంద్రి పిల్లలలో లాగించారు.

ఆ యేడు 20-24 వనంజరాల మధ్య ప్రాంతం వెలుగు ప్రాంతంలో 160 సుంద్రి పిల్లలు పుట్టారు.

మూల్యాంకం 1965-66లో చేసిన మూల్యాంక వర్ష

వయస్సు	అవకాశ	ప్రీటు	ప్రత్యేక వయస్సు వంతానరేటు (25 + 3) × 1000 =
15-19	10	340	29.4
20-24	47	365	128.76
25-29	38	319	119.14
30-34	27	292	92.46
35-39	8	211	11.04
40-44	2	181	418.35
	132	1708	

14.2.6 జనాభా, వయస్సు నియంత్రణ బట్టి అంశం

జనన మరణాల తీరును నిర్ణయించడంలో వయస్సుకు చాలా ప్రాధాన్యత ఉన్నది. జనాభా స్వల్పంగా ఉన్నదా, విస్తారంగా ఉన్నదా, అనేది ముఖ్యంకం. ప్రస్తుత కాలంలో మరణాల రేటు ఎక్కువగా ముమ్మారుల మొత్తం మీద మరణాలపై పరోక్షపథానం ఉన్నది. అయితే, ఒకానొక వయస్సులో వారి ప్రత్యేకం జనాభా పెరుగుదల వైపు కనిపిస్తుంటుంది.

కాలానుగుణంగా సయోవిర్మితలో మార్పులు జననముదాకా ప్రత్యేకం చూపిస్తుంటాయి. జనాభా వార్షికం వైపు పెరుగుతుంటే మరణాల రేటు కూడా పెరుగుతుంటుంది. ఇంకో తరంలో ముసలివారి సంఖ్య పెరుగుతున్నప్పటికీ మరణాల రేటులో మార్పులే జోరమ్మ. ఇందువలన సయోవిర్మితలో జనాభా అంశాలేమిటో తెలుసుకోవలసి ఉంటుంది. ఈ వయస్సు సంపీడి ఎలా జరుగుతుందో గమనించాలి. గతంలోని వంతానాన్ని బట్టి లోగడ మరణాలు కూడా నూతుంటుంది. పీడికి సంబంధించిన వయస్సు సంపీడిని వనోదయిస్తారు. ఒకానొక కాలంలో ఏదాటిలో పుట్టినవారు, వారిలో బ్రతికినవారి సంఖ్యను ఈ రికార్డు సూచిస్తుంది. ఒక ఏడాదిలో పుట్టినవారి సంఖ్య పరిగా వనోదయి వేయవలసిన ఈ విషయమే వర్తన వనోదయం లేదు. అలాంటప్పుడు జనాభాలో వనోదయి అధికంగా పేర్లు, తల్లి విస్తరించి లెక్కలు వేస్తారు. 5 ఏళ్ళలోపు పిల్లలు సంవత్సరాల కాలంలో ప్రేమ ఈ విస్తరించి పేర్లు వేస్తారు. 1981లో 5 ఏళ్ళలోపు పిల్లలు 1000 మంది ప్రేమ గారు, 849,8 ఉన్నారు. ఈ లెక్కల వలన జనాభా లెక్కల ప్రత్యేక ఉపయోగం లేదు. ఏదో వనోదయిలో వంతానాకాకాలం పోల్చి మాడటానికి మాత్రమే తల్లి, పిల్ల విస్తరించి పనికనస్తుంది. అయితే పిల్లలకు సంబంధించి వర్తన వనోదయం లేనందున ఈ వర్తనకి పరిమితులున్నాయి. 5 ఏళ్ళలోపు పిల్లలను పరిగా లెక్కలను. ఒకానొక కాలంలో పుట్టిన వారి సంఖ్యను పరిగా 5 ఏళ్ళలో పుట్టిన బ్రతికిన వారి లెక్కలు తీసుకోవటం ఒక రోపం.

మీ అవగాహనను సరిక్కించుకోండి

1. ప్రత్యేకత అంటే ఏమిటి?
.....
.....
.....
.....
.....

2. జనన మరణాల తీరును నిర్ణయించడంలో వయస్సు ప్రాధాన్యత ఏమిటి?
.....
.....
.....
.....
.....

14.3 పోరాంశం

ప్రజ్ఞా, సంకల్పశక్తి, అయా నయస్ఫూర్తి వంటాన తీరు, మొత్తం పరిశాల తీరు, సంకాన్కత్పత్తి రేటు, జనాభా లెక్కల ఆధారంగా నయస్ఫూర్తి పంటి మొదలైనవంటి దృష్టి సంకానలెక్కల వివరాలు తెలుసుకుంటారు. జనన మరణాల స్పష్టతలు, జనాభా లెక్కలు, వర్షాల ఆధారంగా ప్రజ్ఞాత్పత్తి వివారాలన్ని పేరొస్తారు. ఒక ప్రాంతంలో జనాభా పెరుగుదల తెలుసుకోవడానికి జననాల తీరు వర్షతి ముఖ్యమైనది. ఒక సమాజంలో పంకాన స్థాయిని ఈ వర్షతి ద్వారా తెలుసుకోవచ్చును. ఒక ద్రీ తన జీవితకాలంలో సంకాన్కత్పత్తి సమయంలో జనన వర్షాల సంఖ్యను జాప్త మొత్తం పంకాన రేటును నిర్ణయిస్తారు. కాలానుగుణంగా పయోవిరికతిలో మార్పులు జనన మరణాలపై ప్రభావం మూపేరుకుంటాయి.

14.4 వదనదాన పుస్తకములు

1. Asha Bhende and Tarakanthkar : Principles of Population Studies
2. Thomlinson : Population Dynamics
3. Premi M.K. Esh : An Introduction to Social Demography
4. Boserup : Principles of Demography

14.5 నమూనా ప్రశ్నలు

- I. క్రింది వాటికి 10 వాక్యాలలో జవాబు ప్రాయించండి.
 1. ప్రజ్ఞాత్పత్తి మారిక పరిమాణాలను తెలపండి.
 2. అనవలక జననాల రేటును ఎలా లెక్కపెట్టేలో తెలపండి.
 3. స్థూల ప్రజ్ఞాత్పత్తి రేటు అంటే ఏమిటి?
- II. క్రింది వాటికి 10 వాక్యాలలో జవాబు ప్రాయించండి.
 1. మొత్తం ప్రజ్ఞాత్పత్తి రేటును ఎలా లెక్కపెట్టేలో తెలపండి?
 2. పాదారణ ప్రజ్ఞాత్పత్తి రేటును ఏపు ఎలా లెక్కపెట్టారు?

భాగం - 15: భేదాత్మక ప్రత్యుత్పత్తి

విషయక్రమం

15.0 ఉద్దేశాలు, లక్ష్యాలు

15.1 పరిచయం

15.2 భేదాత్మక ప్రత్యుత్పత్తిని అధ్యయనానికి ఉపయోగపడే కారకాలు (Factors)

15.2.1 అవర్ణక కారకాలు

15.2.2 గ్రామీణ, పట్టణ విభాసనా సూత్రాలు ప్రత్యుత్పత్తి

15.2.3 విద్య - ప్రత్యుత్పత్తి

15.2.4 ఆర్థిక పరిస్థితులు మరియు ప్రత్యుత్పత్తి

15.2.5 వృత్తి

15.2.6 జాతి

15.2.7 మతం, కులం

15.3 సారాంశం

15.4 చదవదగిన పుస్తకములు

15.5 సమానా ప్రశ్నలు

15.0 ఉద్దేశాలు, లక్ష్యాలు

ప్రత్యుత్పత్తిస్థాయిలను, పద్ధతులను గ్రామీణ పట్టణ విభాసనకే, విద్య, ఆదాయం, వృత్తి, జాతి, మతం, కులాలకు ఉండే సంబంధాన్ని చర్చించడం ఈ భాగం ముఖ్య ఉద్దేశం. భాగం చదివిన తర్వాత మీరు:

- భేదాత్మక ప్రత్యుత్పత్తిని అధ్యయనానికి ఉపయోగపడే కారకాలను వివరించగలరు.

15.1 పరిచయం

ఒకే జనాభాలో ప్రత్యుత్పత్తినేది ఆయా ఉప సమూహాలను బట్టి మారుతూ ఉంటుంది. ఈ ఉప సమూహాలనేవి స్థితి, వయసు దాని విభాసన, మతం, చదువు, వృత్తి, ఆదాయం, కులం లేక జాతులను బట్టి ఉండవచ్చు. వివిధ జనభా సమూహాల్లో ప్రత్యుత్పత్తి స్థాయిలను తెలుసుకోవడానికి భేదాత్మక ప్రత్యుత్పత్తి సమాచారం చాలా ఉపయోగిస్తుంది. భేదాత్మక ప్రత్యుత్పత్తి అధ్యయనం కమీషన్ రెండు విధాల ముఖ్యమైనది, మొదటిగా విభిన్న జనాభాల్లో ప్రత్యుత్పత్తి సమాచారం ద్వారా పునరుత్పాదక కారణాలను తెలుసుకోవటానికి ఆ సమూహాల ప్రవర్తనను తెలుసుకోవటానికి ఉపయోగిస్తుంది. ఉదాహరణకు ప్రత్యుత్పత్తిస్థాయి విద్యాస్థాయిని బట్టి తలక్రిందులుగా మారుతుంది. పెరుగుతున్న జనాభాలో కొంతభాగం ఉన్నత విద్యను అంటే స్కూలు, కాలేజీ విద్యను పూర్తిచేసినట్లయితే, ప్రత్యుత్పత్తిస్థాయి మొత్తం మీద కొంతపడిపోతుంది. రెండవది: ప్రత్యుత్పత్తి మార్పులు జనాభా మిశ్రమంలో కొంత భాగానికి ఒకే ధోరణిపై మార్పులను చూపిస్తూ ఉంటుంది. అభివృద్ధి చెందుతున్న దేశాలలో జనాభా ఎక్కువ రేటులో పెరుగుతుంటే, ప్రపంచంలో అభివృద్ధి చెందిన

భారతదేశంలో 1931 నుంచి ఉప్పు ప్రత్యుత్పత్తి మార్పులు విలంబంగా తగ్గి 1951 కల్లా గ్రామీణ వట్టణ ప్రాంతాలలో ప్రత్యుత్పత్తి వ్యత్యాసం పెట్టగా తేకుండా పోయింది. 1951 తర్వాత ఎక్కువ రాష్ట్రాలలో గ్రామీణ ప్రాంతం కన్నా వట్టణ ప్రాంతాలలో ప్రత్యుత్పత్తి రేటు తక్కువగా ఉంది. సామాజిక అవకాశాల ప్రభావం పట్టువాసికన్నా వట్టణాసీనై ఎక్కువగా ఉండేది. విద్యాస్థాయిలో తక్కువగా ఉంది. భౌగోళికంగా మిగతా ప్రాంతాలకు దూరంగా ఉండటంతో సరైనానికి కుటుంబ వియంత్రణ వద్దకును, అంతర్గతంగా ఆచరించడం తేలికైన విషయం కాదు. ఇలాంటి పరిస్థితులలో పరిమిత కుటుంబ వద్దకును ఆచరించడం అలవ్యమపలుమేగాక అర్థిక పరిస్థితులు కూడా కొంతవరకు ఈ నమస్కకు లోదరతాయి. గ్రామీణప్రాంతాలలో వట్టణ ప్రాంతాలకన్నా మలుపుగా బిడ్డను పెంచవచ్చు. గ్రామాంలో బిడ్డను అప్పగి చూసుకుంటారు. సాలాలో పనిచేసే కుటుంబ అదాళ్లకన్నా పిల్లలు పుట్టినప్పుడు గమక, అభివృద్ధి చెందుతున్న అనేక దేశాలలో తల్లిదండ్రులు తమ పుద్దావ్యంలోనేకాక అనారోగ్యంలో కొడుకుల మీద ఆధారపడి ఉంటారు.

అనేక జాతీయ వనూనా పర్యేం ద్వారా భారతదేశంలో జననం రేటు పుట్టు ప్రాంతాలకన్నా ఎక్కువగా గ్రామ ప్రాంతాలలో ఉంటుందని విద్వారించబడింది. 1972లో వట్టణ గ్రామీణ ప్రత్యుత్పత్తి రేటు 5, 6 మరియు 4.3 గా ఉంది. వనూనాక ప్రత్యుత్పత్తి రేటు కూడా గ్రామ ప్రాంతాలలో వట్టణ ప్రాంతాలకన్నా ఎక్కువగా ఉంది. ఈ రేటు 6.8 మరియు 6గా ఉంది.

ఇరోపాలో 1970లో ప్రత్యుత్పత్తికి ఆయా ప్రాంతాల ప్రజలకు స్వతీరేక సంబంధం కల్పించి ఆయా దేశాలలో తక్కువ జనాభా నమస్క విర్యదీంది. ఈ నమస్క ముఖ్యంగా ఫిన్లాండ్, హంగరీ, పోలాండ్లలో ఉండేది. 1972లో ఇరిగిన ఆర్థ్యయవం ఒక లక్ష జనాభా ఉన్న పట్టణంలో అంతకన్నా తక్కువ జనాభా ఉన్న చిన్న పట్టణాలకన్నా తక్కువగా ప్రత్యుత్పత్తి రేటు ఉండేది.

మనోవగదాలకు గ్రామప్రాంతాల నుంచి వలస వచ్చిన మనోలలో ప్రత్యుత్పత్తి రేటు గ్రామ ప్రాంతాలవలెనే ఉందని ఎన్నో పరిశోధనా ఆర్థ్యయనాలను బట్టి తేలింది. మనోవగదాల్లో ప్రత్యుత్పత్తి మార్పులనేవి ముఖ్యంగా వలస, బోదా మరియు పూర్వవివాహం మీద ఆధారపడి ఉంటాయని ఈ ఆర్థ్యయనాల ద్వారా తేలింది. ప్రత్యుత్పత్తి, కుటుంబ వియంత్రణలపై బొంబాయిలో నిర్వహించిన ఆర్థ్యయనాల ద్వారా గ్రామ ప్రాంతాల నుంచి వలస వచ్చిన మనోలలో ప్రత్యుత్పత్తి రేటు ఇతర వట్టణ ప్రాంతాల నుండి దొండాలుకి వచ్చిన మనోలకన్నా మరియు స్థిరవివారులూ తక్కువ మనోలకన్నా ఎక్కువగా ఉందని తేలింది.

15.2.3 విద్య - ప్రత్యుత్పత్తి

పెళ్లం సంఖ్యపై విద్యాప్రభావం ఎక్కువగా ఉంది. విద్యాస్థాయి ప్రత్యుత్పత్తికి చాలా దగ్గరీ సంబంధం ఉంది. విద్యాపరిష్టిత ప్రీ నహణంగా చిన్న కుటుంబాల్ని నిర్వరమకుంటుంది. తక్కువ ప్రత్యుత్పత్తి రేటున్న వ్యక్తుల దేశాల్లో నిర్వహించిత ఆర్థ్యయనం ద్వారా తేలిందేమనగా విద్యాస్థాయి ఎక్కువగా ఉన్నవోళ్లు కుటుంబం చిన్నదిగా ఉండడం.

ప్రత్యుత్పత్తి ఎక్కువగా ఉన్న దేశాలైన ఈజిప్ట్, క్లూన్, చిలిల్లో కూడా విద్యాస్థాయి ప్రత్యుత్పత్తి ఈ రెండూ స్వతీరేక సంబంధాలు కలిగినట్లు తలుస్తుంది. ఇదేవిధంగా భారతదేశంలో కూడా వేపట్టిన ఆర్థ్యయనాల ద్వారా పెద్ద పెద్దపట్టణాలలో చాలా వరువుకున్న ప్రీలో ప్రజవనకకీ అంత ఎక్కువ విద్యలేవి ప్రీకన్నా తక్కువగా ఉన్నట్లు తేలింది. జాతీయ వనూనా పర్యే (1960-61) వరువుకున్న వట్టణ మనోలకు కనీసం ప్రాథమిక విద్య కూడా పూర్తిచేయని జాతీయంకు వార వార కుటుంబాల్లో ఉన్న తేదాసు తమ పర్యేద్వారా ప్రకటించింది. ప్రీ విద్య తక్కువగా ఉన్న కుటుంబాలపై పైకా 6.10, 6.32 తేక 6.25గా ఉంటే ఉన్నత పాఠశాల విద్య పూర్తి చేసిన కుటుంబాలపై 4.50 తేక 2.82 గానూ ఉంది. (అదే ఎ.లేండే మరియు జారా కనికర్)

ఇవే 1966లో మహానగరపాలక సంఘం వారిలో ఏర్పడిన అధ్యయన ద్వారా ప్రతిష్ఠాపన ప్రక్రియకు వ్యతిరేక సంబంధం ఉన్నట్లు ప్రత్యేకంగా నిరూపనా సమాహారములు తయారై, ప్రతి 40 సంవత్సరాలకు ఒక ప్రత్యేక రిపోర్ట్ అంటూ పేరు వచ్చిన కమిషన్‌లపై అంతర్జాతీయ అనుభవాలను కుటుంబాలపై ఎక్కువగా అధ్యయనం ఉన్నట్లు తేలింది. గ్రామీణ పట్టణ ప్రాంతాల్లో మొత్తం సైబరాక ప్రాంతాల్లో ద్వితీయ సంబంధం ఉన్నట్లు ఈ అధ్యయనం ద్వారా కూడా తేలింది. అంతేకాకుండా ఏర్పాటుల సమస్యలు కంటే ప్రత్యేకంగా పరిష్కారాలు కూడా తేలింది.

ఈ పరిస్థితి ద్వారా భారతదేశంలో కేవల ప్రత్యేక ప్రత్యేక ప్రాంతాలేగా, ఉద్భవించిన పరిస్థితి, ప్రతి ఏర్పాటులకు ప్రత్యేకంగా వాటి ద్వారా సంబంధం ఉన్న విషయం తప్పక మనం గుర్తుంచుకోవాలి. అటు చేయవలసిన ప్రతి ఒక్క కార్యకర్తానికీ ప్రతి కేటెం కుటుంబ వ్యాప్తంగానే ఉంటుంది. తద్వారా ప్రత్యేకంగా కూడా ఎక్కువగా ఉంటుంది. అలాకాకుండా యూనివర్సిటీ విద్యార్థులకు ప్రతి సంవత్సరం ఆంధ్రంగా పండ్ల చేసుకుంటుంది. తద్వారా సంబంధం కూడా అక్కడనే ఉంటుంది. చేయవలసిన మరొకటి కుటుంబ వియంత్రాణ ప్రత్యేకంగా విషయాలు దాగా తేలి అందుబాటులో ఉంటాయి. కేవల కమిషన్‌లను దాగా పండ్లకోసం కోసం చేయవలసిన ఉద్దేశ్యం చేస్తున్న మరొకటి తమ కుటుంబాలను పెద్దవి కాకుండా చూసుకుంటారు.

15.2.4 అధిక పరిస్థితులు మరియు ప్రత్యేకత

ప్రత్యేక ప్రత్యేకంగా సంబంధం ఉన్న కారణాల్లో ఇవే. అదా యూనిట్ ప్రత్యేకంగా వ్యతిరేక సంబంధం ఉంది. ప్రత్యేకంగా వ్యవహారం కుటుంబాలలో ప్రత్యేకంగా ఎక్కువగా ఉంటూ మరొకటి విషయం. అలాకాకుండా కుటుంబాలపై ప్రత్యేకంగా ఉన్నట్లు కుటుంబాలపై ప్రత్యేకంగా ఉంటుంది. ఈ సాంప్రదాయక వర్ణ ప్రాంతాలలో అభివృద్ధి చెందుతున్న దేశంలో వికారంగా మార్పు చెందుతున్నది. వంటియిలో ప్రత్యేకత - కుటుంబ వియంత్రాణ 1959-60, 1960-61, 1961-62లో ఏర్పడిన వాటిని సమాధానం చేయటం ద్వారా 1966లో ఏర్పడిన భారత రిపోర్ట్ అంతర్జాతీయ అనుభవాల ప్రత్యేకంగా వికారంగా ఉన్నట్లు చెబుతుంది.

పట్టణ ప్రాంతాల్లో ఏర్పడిన సమస్యలు ఎక్కువగా ఉన్నట్లు అధికాంశం దానిని ద్వారా ఏర్పడిన అదా యూనిట్ అలాకాకుండా ఉంటుంది. భారత కుటుంబాల అదా యూనిట్ ఏర్పడిన, అధిక అదా యూనిట్ ఏర్పడిన మరొకటి తప్పక ప్రత్యేకంగా ఉంటుంది. ఈ ద్వితీయ కేటెం ప్రత్యేకంగా కాకుండా కుటుంబ వియంత్రాణ కూడా సంబంధించింది. ప్రత్యేకంగా దేశంలో కుటుంబ వియంత్రాణ అనేది మరొకటి ఏర్పడిన ఏర్పాటులలోను, మధ్యతరగతి లేక కార్యకర్తలు ఎక్కువగా ఉన్న కుటుంబాలలో ప్రత్యేకంగా తద్వారా వేరే స్థాయిలో ప్రత్యేకం పెట్టబడింది. కుటుంబ వియంత్రాణ మరొకటి కావాలంటే దానిని మరొకటి ప్రత్యేకంగా, అలాకాకుండా మరొకటి మరొకటి లేక ప్రత్యేకంగా చేస్తే పక్కం ఉంటుంది. అందుకే ఏర్పాటులలోనే ఈ కుటుంబ వియంత్రాణ ఏర్పడిన వారిలో కచ్చా ఎక్కువ విషయాలను తెలుసుకోవాలి. అంతేకాకుండా మరొకటి ప్రత్యేకంగా వంటియిలో సంబంధం కుటుంబ అదా యూనిట్ పండ్లకోసం వస్తుకం భారతదేశంలో ఉంది. ఈ వస్తుకం వల్లనే మరొకటి ఏర్పడిన ప్రత్యేకంగా ప్రత్యేకంగా ఉంది.

ఏర్పడిన ప్రత్యేకంగా కుటుంబ వియంత్రాణ కోసం ప్రత్యేకంగా సంబంధంలో మరొకటి ప్రత్యేకంగా కుటుంబాలలో ఉండడం ద్వారా విషయాలు అనేక సమాహారం చేసిన ఏర్పాటులో అనేక అభివృద్ధి చెందుతున్న దేశంలో ప్రత్యేకంగా ప్రత్యేకంగా ఉంటుంది.

15.2.5 వృత్తి

పంపన్న దేశాల్ వివిధ వృత్తుల్లో ప్రత్యుత్పత్తి అధ్యయనం ద్వారా వృత్తి ప్రాధాన్య ప్రత్యుత్పత్తికి విలోమ సంబంధమున్నట్లు తేలింది. 1970లో ఎర్రపాల్ జరిగిన అధ్యయనం ద్వారా ప్రాంత వాటి వ్యవసాయ కూలీలలో ఎక్కువగా ఉంటుందని వారి తర్వాత పరిశ్రమల్లో మనచేసే వైఫల్యంలేని ఈ కారణ వైఫల్యం ఉన్న కొల్కొకూల్లో ఎక్కువగా ఉంటుందని విద్వారంపబడింది. ఈ వ్యత్యాసాలు ఇతర దేశాలకన్నా అమెరికాలోని, ప్రాన్స్లోనూ ఎక్కువగా ప్రకటింపబడ్డాయి. మధ్యతరగతి, మధ్యతరగతికి తక్కువగా ఉన్న కుటుంబాలు, గుమాస్తాలు, కొల్లలో మనచేసేవారు వృత్తిని పొందిన వాళ్లలో, చిన్నచిన్న వ్యాపారుల్లో ప్రత్యుత్పత్తిరేటు తక్కువగా ఉంది. పిల్ల ఇతరులుకన్నా తమ ఆదాయాలు అవసరం విషయంలో జాగ్రత్తకంగా ఉంటారు. అవసరాలు ఆదాయం మధ్య ఏకీకృత ఎక్కువ ఉండటం ఉంటుంది. జీవన సమాచారం మార్పు చేయాలని బలమైన కోరికను ప్రత్యుత్పత్తి రేటు తగ్గిస్తుంది. వ్యవసాయాల్లో మధ్య తరగతికి మించివున్న కుటుంబాల్లో, వృత్తిపరమైన వారిలో, యువమామిల్లో ప్రత్యుత్పత్తి రేటు మధ్య తరగతి లేక ఈ స్థాయికి కొంత తక్కువగా ఉన్న వారికన్నా కాస్త ఎక్కువగా ఉన్నప్పటికీ మొత్తం మీద ప్రత్యుత్పత్తి రేటు తక్కువగా ఉంది.

భారతదేశంలో వృత్తిపరమైన కుటుంబాల్లో ప్రత్యుత్పత్తి రేటు మరీ తక్కువగా ఉందని అధ్యయనం ద్వారా తెలుస్తుంది. అగర్ వాలా ద్వారా వ్యవసాయ దారులకు, కూలీలకు వగలూ 7% మంది పిల్లలువ్వారని తెలుస్తుంది. వృత్తిపరమైన వారిలో లేక ఒకవోట స్థానికంగా పనిచేసేవారిలో వగలు 6.6 గురు పిల్లలువ్వారు. గుమాస్తాలకన్నా చేతిపనివారల్లో, వ్యవసాయ పనిచేసేవారల్లో, వైఫల్యం లేన పనివారల్లో ప్రత్యుత్పత్తి ఎక్కువగా ఉందని "క్లైబర్" విద్వారంపబడు.

15.2.6 జాతి

ప్రత్యుత్పత్తి స్థాయిలను ఆ జాతి అధ్యయనంలో విద్వారంపబడు. మూసవవారల్లో ఉన్న చిన్న ప్రత్యుత్పత్తి రేటు ఆయా వర్గాల్లోని సామాజిక రాజకీయ అంతర్నిహితాలను తెలియజేస్తాయి. అమెరికాలో సాంప్రదాయకంగా ప్రిగ్రోలు (వైద్యులు, ఇంజనీరులు) వైద్యులకన్నా ఎక్కువగా ప్రత్యుత్పత్తి ఉంది. అలాగే మొదటి భారతీయులు, ఎస్కీమోనూ జాతీయ వగలుకు మించి ప్రత్యుత్పత్తి కలిగి ఉన్నారు. ఈ వ్యత్యాసాలు ఆయా జాతుల్లో వర్గాల్లో ప్యతాపిద్ధంగా ఉన్నవికావు. ఇది కేవలం వారి వారి సామాజిక, ఆర్థిక, సాంస్కృతిక వరంగా ఉన్నట్లు ముఖ్యంగా తీవ్రాడే విద్వారంపబడ్డాయి. చిన్న కుటుంబంపై కోరిక దళనకుం మధ్య ఉన్న ప్రత్యుత్పత్తి, వైఫలింపై ఆధారపడి ఉంటుంది.

15.2.7 మతం, మతం

ప్రత్యుత్పత్తిని విద్వారంపబడినయాల్లో మతమనేది ముఖ్యమైనది. వివిధ మత సమూహాల్లో ప్రత్యుత్పత్తి రేటు ఆయా సాంఘిక రాజకీయ కారణాలకు గురైంది. ప్రతి వానికి ఓటు హక్కున్న ప్రజాస్వామ్య సమూహాల్లో మతం, కులం, వర్గాలు ముఖ్యంగా ఆదేశ రాజకీయ వ్యవస్థను నిర్దారిస్తాయి. మత ప్రభావం ప్రత్యుత్పత్తి రేటు ఉంటుందని విశ్వమైన పంపన్న దేశాల్లో, అభివృద్ధి చెందిన దేశాల్లో వచ్చే అధ్యయనాలకు ఇరిపారు. ఈ విషయంలో ముఖ్యమైన ఆలోచనలు ఇలా ఉన్నాయి. (1) కొన్ని మతాలు జనాభాను గుణగ్రస్తుతం పెంచాలని చెబుతాయి గనుక మతమనేది సమాజంలో ప్రత్యుత్పత్తిపై ఎలాంటి ప్రభావం కలిగి ఉంటుంది. (2) పంతావ విరోధక పద్ధతులను ఇండించినమతం పరోక్షంగా ప్రత్యుత్పత్తిని ప్రోత్సహించవచ్చు. లాటిన్ అమెరికా దేశాల్లో రోమన్ కేథలిక్ చర్చి పద్ధతావ విరోధక పద్ధతులను ఇండించెడి. కేథలిక్, ప్రోటెస్టాంట్ కలిసొచ్చి అమెరికా, ప్రిస్టాంట్, మొదటి దేశాల్లో ప్రత్యుత్పత్తి రేటు ప్రోటెస్టాంట్ల కన్నా కేథలిక్లలో తక్కువగా ఉంది. కాని కొన్ని దేశాల్లో మంచి కేథలిక్ల యువత కుటుంబ వియతాలకు మిగిలిపోతే ధర్మ సేవను తంఱిగా

వర్తించుకోవడంలేదు.

జనాదిగా విద్య నైతిక నిర్ణయాలపై ఆధారపడిన లేక జన్మసత్త్వ మతాలైన జాతీయవాదం, క్రైస్తవవాదం, బౌద్ధం, హిందూమతాలు అధిక ప్రభుత్వాలకి ఎక్కువ విలువనిచ్చాయి. మానవారికి మానవ సమస్యలకు సాధారణంగా ఇవ్వడానికి ఈ మతాలు అధిక మరణములను అధిగమించటానికి ఇలాంటి కార్యనిర్వహణ ప్రముఖంగా సేకరించాయి.

అనేక మతాలన్న భారతదేశాన్ని ఒక ఉదాహరణగా తీసుకోవచ్చు. యోరొకటైన మత సమాహారపు వ్యవస్థల్ని ప్రవర్తనలను తెలుసుకోవటానికి అనేక అధ్యయనాలు చేశారు. ముస్లింలకు, హిందూ, క్రైస్తవమతాలకు పెద్ద ముటుంటున్నట్లు తేలింది. 1971 జనాభా లెక్కల ప్రకారం ముస్లింలు ప్రతి దశాబ్దానికి తప్పనిసరిగా అధిక జనాభాలో ఉన్నారని తేలింది. 1988లో కుటుంబ నియంత్రణ, ప్రభుత్వాలపై బొంబాయిలో జరిపిన పర్యే ద్వారా హిందువులకు ముస్లింలలో విశిష్టంగా ప్రభుత్వాలి ఉన్నట్లు తేలింది. ప్రముఖంగా పాఠశాల ప్రాంత (బోర్డర్ స్కూల్) అని మతాలకున్న తక్కువగా ప్రవర్తనల్ని తెలుసుకు తేలింది.

మైసూరులోని భారతదేశంలో పాఠశాల (బోర్డర్ స్కూల్) అమెరికాలోని జాన్లలో అధ్యుత్వాలి తెలు ఇతర మతాలకున్న భాగాలకున్నట్లుగా ఉంది ఏకాగ్రత అనుభవాలను సేకరించారు. భారతీయముందు తెలుసుకున్నట్లుగా సామాజిక అభివృద్ధి సరిపెట్టిన విద్య, సమాజంలో స్త్రీ స్థాయి, సమాజంలో ఆధునిక స్థాయి మొదలైన విషయాలు ఉన్న సమాహారంలో ప్రవర్తనల్ని విశ్లేషించారు. బొంబాయి మానవజాతిలో మత ప్రభావం ప్రవర్తనల్ని సరిగ్గా తెలుసుకోవటం ద్వారా తెలిసినట్లుంటే మతాలలో ప్రవర్తనల్ని స్త్రీ విద్యుత్తులకున్నట్లుగా తెలుసుకుంటుంది తేలింది. హిందువులలో ముస్లింలలో ప్రవర్తనల్ని వ్యత్యాసం పూర్తిగా తగ్గవచ్చుకే కొంత వరకు తేలిక తగ్గవచ్చు తేలింది. ఈ వివరణను చట్ట మరణం జరిపిన ప్రవర్తనల్ని విలా ప్రభావితం చేస్తుంది చెప్పడం కష్టం. కాని మత ప్రభావం కొంత వరకే ఉంటుంది మార్గాల చెప్పవచ్చు.

సామాజిక స్థాయిని తెలుసుకోవడంలో కుటుంబాల భారతదేశంలో ముఖ్యమంది. వివిధ కులాల్లో ప్రవర్తనల్ని వ్యత్యాసం తెలుసుకోవటానికి అనేక అధ్యయనాలు చేశారు. అక్కడలో జరిపిన ఒక అధ్యయనం ద్వారా హిందూ (జాత) కులాలో జనజాతిలను కలిపి కాదు నిమ్మ కులాలో 4.1 గాను తేలింది. యూరీగా ముఖ్యమంది ఒక నిర్ణయ సమాజంలో నిర్దిష్ట ఉన్నవటాలోలో ప్రతిమార్పు కొద్దో గొల్ల ప్రవర్తనల్ని మార్పు చేస్తూ ఉంటుంది. ఈ మార్పులన్నింటికీ వచ్చినట్లు వలంబంబాయి. ఉదాహరణకు ఎక్కువ విద్యుత్తులు ఉన్నవోల ఎక్కువ అధునిక జాతా ఉంటుంది తెలుసుకున్నాం. విద్యుత్తులు ద్వారా తెలుసు ఉద్యోగావకాశాలుంటే జీవన ప్రమాణాలను తెలుసుతామని కూడా తెలుసుకున్నాం. కొన్ని సమాహారల్లో స్త్రీ ఉన్నత స్థాయికెదిగి అన్నిరంగాల్లో ప్రవేశించవచ్చును మత సాహారం అంటగా వుండదు కూడా తెలుసుకున్నాం. ముఖ్యమంది గ్రామీణ స్త్రీలలో విద్యుత్తులు పూర్తిగా తక్కువగా ఉన్నట్లును మత సాహారం ఎక్కువగా ఉంటుంది. స్త్రీలలో ఉన్నత విద్యుత్తులుకే, అలవ్యంగా వివాహాలకు దగ్గర వలంబంబం ఉంది.

మీ అవగాహనను పరిశీలించుకోండి

1. వృత్తికి, ప్రభుత్వాలికి విలాంటి వలంబంబం ఉన్నది?

.....
.....
.....
.....

2. మతానికి, కులానికి, ప్రత్యుత్పత్తికి ఎలాంటి సంబంధం ఉన్నది?

.....
.....
.....

3. భేదాత్మక, ప్రత్యుత్పత్తిని అధ్యయనానికి ఉపయోగపడే కారణాలేమిటి?

.....
.....
.....

15.3 పాఠాశయం

కాబట్టి ప్రవరుత్పత్తికి ముఖ్యకారణాలు పాపాశయ, మత, అర్థిక పరిస్థితులు. అభివృద్ధి చెందిన మరియు అభివృద్ధి చెందిన దేశాల్లో అధిక ప్రవరుత్పత్తికి లేక అక్కరలేని ప్రవరుత్పత్తికి లేక అక్కరలేని ప్రవరుత్పత్తికి యివే ముఖ్యకారణాలు. అభివృద్ధి చెందిన దేశాల్లో అధిక ప్రవరుత్పత్తికి లేక అక్కరలేని ప్రవరుత్పత్తికి లేక అక్కరలేని ప్రవరుత్పత్తికి యివే ముఖ్యకారణాలు. అభివృద్ధి చెందిన దేశాల్లో అధిక ప్రవరుత్పత్తికి లేక అక్కరలేని ప్రవరుత్పత్తికి లేక అక్కరలేని ప్రవరుత్పత్తికి యివే ముఖ్యకారణాలు. అభివృద్ధి చెందిన దేశాల్లో అధిక ప్రవరుత్పత్తికి లేక అక్కరలేని ప్రవరుత్పత్తికి లేక అక్కరలేని ప్రవరుత్పత్తికి యివే ముఖ్యకారణాలు.

15.4 చదవదగిన పుస్తకములు

1. Asha Bhende and Tarakaniker : Principles of Population Studies.
2. S.N. Agarwala : Indian Population Problems.
3. Vigneshia : Demography.

15.5 సమాధాన ప్రశ్నలు

I. ఈ క్రింది వాటికి 30 పంక్తులలో జవాబులు వ్రాయండి.

1. భేదాత్మక ప్రత్యుత్పత్తిని మీరు ఎలా అర్థం చేసుకున్నారు.
2. గ్రామీణ పట్టణ వివాహము మరియు ప్రత్యుత్పత్తిని విశదీకరించండి.
3. మతం కులం ప్రవరుత్పత్తిని నిర్ధారించే కారణాల్లో ముఖ్యమైనది వివరించండి.

II ఈ క్రింది వాటికి 10 పంక్తులలో జవాబులు వ్రాయండి.

1. అవకాశానికి ప్రవరుత్పత్తిని నియంత్రించు విధానం ఏమిటి.
2. ఆదాయానికి ప్రవరుత్పత్తికి ఎలా సంబంధం ఉంది?

భారతీయ చరిత్ర గాథ

BRAACU

BRAOU

భాగం - 16: సురణశాతం - అర్హత, ప్రాముఖ్యత

విషయసూచిక:

- 16. 0 ఉద్దేశాలు, లక్ష్యాలు
- 16. 1 పరిచయం
- 16. 2 సురణశాతం అర్హత
- 16. 3 సురణశాతం ప్రాముఖ్యత
 - 16.3.1 సురణశాతం లోగ్గూ
- 16. 4 సురణశాతం కేసులో లింగ వ్యత్యాసాలు
- 16. 5 సురణశాతం కేసులో నమోదా రేటులు
- 16. 6 కేసులకు సురణశాతం రేటు
- 16. 7 సురణశాతం ప్రధాన కారణాలు
- 16. 8 పరిణామం
- 16. 9 చదవబడిన పుస్తకములు
- 16.10 నమూనా ప్రశ్నలు

16.0 ఉద్దేశాలు, లక్ష్యాలు

సురణశాతం యొక్క అర్హత, ప్రాముఖ్యత, వివరించి దీనికి కారణమైన రియలు, వయసు, ప్రామాణికాలను గురించి తెలిపి, సురణ శాతంపై లింగవ్యత్యాసాల ప్రభావం ఉందియు, సురణశాతం కేసులో నమోదా రేటులు, నమోదా రేటుల పేరిట నమోదా రేటుల గల కారణాలను వివరించడం ఈ భాగం ముఖ్య ఉద్దేశం. ఈ భాగం చదివిన తరువాత మీరు:

- సురణశాతం అర్హత, ప్రాముఖ్యతను వివరించగలరు.

16.1 పరిచయం

క్రిందటి భాగంలో మనము ప్రత్యుత్పత్తి అర్హత, ప్రామాణ్యత, బేదాత్మక ప్రత్యుత్పత్తికి ముఖ్యమైన కారణాలు గురించి తెలుసుకున్నాము. ఈ భాగంలో సురణశాతం అర్హత, ప్రాముఖ్యత గురించి తెలుసుకుందాము.

16.2 సురణ శాతం అర్హత

సురణశాతం కేసులో తాత్కాలికంగా నమోదా భాగమైన ప్రత్యుత్పత్తి వివరించు విధానంపై సురణశాతం సురణశాతం పేరిట నమోదా రేటుల పేరిట నమోదా రేటుల గుర్తింపు గూర్చి పెద్ద వివరణ చేయవలసి ఉంది. అర్హత, అర్హత, వయసు వివరించబడ్డాయి. వ్యతిరేకతలను గూర్చి సురణశాతం పేరిట నమోదా రేటుల పేరిట నమోదా రేటుల గుర్తింపు

నంబందించినది తెలుసుకోవటం చాలా ముఖ్యం. (జి.ఐ. 1960) అనేయాలోని 21 దేశాల్లోనూ, అఫ్రికాలో 14 దేశాల్లోనూ, మరణానికి నంబందించి అధికార్థి చివరాలున్నాయి. ఇలాంటి సమాచారం వల్ల చాలా లోటుగా ఉంటుంది. కారణం అన్ని దేశాలు పేకరించవలసివస్తే, వైద్యవ్యవస్థకుందాచే మరణాలను ధృవీకరించటమో లేక మరణాలను తెలియని పరిస్థితులకు అనాదించటమో లేక ఒక కారణాన్ని సించి మోడలుమో జరుగుతుంది. మరణాల కారణాల్లో వస్తున్న మార్పులను లేక మరణాలేటులో మార్పులను తెలుసుకోవటానికి ఈ దేశాల్లో మరణాల లోగట్టా ఉండాలి. ఉదాహరణకు భారతదేశంలో 1951 నుంచి మరణాల రేటు తగ్గింది. ఈ సమాచారంతో భారతదేశంలో ఎంత త్వరగా మరణాలరేటు పడిపోయిందో మోచిస్తుంది. పరిశుభ్రత, తాగునీటి మంచుపారు, రోగకీటు నిర్మూలక మందులు, క్షయవ్యాధి వ్యతిరేక ఉద్యమం ప్రవేశపెట్టడంతో భారతదేశంలో ఇటీవలండు మరణాలరేటు ఎలా ఉంటుందో కూడా తెలుసుకోవచ్చు. ప్రజారోగ్య కార్యక్రమాలు పనించి తగ్గిన అదాటు కర్మాలు కూడా ఉపయోగించి మరణాలరేటును లాగా తగ్గించాయి. మరణాలరేటు ఎప్పుడైతే తగ్గిందో చాపు కారణాల వీరులో కూడా మార్పువచ్చింది. ఈ రోగకీట సమాచారాన్ని అట్టి భారతదేశంలో మరణాలపై అంచనా వేయవచ్చు. భవ్యవ్యక్తిలో జవాబాపై సమగ్రంగా అధ్యయనం చేయవచ్చు. భూతకాలంపు సమాచారాన్ని బట్టి భవ్యవ్యక్తిలో మరణాలరేటుపై అంచనా వేయవచ్చు.

ఏక అవగాహనను పరీక్షించుకోండి

2. మరణ శాతం లోగట్టా ఎలా ఉపయోగపడుతుంది?

.....

.....

.....

.....

16.4 మరణాల రేటులో లింగవ్యత్యాసాలు

మరణాల రేటు స్త్రీ పురుషులలో ఒకేవిధంగా ఉంటుందని రుజువుచేయబడింది. ఏదైనా కనీ సమయం నివసించినట్టి చిన్న వయసులో చనిపోవటమనేది స్త్రీలలో పురుషులకన్నా తక్కువ. పశ్చిమ దేశాల్లో కూడా ఇదే పరిస్థితి ఉంది. "పశ్చిమ వయసున్న జాతా వేటదాయాలు స్త్రీలవంటు ఎక్కువగా కలిగి ఉంటుంది" (లిలియం, వీలర్స్) ఈ నిజానానికి సుసహాయంపు భారతదేశం, పాకిస్తాన్, బంగ్లాదేశ్. 1970లో అమెరికాలో లింగవిస్త్రుతి 6 వం. కనుమలోతం 103.8 గానూ, గోలా బెం. స్త్రీవ 72.2 గానూ ఉంది. అనేక దేశాల్లో మటు జీవనకాలం పురుషులకంటే స్త్రీలలోనే పుట్టుకొప్పుడు ఉంటుంది. ఈ వ్యత్యాసం ఎంపన్న దేశాల్లో అధికార్థి తెలుసుకున్నా జోకాతంపే ఎక్కువగా ఉంది. 1962లో స్త్రీలంకలో స్త్రీపుట్టినప్పుడు 61.9 గానూ పురుషునికి 61.4 గానూ ఉంది. మొత్తం పేద మరణాల వంకలో లాగా మార్పు వచ్చి స్త్రీలపుట్టినపులో పురుషులకంటే ఎక్కువ అధికార్థి జన్మిస్తుంది. మరణాల రేటులో లింగ వ్యత్యాసాలనే తప్పివసరిగా నారసత్వాన్ని బట్టి ఉంటాయనేది అధికార్థి తెలుసుకోవలసినది. పురుషులలో ఎక్కువ జీవనకాలంను చాలాపరణ తోపుల వల్ల వచ్చేవని చెప్పవచ్చు. వద్దవార్లో జీవనకాలం వల్లనే లేక పనిసర కారణాల వల్లనే ఎదిగిపి చెప్పడం కష్టంగాచి. ఈ వ్యత్యాసాన్ని మునుగ్లోను ఉపయోగపడతేడ ముఖ్యులుపులోను ముంబాకర్ణులుగా చూడవచ్చు. వీర్లరూ కూడా లోడించే వ్యక్తిలో ఉప్పువాకు, వీళ్ల జీవనవరణ ఒకేవిధంగా ఉంటుంది. స్త్రీలలో వీర్ల భారంలేదు. పురుషులలో అపాయకకర్మలైన అలవాట్లలో ఉప్పు వ్యక్తులు కూడా జీవన సాంకేతికతలలో ప్రయోగాలకు చేరిన ఈ వర్గాల్లో మటు జీవన కాలం మొత్తం జవాబాకన్నా పరిశుభ్రంగా ఉంటుందనేది చాలా

అంటున్నారు. బాగా పెరిగి, తగిన వైద్యనదుచియాలు లేక భారతదేశంలో మరణాల సంఖ్య 1951 ముందు సంవత్సరానికి రెండు మిలియన్ల మంది చనిపోయారు. ఈ మలేరియా వ్యాధికి వ్యతిరేకంగా ప్రవారాన్ని మొదలు పెట్టడం వల్ల 1953 కల్లా మరణాల రేటులో కొంత తగ్గుదల కనిపించింది. వనూజ వికాస కార్యక్రమాలలో ముఖ్యమైనది పారిశుధ్యం. దీనికి సంబంధించినది పారిశుధ్య మరుగుదొడ్లు, త్రాగేదీరు విధిగా అందంచటం, వైద్య పాఠశాలలు ఏటివల్లనే వల్లెనాములు కూడా అధునిక పాఠశాలపై అకర్షించబడి పారిశుధ్యాన్ని అభివృద్ధి చేశారు. క్షయవ్యాధి రాకుండా బి.సి.జి.టి.కాలను ప్రవారం చేసి అందరకీ అందుబాటులో ఉండేలా చేపట్టారు. ప్రపంచ ఆరోగ్యసంస్థ పబ్లిషింగ్ "స్మిత్ పాక్స్" మొదలైన వ్యాధులను పూర్తిగా అరికట్టగలిగారు. 10 సంవత్సరాల వయసులో వగలు జీవనకాలం 52.3గా వాటి అంచనాలను బట్టి ఉండేది. పునరుత్పత్తి రేటులో మార్పు లేకుండా ఉన్నప్పుడు మరణాలరేటు అంచనా ప్రకారం ఒక వెయ్యికి 16.3 గా 1971లో ఉండేది. అందుకే 5 సంవత్సరాల లోపున వయసులో 1971 తర్వాత మరణాల రేటులో మార్పుండదని అలాగే 5 సంవత్సరాల వయసుపై 1981 తర్వాత మరణాల రేటులో మార్పుండదని తీసుకోవటం జరిగింది. ఈ మూలక అంచనాకు తగ్గేదరం విషయం కూడా ముడిపడి ఉంది. తక్కువ ఆదాయం ఉన్న సమాహారంలో మరణముల రేటులో విశ్వమైన మార్పురావటం కష్టం. అవలు భారతదేశం మరణముల రేటును తగ్గించగలదా? తగ్గించినప్పటికీ ఆహార ఉత్పత్తి వడిపోయి అవసరాలు పెరుగుతున్నప్పుడు ఇలాంటి వరిస్థితి తట్టుకోని పోలింబిగిండా ఆనేది ఒక పెద్ద అలోచన. పునరుత్పత్తి రేటులో పెద్దగా మార్పురాకుండా ఆహారోత్పత్తి 30 సంవత్సరాలలో రెట్టింపు కావప్పుడు ఇప్పుడున్న మరణాల రేటుపై ఆధారపడటం ప్రకృమమైనది కాదు. అందుకే మరణముల రేటు అంచనా రేపటి మన అర్థిక ఫలపాటుం మీద అభివృద్ధి మీద ఆధారపడి ఉంటుంది. 1971లో మరణాల రేటులో వచ్చిన మార్పువల్ల 1986 కల్లా ఉండే జనాభా లాభి వర్ణనకు అనుగుణ ప్రధానం ఉండదని "బాప్టి జి.కోల్ మరయు ఇ.ఎం.హోవర్ అభిప్రాయపడ్డారు" (Ansley J Coale and E.M.Hoover)

మీ అవగాహనను పరీక్షించుకోండి

2. మరణాలకి ప్రధాన కారణాలేమిటి?

.....

.....

.....

.....

.....

.....

16.8 సారాంశం

మరణాలకి అల్లం జీవన నమూనా లేక జీవితం ముగియటం. బిక్కరాజ్య సమితి ప్రపంచ ఆరోగ్యసంస్థ నిర్వచనాన్ని బట్టి పుట్టుక తర్వాత జీవన పాఠ్యాలు శాక్యతంగా కనుమరుగై పోవటాన్ని మరణం అంటారు. ఇచ్చిన కాలంలో అంటే సామాన్యంగా ఒక సంవత్సర కాలంలో మరణాల సంఖ్యను శాస్త్రవరంగా మరణాల రేటును అధ్యయనం చేయటానికి లింగము, వయసు ఎక్కువగా ఉన్నవారిని ఉపయోగిస్తారు. వరిసరాల కారణాలలో తరచుగా పోలికగా ఉన్న వాతావరణం, సామాజిక అర్థిక వరిస్థితులు, వ్యక్తి అలవాట్లు కూడా కలిసి ఉంటాయి. జనాభా శాస్త్రంలో ఇటు మరణాలకు అత్యంత ప్రాధాన్యం ఉంది. ఇటు మరణాలనేది ప్రజారోగ్య వర్ధులకు ఒక పరీక్షగాను కొంపానంగానూ ఉంటుంది చెప్పవచ్చు. మరణాల రేటును విశ్లేషించడం ద్వారా అభివృద్ధిలో మరణాల విలంభనలను సూచించవచ్చు.

16.9 చదవదగిన పుస్తకములు

1. Asha Bhende and Tarakanitkar : Principles of Population Studies
2. S.N. Agarwala : India's Population Problems
3. Thomlinson : Population Dynamics
4. Bogue D.K : Principles of Demography
5. Hans Raj : Principles of Demography

16.10 వమూనా ప్రశ్నలు

I. ఈ క్రింది వాటికి 30 పంక్తులలో జవాబు వ్రాయండి.

1. మరణ శాతముంటే ఏమిటో తెలిపి దాని ప్రాధాన్యతను వివరించుము.
2. మరణ శాతంపై వయస్సు, లింగ ప్రభావాన్ని వివరించుము.
3. మరణానికి గల కారణములను వివరించండి.

II. క్రింది వాటికి 10 పంక్తులలో జవాబులు వ్రాయండి.

1. జనాభా శాస్త్రంలో శిశుమరణ శాతం ప్రాధాన్యాన్ని తెలపండి.
2. మరణశాతం వివరాలను ఎలా పేకరిస్తారో తెలపండి.

భాగం - 17: మరణాల పరిశీలన

విషయక్రమం

- 17.0 ఉద్దేశాలు, లక్ష్యాలు
- 17.1 పరిచయం
- 17.2 మరణాల అంచనా
 - 17.2.1 మరణాల రేటు (Crude death rate)
 - 17.2.2 ప్రత్యేక వయసులలో మరణాల రేటు
 - 17.2.3 మరణాల ప్రమాణీకరణ
 - 17.2.4 బాల్య మరణాలు
 - 17.2.5 జీవిత పట్టిక
- 17.3 పారాంశం
- 17.4 పదవదిగవ పుస్తకములు
- 17.5 నమూనా ప్రశ్నలు

17.0 ఉద్దేశాలు, లక్ష్యాలు

మరణాల విశ్లేషణలో ఉపయోగించే వివిధ పద్ధతులు, మరణాలు, ప్రత్యేక వయసులలో మరణాలు, మరణాలలో ప్రమాణీకరణ, బాల్య మరణాల జీవిత పట్టికను వర్ణించడం ఈ భాగం ముఖ్య ఉద్దేశం. ఈ భాగం పరిచయ కల్పితమవుతుంది.

- మరణాలను విశ్లేషించడానికి ఉపయోగపడే నమూనాను వివరించగలరు.

17.1 పరిచయం

మరణాలను అంచనా వేయటానికి, విశ్లేషించడానికి అనేక విధానాలు పాటిస్తారు. ఈ మరణాల లెక్కల వివరాలు సేకరించడం చాలా అవసరమని ప్రపంచదేశం గుర్తించింది. పయసు, లైంగికం, మరణించిన చోట మొదలైన వివరాలలో సమాచారాన్ని వర్గీకరించటం అవసరమని భావించారు. ఒక ఏడాదిలో ఒక దేశంలోని మరణాల సంఖ్యను తెలుసుకోవటం సాధ్యమే. ప్రపంచంలోని వివిధ దేశాల నుండి మరణాల సమాచారాన్ని సేకరించిన ప్రపంచ ఆరోగ్యసంస్థ, మరణాల కారణాన్ని బట్టి వర్గీకరించింది. ఈ సమాచారాన్ని విశ్లేషించి వర్గీకరించడంలో స్థూలంగా కొన్ని మాత్రాలను రూపొందించారు. జనాభా శాస్త్రజ్ఞులు జనన మరణ పట్టికలను సిద్ధం చేశారు. కాలానుగుణంగా జీవనంలో వచ్చే మార్పులు, కాం ప్రదేశాన్ని బట్టి ఆయా వయసులలో సంభవించే మరణాలు ఇందులో సేకరిస్తారు.

17.2 మరణాల రేటు

మరణాలను అంచనా వేయడంలో తరచు పర్యవేక్షణగా వాడే పద్ధతి ఇది. జనాభాలో సంవత్సరంలో

వెయ్యిమందిలో ఎందరు మరణించారనేది ఈ వర్షానికి పరిశీలిస్తారు. జూలై 1 వాటికి, అనగా పంపత్వం మధ్యలో జనబా ఎంత ఉన్నదో పరిగణనలోకి తీసుకుంటారు. 1975లో కంకర్నాలో 68,850 మంది చనిపోయారు. అనగా 1000 మందిలో 9.22 మంది చనిపోయారు. ఇది అతి పాఠాభిమాని వర్షం. జనాభాలో మరణాల స్థాయిని ఈ వర్షానికి మానిస్తుంది. జనాభాలో సహజంగా ఉన్న పెంపుదల కూడా అంచనా వేయడానికి ఈ నిధానం తోడ్పడుతుంది. జన మరణాలను మంథంగా తోల్చి చెప్పవచ్చు కూడా. ఒకానొక కాలంలో మొత్తం జనాభాలో 1000కి 14 మంది మరణించగా 34 మంది పుట్టారు. అనగా జనాభాలో సహజాభివృద్ధి 1000కి 20 అన్నమాట అంటే 2 శాతం అన్నమాట.

ఇది మంథంగా అంచనా వేయడానికి మరణాల సంఖ్య తెలుసుకోవడానికి తోడ్పడినప్పటికీ దీనికి పరిమితులున్నాయి. నమోదు చేసే అధికారులు మరణాల సమాచారాన్ని సరిగా సేకరించకపోవడం ఒకటి. ఈ లోపం చాలా దేశాల్లో ఉన్నది. అందుకే ఈ వర్షాపై ఆధారపడటం సాధ్యంకాదు. వివిధ రకాలుగా మరణాలున్న చోట జనాభా అనుభవాలను ఈ వర్షానికి మానించదు. కేవలం జనాభాలో ఎక్కువ మందిలోనూ మరణాలను మాత్రమే ఈ వర్షానికి ప్రాధాన్యత ఇస్తుంది. అంతేకాక, వయసు లైంగికం వంటి ప్రధానాంశాలను సేకరించడం లేదు. ఇంగ్లండ్, నేల్స్ దేశాల్లో వృద్ధ జనాభా ఎన్నటి ఎక్కువ. కమక యువతరం ఎక్కువగా ఉన్న ఆమెరికా కంటే ఈ దేశాల్లో మరణాలు ఎక్కువగా ఉంటాయి. ఆమెరికా, కెనడాలో యువతరం వలన మరణాల రేటుపై ప్రభావం వృద్ధంగా ఉంటుంది. జీవన ప్రమాణం పెరిగి ఆమెరికాలో పుట్టుకల శాతం తగ్గవలదున అమెరికా జనాభాలో వయసు మల్లిన వారు తక్కువగా ఉంటూ ప్రతి ఏడాది మరణాల సంఖ్య కూడా పెరిగింది.

16.2.2 ప్రత్యేక వయసులో మరణాల రేటు

జనాభా శాస్త్రజ్ఞులు ప్రత్యేక వయస్సులో మరణాల సమాచారాన్ని లైంగిక వేరాలను వివరంగా కనుగొంటున్నారు. ప్రే పురుషులకు విడిగా ఈ వివరాలను పరిశీలిస్తారు.

పాఠాభిమాని మరణాల అంచనాలో ఉన్న లోపాన్ని సవరించడానికి ప్రత్యేక వయసులో మరణాల సమాచారాన్ని సేకరిస్తున్నారు. దీనివలన ఆయా వయసులోని మరణాల సంఖ్య అచ్చితంగా తెలుస్తుంది. ఒకానొక కాలంలో జనాభాలో ఒక ప్రాంతంలోని మరణాల సంఖ్యను వృద్ధంగా రెక్కలు వేసి చూపవచ్చు.

వయస్సు	జనాభా	మరణాలు	మరణాలరేటు (3)-2 1000
0-1	8000	2000	250.00
1-5	12000	4000	333.03
10-15	15000	6000	400.00
16-20	22000	8000	363.63
21-25	28000	7000	250.00
26-30	26000	5000	192.03
మొత్తం	111000	32000	288.28

ఈ విధమైన ప్రత్యేక మరణాల రేటు వలన పాఠాభిమాని మరణాలు కూడా తెలుసుకోవచ్చు. వివిధ వయసులో మరణాల విషయమై అచ్చితమైన సమాచారాన్ని తెలుసుకోవచ్చు.

జనాభాలో వృద్ధులు అధిక సంఖ్యలో ఉండి, మరణాల రేటు ఎక్కువగా ఉంటుంది. జనాభాలో యువకులు ఎక్కువగా ఉన్న వందదశాంశ పోల్చి దీన్ని చూడాలి. ఈ విధమైన పోలిక చేయాలంటే వివిధ వయసులకు సంబంధించిన పూర్తి సమాచారం ఉండాలి.

17.2.3 మరణాల ప్రమాణీకరణ

రెండు ప్రదేశాలకు లేదా రెండు కాలాలకు పోల్చి మరణాల రేటును వ్యక్తం చేయటం మంచిది. దీనివలన జనాభాలో వయసులకు సంబంధించిన తేడాలు ప్రభావాన్ని తోగించవచ్చు. లెక్కలో పోలిక అనేది ప్రమాణీకరణం. రెండు సమాజాలలోని మరణాలకు పోల్చి అగ్రాణి మరణాల ప్రమాణీకరణ చేయవచ్చు. వివిధ సమాజాలలోని మరణాలకు పోల్చి చూడటానికి ఈ పద్ధతి ఉపయోగిస్తుంది. ప్రమాణీకరణ అనేది ప్రత్యక్ష పర్యక్ష పద్ధతులలో ఉంటుంది. ప్రత్యక్ష ప్రమాణీకరణలో మనకు తెలిసిన ఒక సమూహంపై పోలిక వేయవచ్చు. అంటే జనాభాలో ఉన్న సమూహంపై అన్వయిస్తే మనకు తెలుసు. ఈ విధమైన మన అన్వయం వచ్చినప్పుడు మేము జనాభా ప్రమాణీకరణ బట్టి అనేక విధాల ఫలితాలొస్తాయి. ఒక ప్రాంతానికి, దేశానికి లేదా రెండు జనాభాలకు మధ్య ప్రమాణీకరణ విధానం వచ్చు. ప్రామాణిక జనాభాలో వయసు పంపిణీని బట్టి మరణాల అంచనాను చెప్పవచ్చు. ఇందుకు ఉదాహరణ. 1976లో మరణాల రేటును ప్రామాణీకరించి అంచనా వేశారు. కువైట్ లో యువకులు ఎక్కువగా ఉన్నారు. అస్ట్రేలియాలో అధిక వయసులు ఎక్కువగా ఉన్నట్లు తెలిసింది. ఈ రెండు దేశాల మరణాల సంఖ్యను పోల్చి చూశారు.

వయసు	ప్రామాణీకరణ జనాభా (1976)	అస్ట్రేలియా మరణాల రేటు		ప్రామాణీకరణ అంచనా అస్ట్రేలియాలో	కువైట్ లో
		1976	కువైట్ 1976		
0-4	1,686	3.1	7.32	2,332	15,892
5-10	2,154	0.3	0.8	631	1,714
11-15	2,210	0.2	0.4	649	920
16-20	2,112	1.0	0.5	2,124	1,360
21-25	1,788	1.2	1.2	1,525	1,788
26-30	1,542	1.1	1.3	1,882	2,115
	11,490	0.6%	1.0%	15,143	23,789

17.2.4 బాల్య మరణాలు

పసిపిల్లలలో మరణాలు ఎక్కువని వింటుంటాం. "ఎక్కువ మంది పసిపిల్లలు చచ్చి, ఆ కారణం వల్లనే మరణాలు ఉండవచ్చు"ని జాన్ డెవర్ పేజీ అన్నారు. బాల్యదశలో మరణాల రేటును తెలుసుకుంటే మొత్తం పిల్లల మరణాల రేటుకు ఇది ప్రాతిపదికగా ఉంటుంది గ్రహించవచ్చు. అంతేగాక దీని ప్రభావం జాతి, సమాజం, ఆర్థిక స్థితి, ఆరోగ్య సంస్థితి, వైద్య సౌకర్యం పోషకాహారం వైపు ఉంటుంది.

బాల్య మరణాల రేటు:

సంవత్సరంలోపు పిల్లల మరణాల గురించి ఈ పరిశీలనలో ప్రధానంగా గ్రహించారు. ఏడాదిలో నమోదైన మరణాల సంఖ్యను ఆ ఏడు జననాల సంఖ్యతో భాగిస్తారు. ఉదాహరణకు 1975లో కలకత్తాలో 85,724 మంది పుట్టారు. ఆ ఏడు 8210 మంది పిల్లలు చనిపోయారు. కలకత్తాలో ఆ ఏడు ఏడాదిలోపు పిల్లలు ఎంత మంది చనిపోయింది దీనివలన తెలుస్తుంది. ఇందులో మగ, ఆడ పిల్లలకు విడిగా లెక్కలు చూడవచ్చు. ఇతర వయసులలో పోలి చూపినప్పుడు బాల్యమరణాలు ఎక్కువగా పనివారు ఆరోగ్యంగా ఉన్నప్పటికీ వ్యాయంకు గురయ్యే ప్రమాదం ఉన్నది. ఇందులో పరిణతి రాకముందే పుట్టడం ఒకటి, పిండం బలహీనంగా ఉండటం కష్టంగా ప్రసవించడం మొదలైన కారణాలు కూడా ఉంటాయి. సరైన చికిత్స, ప్రజారోగ్య సేవలు లభిస్తే ఈ దశలో మరణాలను ఆపవచ్చు. పుట్టిన మొదటి వారంలో ఎక్కువ శాతం చనిపోతుంటారు. పసిపిల్ల బ్రతుకుతుంటే లేదా అనే విషయం అప్పుడే విధార్థణ అవుతుంది. తరువాత పరివరణ ప్రభావం పసివారిపై ఉంటుంది. సంవత్సరంలో తరువాత 11 మాసాలు ఇలాంటి ప్రభావంలో ఉంటారు. అంటువ్యాధులు మొదలైన వాటివలన మరణాలకు గురయ్యే ప్రమాదం ఉన్నది. అభివృద్ధి చెందిన దేశాలలో ఈ దశలో మరణాల సంఖ్య బాగా తగ్గిపోయింది.

బలహీనంగా పుట్టిన వారు బ్రతుకడం అనేది పరిశుభ్రత వైపు, వైద్య పోకర్వాల వైపు ఆధారపడి ఉంటుంది. అభివృద్ధి చెందిన దేశాలలో 1970లో పసివారి మరణాలు 1000 కి 10 మంది 30 వరకూ ఉండేవి. అభివృద్ధి చెందిన దేశాలలో ఈ మరణాల సంఖ్య 100కి పైగా ఉన్నది. 250 సంవత్సరాల క్రితం 1000లో పసిపిల్లల మరణాలు 200 మంది 250 వరకూ బడుగు దేశాలలో ఉండేవి. అఫ్రికాలోని చార్టు ఆనే దేశంలో 1975లో ఒక వగరంలో బాల్య మరణాల రేటు 1600 శాతం ఉన్నది.

అభివృద్ధి చెందుతున్న కొన్ని దేశాలలో బాల్యమరణాల సంఖ్య తగ్గింది. 1935-39 మధ్య సింగపూర్లో 1000కి 150 మంది పసిపిల్లలు చనిపోగా 1964 నాటికి 29 శాతానికి, 1973 నాటికి 20 శాతానికి తగ్గిపోయింది. 87 శాతం బాల్య మరణాల సంఖ్య తగ్గిందన్నమట, శ్రీలంకలో కూడా బాల్య మరణాలు 60 శాతం తగ్గిపోయాయి. అభివృద్ధి దేశాలలో బాల్య మరణాల రేటు సూచిస్తున్న దాన్ని బట్టి కొన్ని మార్పులు కనిపిస్తున్నవి. అభివృద్ధి చెందిన దేశాలలో సాంఘిక, ఆర్థికాభివృద్ధి విషయమై ఈ మరణాల ప్రభావం ఎక్కువగా లేదు.

17.2.5 జీవిత పట్టిక

ఒకానొక కాలంలో, ప్రదేశంలో జీవన్మరణాల విషయమై సూచించేది జీవిత పట్టిక లేదా మరణాల పట్టిక.

ఒక వయసు దాటిన తరువాత ఆ వ్యక్తుల మిగిలిన జీవితం సగటు ప్రమాణం ఎంతో ఈ పట్టిక తెలియజేయదు. 1980లో బర్మాలో పుట్టిన పసివాడు ఎన్నళ్లు బ్రతుకుతారో అంచనా వేయదు. జీవిత పట్టికలో, జీవిత భీమ రేట్లు ఈ సమాచారాన్ని అందిస్తాయి. ఈ విధానం వలన కొన్ని శాసనస్థల పరిష్కారానికి లోడ్డుతుంది.

వాస్తవానికి జీవిత పట్టిక ప్రమాణీకరణ విధానం కాదు. ఈ పద్ధతిని అనుసరించి మరణాల సంఖ్యను కొలుచుకోవచ్చు. ఒకానొక దశలో మరణాలకు సంబంధించి వయసు, లైంగికతను ఈ పట్టిక సూచిస్తుంది. ఒకే దేశంలో ఒక ఏడాదిలో పుట్టిన సవారిని పరిశీలిస్తే, వారందూ చనిపోయే వరకు గమనిస్తూ పోతే, ఒక తరం జీవిత పట్టికను నిర్మించవచ్చు. అందరూ చనిపోయే వరకు ఇలాంటి పట్టిక సాధ్యం కాదు గనుక దీని ఉపయోగం పరిమితం. ఇంతకంటే అచరణయుక్తమైన ప్రాధాన్యత గల మరొక పట్టిక వలన జనాభాలో 136 మరణాల అనుభవాన్ని తెలుసుకోవచ్చు. కాల వ్యవధిలో కూడిన పట్టిక అవి దీన్ని అంటారు.

జీవించి ఉన్నందున మనవారు పుట్టారనుకొని కాం పరిమితి పట్టకలను నిర్మిస్తారు. సంవత్సరానికి చనిపోయేవారెందరో లెక్కచూచుకోవలారు. చివరి పర్యవేక్షణకూ ఈ విధానం కొనసాగుతుంది. ఏమి జరుగుతుందని ఈ పట్టిక చూపదు. ఏమి జరిగి ఉండేది అని మాత్రమే ఈ పట్టిక తెలుపుతుంది. ఆరువిక కాంలలో మరణాల సంఖ్య బాగా తగ్గిపోయిన దృష్ట్యా ఈ పట్టికలను మార్పుకొనవలసి వస్తున్నది. వ్యక్తికారిక మార్పుల ప్రభావాన్ని తొలగించే నిమిత్తం 7 సంవత్సరాలకు పరిపదా ఈ జీవిత పట్టికలను రూపొందిస్తున్నారు. మరణాలలో మార్పుల దృష్ట్యా స్త్రీ పురుషులకు విడిగా ఈ పట్టికను తయారు చేస్తున్నారు.

జీవిత పట్టిక వలన నగటు జీవితం ఎంతో అంచనా వేయవచ్చు. పుట్టినప్పటి నుండి నగటు వయస్సును అంచనా వేయటానికి ఈ పట్టికను వినియోగిస్తారు

పాశ్చాత్య దేశాలలో స్త్రీ పురుషుల నగటు వయసు 70 సంవత్సరాలు పైగా ఉంటున్నది. చాలా దేశాలలో ఈ కాలాల్లో మధ్య వరకూ నగటు వయసు సంభవ్యమే ఉండేది. అమెరికాలో 1940 వాటికి 68.2 సంవత్సరాల జీవనం ఉండేదని, 1970 వాటికి 70.9 కాగా 1977 వాటికి తెల్లవారిలో 73.8, సిగ్నోలలో 68.8 సంవత్సరాల వయసు ప్రమాణం ఉన్నట్లు తేలింది. సిగ్నోలకంటే తెల్లవారు ఎక్కువ కాలం బ్రతుకుతున్నారు. (జోహోన్స్ ఓవల్ బెక్).

ఇండియాలో 20వ శతాబ్దపు ప్రథమ రెండు దశాబ్దాలలో స్త్రీ పురుషులు జీవించే కాలంలో చాలా తక్కువగాను, మరణముం సంఖ్య ఎక్కువగా ఉండేది. 1911-12 మధ్య ఇండియాలో పురుషులు 19.4, స్త్రీలు 20.9 సంవత్సరాల ప్రమాణంలో ఉండగా, ఉభయులకు కలిపి నగటువ 20.1 ఉండేది. దేశంలో ఈ లెక్కలు అతి తక్కువ ప్రమాణాల్ని తెలుపుతున్నది. క్రమేణ ఇండియాలో ఈ ప్రమాణ స్థాయి పెరిగింది. అసియాలోని ఇతర అభివృద్ధి చెందిన దేశాలలో పోల్చి చూస్తే ఇండియాలో ఇంకా బాల్య మరణాల సంఖ్య ఎక్కువగా ఉన్నా మొత్తంమీద ఈ సంఖ్య తగ్గుముఖం పట్టింది. కాని ఇండియాలో మరణాల సంఖ్య తగ్గినా, ఇంకా ఈ స్థితి ఎంతో మెరుగుపడవలసి ఉన్నది.

మీ అవగాహనను పరీక్షించుకోండి

1. మరణాల ప్రమాణీకరణ అంటే ఏమిటి?

.....

2. జీవిత పట్టిక అంటే ఏమిటి?

.....

17.3 సారాంశం

మరణాల రేటు, ప్రత్యేక వయసులలో మరణాలరేటు, బాల్య మరణాలు, మరణాల ప్రమాణీకరణ జీవిత పట్టిక పద్ధతులలో మరణాల రేటును నిర్ణయించవచ్చు. మరణాలను అంచనా వేయడంలో తరచు

సర్వసాధారణంగా వాడే పద్ధతి ఇది. జనాభాలో సంవత్సరంలో వెయ్యిమందిలో ఎందరు మరణించారనేది ఈ పద్ధతిలో పరిశీలిస్తారు. పసిపిల్లలో మరణాలెక్కువని వింటుంటారు. బాల్యదశలో మరణాల రేటును తెలుసుకుంటే మొత్తం మీద మరణాల రేటుకు ఇది ప్రాతినిధికంగా ఉంటుందని గ్రహించవచ్చు. అంతేగాక దీని ప్రధానం జాతి, సామాజిక, ఆర్థికాభివృద్ధిపైన, ఆరోగ్యపరిస్థితిపైన, వైద్యసహాయం సౌకర్యాలపైన ఉంటుంది. ఒకానొక కాలంలో ప్రదేశంలో జీవన్మరణాల విషయమై సూచించేది జీవిత పట్టిక లేదా మరణాల పట్టిక. జీవిత పట్టిక వలన వగలు జీవితం ఎంతో అంచనావేయవచ్చు. పుట్టినప్పటి నుండి వగలు వయసును అంచనా వేయటానికి ఈ పట్టికను వినియోగిస్తారు.

17.4 చదవదగిన పుస్తకములు

1. Asha Bhende and Tara Kanitkar : Principles of Population Studies.
2. S.N. Agarwala : India's Population Problems.
3. Thomlinson : Population Dynamics
4. Dr, Vignesha : Demography
5. Bogue D.K. : Principles of Demography

17.5 నమూనా ప్రశ్నలు

I. ఈ క్రింది వాటికి 30 వంతులలో జవాబులు వ్రాయండి.

1. అకాల మరణ రేటును ఎలా లెక్కిస్తారు.
2. వయసు ప్రత్యేక మరణ రేటును ఎలా లెక్కిస్తారు తెలపండి.
3. మరణాల రేట్లు ప్రయాణీకరణ అంటే ఏమిటి?

II. ఈ క్రింది వాటికి 10 వంతులలో జవాబులు వ్రాయుముఫ

1. "జీవిత పట్టిక" అంటే ఏమిటి?
2. శిశు మరణాల శాతం రేటును ఎలా లెక్కిస్తారు?
3. శిశు మరణాల శాతం అంటే ఏమిటి?
4. పరిచేపిన మరణ రేటు అంటే ఏమిటి?
5. కొన్ని మరణముల శాతం రేటును లెక్కకట్టే విధానాన్ని తెలపండి.

భాగం — 18: వివిధ రీతుల మరణాలు

విషయ క్రమం:

18.0 ఉద్దేశాలు, అర్హతలు

18.1 పరిచయం

18.2 మరణాలలో తేదాలు

18.2.1 శ్రాంతి, వయో తేదాలు

18.2.2 గ్రామ, నగర తేదాలు

18.2.3 సాంఘిక, ఆర్థిక తేదాలు

18.2.4 వృత్తిరీత్యా మరణాలు

18.2.5 విద్యాతేదాలు

18.2.6 వివాహాన్తరీ — మరణాలు

18.2.7 వాచన పరమార్థాలు, తాతులు

18.3 సాదాశాసనం

18.4 చదవదగిన పుస్తకములు

18.5 వచనాల్లో ప్రశ్నలు

18.0 ఉద్దేశాలు, అర్హతలు

వివిధ రీతుల మరణాలను చర్చించి, శ్రాంతి, వయో, గ్రామ, నగర ప్రాంతాలు, సాంఘిక, ఆర్థిక, వృత్తి, విద్యా, వివాహాన్తరీ, తాతులు మొదలైన విషయాల దృష్టి మరణాలలో తేదాలను నిర్ణయించుట ఈ భాగం ముఖ్య ఉద్దేశం.

ఈ భాగం చదివిన తర్వాత మీరు:

● మరణాల స్థాయిలో తేదాలను వివరించగలరు.

18.1 పరిచయం

మరణాల స్థాయిలో వివిధ తేదాలున్నట్లు నివారణాత్మక మూల్యాంకనం నిర్వహించుట అవసరం. దీన్ని ప్రాంతాలలో, వృత్తి పరమార్థాలలో మరణాలు దీన్ని స్థాయిలో ఉంచుట అవసరం. మరణాల తేదాలు అంతర్జాతీయ పరమార్థాలలో మరణాలను నిర్వహించుట అవసరం. వీటిని నిర్వహించుట అవసరం. ఈ తేదాలు అధిక, అల్ప ఆదాయాలు గల దేశాలను దృష్టి గమనించవచ్చు. ఈ తేదాలు నిర్వహించుట, వివిధ వయస్సులలో మరణాలు మొత్తం మరణాల సంఖ్యను నిర్వహించుట అవసరం.

18.2 మరణాలలో తేదాలు

ఈ దేశంలో గ్రామ, నగర ప్రాంతాలను నిర్వహించుట అవసరం. ఇలాంటి తేదాలను నిర్వహించుట అవసరం.

18.2.1 శ్రామిక, వయో తేదాలు

స్త్రీ పురుషులలో మరణాల రీతి ఒకే తీరుగా ఉండదు. స్త్రీలకుంటే పురుషుల మరణాల కాలం అధికంగా ఉండటానికి సది కారణం పిండస్థాయిలో చనిపోవడమే కారణం. అమెరికా, కెనడా, బ్రిటన్ లో ఇలా జరుగుతున్నది. బాలికలు అంటురోగాలను ఎదుర్కోవడంలోనూ, క్షీణించే రోగాలను సంక్రమించడంలోనూ పోవడంలోనూ ఎక్కువ శక్తితో ఉంటున్నారు. పాపీక, ఆర్థిక, వృత్తిపరమైన ఒత్తిడులు పురుషులపై ఎక్కువ. స్త్రీలు తమ రుగ్మతలను అంగీకరించి చికిత్సకు సిద్ధపడతారు. స్త్రీలు ఉద్యోగాలను వ్యక్తపరుస్తున్నందువలన వారికి మానసిక ఒత్తిడి తక్కువ. ఈ కారణంగా వారి మానసిక ఆరోగ్యం కూడా బాగుంటుంది.

అమెరికాలో 20 శతాబ్దంలో పురుషుల కంటే స్త్రీలలో మరణాల రేటు తక్కువయింది. ప్రమాతి మరణాలు తగ్గిపోవటం ఒక కారణం కానా, అధిక వంతావాన్ని పొందే స్త్రీల సంఖ్య కూడా తగ్గిపోయింది. పాత్యాత్మదేశాలో స్త్రీ పురుషుల మరణాలలో తేడాలు పెరగడానికి ప్రమాద సంఘటనలు కారణం. ఇవి 15, 29 సంవత్సరాల మధ్య ఎక్కువగా ఉంటాయి. పురుషులలో స్త్రీలకంటే మరణాల సంఖ్య ఎక్కువ. పురుషులలో నుండి జబ్బులు, కాలేయం రెబ్బలవటం, ఉపరితలపుల కాన్సర్ ప్రధానంగా మరణాలకు దారితీస్తున్నవి. పాగ బ్రాగటుం, మత్తుపానీయాలు పేవించటం ఈ రోగాలకు కారణం.

అభివృద్ధి చెందని సమాజాలలో స్త్రీలలో పోషకాహార లోపం, అంటువ్యాధులు ఎక్కువగా ఉంటున్నాయి. తరచు పిల్లల్ని కనడం, వైద్య సౌకర్యాలు గర్భిణీలకు లోపించటం, ప్రసవనంతరం శ్రద్ధ లేకపోవడం మరణాలకు దారితీస్తుంది. అంటు రోగాలను అరికట్టడం వలన స్త్రీలలో మరణాల సంఖ్య తగ్గింది. అదే విధంగా గర్భధారణ కూడా తగ్గింది. ఆరోగ్య వైద్య సౌకర్యాలు పెరిగాయి. పురుషుల కంటే స్త్రీలలో మరణాలు తగ్గడానికి ఆధునికత, అభివృద్ధి ప్రధాన కారణాలు.

18.2.2 గ్రామ వగర తేదాలు

రోగక వగరాలలో మరణాల రేటు పాత్యాత్మ ఉండేది. యూరప్, ఉత్తర అమెరికాలోని పాత దేశాలలో మరణాలు ఎక్కువగా ఉండేవి. కలికాలంలో రోగిణీయం, మంచినీటి సౌకర్యాలు లేకపోవడం, ఆరోగ్య సంరక్షణ పరిపాలన అట్టే పెట్టుకోకపోవడం వలన ఇలాంటి పరిస్థితులు వచ్చాయి. 1941 నాటికి ఇంగ్లండ్, నేర్స్ పరిస్థితి ఇలాగే ఉండేది. అక్కడ జీవన ప్రమాణం 40 ఏళ్లుగా గుర్తించారు. ఆ రోజుల్లో గ్రామాలలో మరణాల సంఖ్య తక్కువగా ఉండేది. గ్రామీణ ప్రాంతాలు జవాబా ఉత్పత్తికి, వగరాలు జవాబా నాణ్యతానికి తోడ్పడేవి.

ఇండియాలో 1964 జూలై నుండి 1965 జూలై వరకు వేషన్ కాంపుల్ వర్సె ప్రకారం గ్రామాల్లో 13.01, వగరాలలో 7.97 మరణాల రేటు ఉన్నది. 1974 జూలై నుండి 1975 జూలై వరకు కాంపుల్ రిజిస్ట్రేషన్ ప్రకారం వగరాలలో 9.6, గ్రామాలలో 16.1 మరణాల సంఖ్య (వెయ్యకి) ఉండేది. దేశంలోని అన్ని రాష్ట్రాలకు దీనిని వమోదూ చేశారు. వగరాలలో యువకులు ఎక్కువగా కేంద్రీకరించటం, ఉత్తమ ఆరోగ్య పరిస్థితులు, రక్షిత మంచినీరు, వైద్య సౌకర్యాలు ఉండడం మరణాల తగ్గడానికి కారణమైంది. పాత్యాత్మలో మరణాలు కూడా ప్రాంతాల వారీగా అనేక తేదాలలో ఉన్నవి.

అభివృద్ధి చెందిన దేశాలలో గ్రామ వగర మరణాలలోని తేదాలు బాగా తగ్గిపోయివని. ఉన్నత పారిశ్రామికీకరణ జరిగినచోట, గమలు, ఒడరేపులు బాగా ఉన్నచోట మరణములు ఎక్కువగా ఉంటున్నవి. కాలుష్యం, హింస, వేరం, రహదారులు ప్రమాదాలు అనేవి వగరాలు ఎదుర్కొంటున్న సమస్యలు. అయితే ఏటిస్తానే వగరాలలో ప్రత్యేక వైద్య సౌకర్యాలు కూడా అభిస్తున్నవి. వగరాల కంటే గ్రామాలలో మరణాల సంఖ్య తక్కువగా ఉంటున్నది. ఇందులో సమోతేదాలున్నవి. అధిక ఆదాయం కలిగిన వగరాల నుండి ప్రవాసం

మందిరు, వైద్యపోకలకు ఇక్కడనుండి గ్రామాల కంటే మించి వేరొకటి చూడరాక ఉంటున్నది.

18.2.3 సాంఘిక, ఆర్థిక తేడాలు

వివిధ తరగతుల వర్గాల మధ్య మరణాల రేటు మారుతున్నది. సాంఘిక ఆర్థిక క్రమంలో ఎక్కువ స్థాయివారు ఎక్కువ మరణాలకు గురవుతున్నారు. దీనికి వైద్య పోకలకు ముఖ్యంగా లభించకపోవడం, ద్వారానే సంప్రదించలేక పోవడం ఇందుకు కారణాలు. పారిశ్రామికీకరణంలో వర్గాన్ని బట్టి మరణాల తీరును పరిశీలించటం జరిగింది. కర్మాగారాలలో తక్కువ వేతనాలకు పనిచేస్తూ తరువాత ఎక్కువ క్రమ చేయలేని స్థితిలోకి దిగజారిపోవడం జరిగింది. ఇందుకు కారణాలు మధ్య ఉన్నత తరగతులు మెరుగుపడిన వైద్యపోకలను వినియోగించుకున్నారు. పంపవచ్చు, అనుభవజీవాల మరణాల రేటును పోల్చి చూసి పరిశీలించారు. కొన్ని దేశాలలో ఉన్నత సాంఘిక, ఆర్థిక స్థాయిల వసుకూర్చుకున్న వారు విద్య, వృత్తి జ్ఞానం, అభ్యుదయం దృష్టి స్థాయిలు పెంచుకున్నారు. పరిశ్రమలలో మరణాలకు సంఖ్య వచ్చింది. ఆయా దేశాలలో అసమానత్వాలను, జీవితంలో అసమానత్వాలపై ద్రవ్యాన్ని చూపిస్తారు. స్టడీస్ కంటే బాగా సెంచించిన దేశాలలో మరణాల సంఖ్య తగ్గిన స్థాయికి తగ్గిపోయి, వర్గదత్తా మరణాల అంచనా వేస్తూ పోయింది. మరణములలో సాంఘిక, ఆర్థిక తేడాలును జీవనానుభవ రీతులలో వికారిస్తున్నాయి. పోటీలో కూడిన ఎంపిక వద్దతి కూడా పనిచేస్తున్నాయి. అంతకుముందు పనులకు ఉన్నత స్థాయి వృత్తులలో ఉంటున్నారని అనుకుంటుంటే తక్కువ స్థాయి పని లభిస్తున్నది. రోగము కూడా వ్యక్తి విస్వసాన్ని ఉంచే వస్తువు. తక్కువ ఆదాయం వచ్చే వృత్తికి ఆకలి పరిమితం చేస్తున్నది. తక్కువ స్థాయి వృత్తుల వారు తరచు ప్రేమించు జీవితాలు జాడటం, ఎత్తయిన ప్రదేశాలు ఎక్కడం, కాలస్య వాతావరణంలో పనిచేయటం జరుగుతున్నది. వృత్తినిబట్టి ఆదాయం విభిన్నం అవుతుంది. ఉన్నత తరగతుల వారు పోషకాహారం, వరైన దుస్తులు, గృహములను, వైద్య పోకలను వినియోగించారు. ఇది అతనిని తక్కువ ఆదాయం వారిలో మరణాల సంఖ్య పొమ్మగా ఉంటున్నది.

వివిధ తరగతుల మరణాల విషయమై అధ్యయనం జరిగింది. వివిధ స్థాయిలలో వివిధ కాలాల్లో జరిగిన మరణాలకు కారణాలు ఈ క్రిందివిగా లభించాయి. 1. మరణాల సంఖ్య పొమ్మగానో, తక్కువగానో ఉన్నప్పుడు వర్గతరం లేదు. ఎక్కువ మంది తక్కువకు మరణాల సంఖ్య పడిపోయినప్పుడు తేడాలు కనబడి, ఉన్నత వర్గాల అధికత్వం తెలుస్తుంటుంది. 2. అధివృద్ధి చెందిన దేశాలలో వర్గతేడాలు క్రమేణా తగ్గిపోతూ మరణాల సంఖ్య కూడా తక్కువగా ఉన్నాయి.

సాంఘిక ఆర్థిక స్థాయిల మధ్య మరణాలలో మార్పులు తేడాలు ఇంకా ఎక్కువ వేసే అవకాశం కూడా ఉన్నది. కొత్త ఆరోగ్య పాపా వర్గతేడాలు అంతటికీ ఉద్దేశించినప్పటికీ, అవకాశాలు గల వర్గాలకి ఇవి అందుతున్నవి.

కొత్త వైద్య పోకల మరణాలు

ప్రపంచ వ్యాప్తంగా వ్యక్తి సంఖ్య వేరువేరు వృత్తిరీత్యా అతడు ఎదుర్కొనే ప్రమాదాలను గుర్తించారు. స్వాక్షరీ అదితర ఉద్యోగాలలో పరిస్థితుల ప్రభావం వలన కార్మికుల ఆరోగ్యం క్షీణిస్తుంది. 50-100 ఏళ్లకు ముందుకంటే వేరు అధివృద్ధి చెందిన దేశాలలో పారిశ్రామిక వాతావరణం పూర్తిగా మారిపోయింది. పనిచేస్తున్నప్పుడు వేరు మరణాలకు గురయ్యే అవకాశం తక్కువ. పనులలో ప్రమాదాలు గుర్తించగానే పోటీని చక్కదిద్దుతున్నారు. అయినప్పటికీ, వృత్తిరీత్యా మరణాల అధ్యయనం వేటికి ప్రధాన ప్రాథమిక పనిచేస్తున్నది. వివిధ కాలాల్లో ఉద్యోగాలలో మరణాల రేటు తేడా ఇంకా ఉన్నది. 1950లో అమెరికాలో గవి కార్మికుల మరణాల నిష్పత్తి 180 కాగా ఒకా మరణాలలో వారి మరణాల నిష్పత్తి 89 మాత్రమే. పనితీరును బట్టి పరిపరాలను బట్టి ఈ తేడాలున్నట్లు గమనించారు.

వృత్తిరీత్యానూ, ప్రమాదాల విషయాలలోనూ ఉన్న సంబంధాన్ని అధ్యయనం చేయటం అవసరం. వృత్తి విద్యతో సంబంధం ఉన్నది. వృత్తివి భట్టి ఆదాయం ఉంటుంది. విద్య ఆదాయం కూడా అపోర గృహస్థుల గతులను అలవాట్లను ప్రభావితం చేస్తాయి. పరిశోధకులు వృత్తివి ప్రధానాంశంగా వ్యీకరించారు. 1815 నుండి ఇంగ్లండ్, వేల్స్ లో వృత్తి, సాంఘిక వర్గం దృష్ట్యా మరణాలలో తేడాను క్రమబద్ధంగా అధ్యయనం చేశారు.

18.2.5 విద్యా తేడాలు

మరణాల స్థాయికి, విద్యకు సంబంధం కలదు. ఈ రెండింటికీ అనులోమ సంబంధం కలదు. విద్యాస్థాయి వలన ఉత్తమ ఆరోగ్యం తక్కువ మరణాల ఉంటాయని అధ్యయనాలు తెలుపుతున్నవి. వివిధస్థాయి విద్యల వలన, ఆరోగ్య పరిస్థితుల గురించి తివ్రాధిస్తాయని తెచ్చాయి. చదువుకోవడంతో వైద్యపోషకాలు వినియోగించుకోవడం, ఆరోగ్య కార్యక్రమాలు తెలుసుకోవడం జరుగుతున్నది. తల్లిదండ్రులు ముఖ్యంగా తల్లి చదువుకుంటే మరణాల సంఖ్య వ్యభిన్నంగా ఉన్నట్లు తేలింది. కుటుంబ ఆదాయం కంటే తల్లికి విద్య రావడం అనేది చాలా ప్రధానాంశంగా భావించారు. పేదరికం కంటే తల్లిదండ్రుల నిరక్షరాస్యత ప్రమాదకరమని అంటున్నారు. (తల్లిదండ్రుల నిరక్షరాస్యత ప్రమాదకరమైందన్నాడు). తల్లిదండ్రుల విద్యాస్థాయిని, పనిస్థల మరణములకు గల సంబంధాన్ని పాలగ్రీన్ అధ్యయనం చేశారు. పాలగ్రీన్ విద్య ఉన్న తల్లి వలన వెయ్యికి మసీల్ల మరణములు 98 వరకు ఉండగా, 13 విద్య అంతకు మించి తరువుకున్న తల్లివలన వెయ్యికి 27 నుండి మూత్రమే పనిస్థిల్లు చనిపోయారు. 1988లో బోంబాయిలో తల్లి విద్యాస్థాయిపై బాల్య మరణములకు సంబంధం ఉన్నదని తేలింది.

18.2.6 వివాహస్థితి - మరణాలు

వివాహాలు పుష్కలమైన వారు, విధవలు, అవివాహితులలో మరణముల స్థాయి ఎక్కువగా ఉన్నట్లు స్పష్టమైంది. ఈ విషయంలో పురుషులకంటే, అవివాహితులలో జీవన ప్రమాణం ఎక్కువగా ఉన్నది. వివాహంలో ఎంపిక ఉండడం స్త్రీ పురుషులు ఆరోగ్యకరమైన తోటివారిని నిర్ణయించుకోవడం ఒక కారణం, మంచి ఆరోగ్యం, చక్కని వివాహ జీవితానికి తోడ్పడుతుంది. అవారోగ్యులు వివాహాన్ని కొరవకుంటారు. వారిలో మరణాల సంఖ్య ఎక్కువ. వివాహితులలో ముఖ్యంగా పురుషులలో క్రమబద్ధ జీవితం ఉంటుంది. అపోర వియమాలూ, విద్ర, మంచి స్నేహితులు, అవారోగ్యాన్ని క్రద్దగా పట్టించుకోవటం మొదలైన అంశాలుంటాయి. ఒంటరిగా ఉన్నవారు ఏకాకితవంలో ఇతరులలో పరిగా ఉండలేక, దిగజారిపోయి పరిగా అపోరం వ్యీకరించక అతిగా తాగి ఆరోగ్యం చెడగొట్టుకుంటారు. ఇలాంటి కష్టాలే విధవలకు, అవివాహితులకు ఉంటాయి. పైగా తోటి వారిని తోగొట్టుకున్న బాధ కూడా ఉంటుంది. సాధారణంగా మనుగడ సాగించలేని వారు వివాహాలు సాందడంలో వారిలో మరణాల రేటు ఎక్కువ.

వివాహిత స్థితివలన శారీరక, మానసిక ధోరణిలో ప్రత్యక్ష ప్రభావం కనిపిస్తుంది. ఇది స్త్రీలలో ముఖ్యంగా గమనించవచ్చు. వారు వృత్తి నూర్చిడి వలన, వంతానం వలన కొన్ని విక్కులలో ఇరుక్కోవటం వస్తుంది. స్త్రీ పురుషులలో సహజీవిని కోల్పోయిన వారు, అవారోగ్యానికి గురవుతుంటారు. ఆ తరువాత వారిలో మరణముల సంఖ్య కూడా ఎక్కువగా ఉంటుంది.

18.2.7 మానవ సమూహాలు - జాతులు

దక్షిణాఫ్రికా, అమెరికాలో మానవ సమూహం, జాతులలో మరణాల స్థాయికి చక్కని ఉదాహరణలు. అమెరికాలో ఏగ్రోంకంటే తెల్లవారి జీవన ప్రమాణం ఎక్కువ, మరణాలు తక్కువ వృద్ధులకంటే యువకులలో ఈ తేడాలు ఎక్కువ. 1900 లో తెల్లవారి పయోప్రమాణం 47.6 వందతూరాలు కాగా ఏగ్రోలకు 33

వనంజ్యాలకు మూత్రము. 1977లో వనంజ్యాలలో జరిగిన ప్రతిభా పోటీలలో 73.8 శాతం, పేగోలకు 88.8 వనంజ్యాలకు మూత్రము. 77 ఏళ్లలో వీర మరణాలే 14.6 మంది 6 ఏళ్లకు తగ్గించబడ్డాయి.

జాతీయ బట్టి మరణం అనేదానికి జీవనంబంధమైన అధారం ఏదీలేదు. అయితే సాంఘిక, ఆర్థిక వేదా ప్రధానం కావచ్చు. అర్థికంగా అభివృద్ధి చెందిన తల్లిదండ్రులు ఉత్తమ అర్జునులతో ఉత్తమ అదాయాలను అనుభవించారు. దీనివలన చక్కని వైద్యపోకలూ, పోషకాహారం, గృహవసతి లభించింది. ఉత్తమ వైద్య వనం వైద్యపోకలను నివయోగింసుకోవడమే గాక, వలెన అవారం ఏంట్ తోలుతున్నాడు.

వయసు, లైంగికం గ్రామ మన ప్రాంతాలు, సాంఘిక, ఆర్థికత, పుత్రి, వైద్య, జాతుల వేదాలు మొదలైనవి మరణాలపై ఎలా ప్రభావితం చూపిస్తాయి తోలుతుంటాం.

జనాభా శాస్త్రాలు మరణములను, జననాలను, భిన్న రీతులలో విశ్లేషిస్తారు. వీటి లక్షణములు వేరు కావడమే ఇందుకు కారణం పుట్టుకలో మానవేచ్ఛ ఉన్నది. మరణంలో మన ఇష్టం లేదు.

మరణాల వలన జననాలపై ప్రభావం ఉంటుంది. మరణములు ఎక్కువగా ఉంటే జననాలు ఎక్కువగా ఉంటాయి. బిడ్డ చనిపోయిన తరువాత మరో బిడ్డ ప్రత్యేకంగా కుటుంబం కోరుకుంటుంది.

చాలా మరణాలు జీవ, పరివారం ప్రధానం వలన జరుగుతాయి. శారీరక కారణాలు వ్యక్తపరచినవి కాకా మరణమును అదుపులో పెట్టే చర్యలన్నీ సాంఘిక సంస్థలకు చెందినవి. ఆరోగ్యశక్తి, మరణములపై అడుగు వమర్థవంతంగా ఉన్నచోట సంఘటనలు తదితర కారణములు మరణాలకు దారితీయవచ్చు. వ్యవసాయం, వైద్య, ఆరోగ్య రంగాలలో వచ్చిన మార్పుల వలన జీవితస్థాయి 35 నుండి 70 వనంజ్యాలకు పెరిగింది. మరణముల సంఖ్య తగ్గింది. మరణములను బాగా అదుపులో పెడుతున్నారు. సాంఘిక అభివృద్ధి వలన వచ్చే మరణములు ఇందులో స్వీకరించవు.

అంటు రోగాలను అదుపులో పెట్టినందున వాటిని మరణములలో ప్రధానంగా తీసుకోవడం లేదు. వీటిపైనే కాపుర్, సుంకె జబ్బులు, ప్రతిజాతికరమైన వేదాలు, సంఘటనలు మరణాలకు దారితీస్తున్నవి. వయసు, లైంగికం వనంజ్యాలను బట్టి మరణములలో చాలా మార్పులు గమనించారు. వృద్ధులలో మరణములు అలవ్యంగా పరిమితంగా ఉండటం, బాల్యంలోనూ యువకులలోనూ మరణాలను బాగా అరికట్టడం జరిగింది. గ్రామమగర వేదాలు, సాంఘిక వర్ణవేదాలు, వృత్తివేదాలు బాగా తగ్గిపోతున్నవి. అభివృద్ధి చెందిన దేశంలో 1945 నుండి ప్రాథమికంగా మరణాలు, పోషక మాత్రులను చేపట్టే దేశాల వలన మరణాలపై అదుపు లభించింది. అంతర్జాతీయ సంస్థల ద్వారా పోషక దేశాలు ఇందుకున్న కార్యులు తరలించాయి.

మీ అవగాహనను పరీక్షించుకోండి

1. సాంఘిక, ఆర్థిక వేదాలు మరణాలను ఎలా ప్రభావితం చేస్తాయి?

.....

.....

.....

.....

18.3 సారాంశం

మరణాల స్థాయిలో వివిధ వేదాలున్నట్లు జాత్య మరణాలను బట్టి, వివిధ వయసులలో మరణాలను బట్టి, మొత్తం మరణాల సంఖ్యను బట్టి తోలుతున్నాయి. ప్రే పురుషులలో మరణాల రీతి ఒకే తీరుగా ఉండదు. వివిధ 148

స్వామిక వర్గాల మధ్య మరణం తేలు తారుమున్నది. అభివృద్ధి చెందిన మూలలో ప్రాంత నివసాచార రోసం, అంటువ్యాధులు ఎక్కువగా ఉంటున్నాయి. బాల్య దశలో మరణాలు కూడా ప్రాంతాల వారీగా అనేక తేడాలున్నవి.

18.4 చదవదగిన పుస్తకములు

- | | |
|---------------------------------|------------------------------------|
| 1. Asha Bhende and Tarakanitkar | : Principles of Population Studies |
| 2. Vignesh | : Demography |
| 3. S.N. Agarwal | : India's Population Problems |
| 4. Sivha and Zackaria | : Elements of Demography |
| 5. David Heer | : Society and Population |

18.5 వమూనా ప్రశ్నలు

I. ఈ క్రింది వానికి 3తి వంక్తులలో సమాధానం వ్రాయండి.

1. మరణం అవగా ఏమి? మరణాన్ని గురించి సమాచారం ఎందుకు పేకరించాలి?
2. ఒక జాతి అభివృద్ధి, సాంఘికాభివృద్ధి అక్కడి పసివారి మరణాంశు బట్టి ఉంటుందని అంగీకరిస్తావా? అయితే ఎందుకని?
3. అభివృద్ధి చెందుతున్న దేశాలలో మరణం ప్రధాన కారణాలేవి?
4. క్రింది వర్గాల కంటే మధ్య, ఉన్నత వర్గాలలో మరణాలు తక్కువ, మధ్య, ఉన్నత వర్గాల వారు శారీరకంగా ఉన్నతాలు గాకడమే కారణం - వ్యాఖ్యానింపుము.

II. ఈ క్రింది వానికి 10 వంక్తులలో సమాధానం వ్రాయండి.

1. మరణాల్లో భిన్నతీతులు - వివరింపుము. మరణాలలో తైంజిక తేదాను వివరింపుము.
2. పసిపిల్లల మరణాలలో బావ్యా అంతర తేదాను విమిటి?
3. వగరాల కంటే ప్రాంతాలలో మరణాల పంఖ్య ఎక్కువకావడానికి కారణం ఏమిటి?
4. వృత్తిరీత్యా మరణాలు నెకభవించిన రీత్యా సమస్యలు వివరింపుము.

భాగం - 19: జనన మరణాలపై ప్రభావం చూపే సామాజిక, ఆర్థిక విషయాలు

విషయసూచిక

19.0 ఉద్దేశాలు, లక్ష్యాలు

19.1 పరిచయం

19.2 జననాలు

19.3 జననాలలో తేడాలు

19.4 జననాల నిర్ధారణలో సామాజిక విషయాలు

19.4.1 విషయాలను వివరించడం

19.4.2 ప్రభుత్వం

19.4.3 నిజానా వాయిదా

19.4.4 నిగతం నిర్ధారణ

19.4.5 నిర్ణయం

19.4.6 తాల్ప మరణాలు

19.4.7 ఆర్థిక సామర్థ్య అవరోధాలు

19.4.8 జనన నిరోధకాలు మరియు మరణాలు

19.5 మరణాలు

19.6 సారాంశం

19.7 పరిశీలన ప్రణాళిక

19.8 నిర్మాణ ప్రణాళిక

19.0 ఉద్దేశాలు, లక్ష్యాలు

జనన మరణాలపై ప్రభావం చూపే సామాజిక, ఆర్థిక విషయాలను వివరించడం ఈ భాగం ముఖ్య ఉద్దేశం.

ఈ భాగం వదిలివేయ తప్పక మీరు:

- జననాల తేడాలు వివరించగలరు,
- జననాల నిర్ధారణలో సామాజిక విషయాలను వివరించగలరు,
- లింగధర విస్తీర్ణం, తాల్పధరం మరణాలలో నివారణానికే కారణాలను వివరించగలరు.

19.1 పరిచయం

సమాజం ప్రజలతో కూడినది. జనాభా నియంత్రణ అధారంగా సమాజాభివృద్ధి కొనసాగించు ఉంటుంది. సమాజం - జనాభా నిర్వహణం సంబంధం తెలుసుకోవాలంటే రెండూ ఉండాలి. జనాభాను నిర్వహించడంలో 195

జాతిలక్షణాలు, వివిధ ప్రాంతాలలో వాటి పాతాళిక లక్షణాలు కూడా ద్వీకరిస్తారు. పాతాళిక - సాంస్కృతిక పరస్పర సంబంధాలు లేకుండా జనాభా ఉండదు. జనాభాను సమాజం కట్టుకట్టుం చేస్తుంది. జనాభా వివరీతంగా పెరిగితే, సమాజానికి కనాల్సిన శక్తి దృష్టి తప్పుతుంది. అలాంటి సన్నివేశం వలన సమాజ ఉనికికి భంగం వాటిల్లితే, సమాజంలో మండే వాటిని అదుపులో పెట్టే లక్షణాలు కూడా వస్తాయి. జనాభా ధోరణులు, పాతాళిక శక్తులు పరస్పరం ఆధారపడతూ ప్రభావితం చేసుకుంటాయి.

19.2 జననాలు

సమాజంలో జనాభా పరిమాణం, పెంపుదల అనేవి జననాలపై ఆధారపడతాయి. ప్రీలకు గర్భధారణ శక్తికి, జననాలకు లేదా ఉన్నది. 15-44 సంవత్సరాల మధ్య ప్రీలకు సంతానోత్పత్తి శక్తి ఉంటుంది. కాని ఈ వయసులోని వారందరికీ సంతానం కలగకపోవచ్చు. సంతానం ఎక్కువగా మున్న సమాజంలో సైతం పుట్టుకలు పరిమితమే కావచ్చు కనుక జననాలను బట్టి సంతానోత్పత్తి శక్తిని అంచనా వేయలేం. సంతానోత్పత్తి సమోపరిమితిలో ప్రీ గర్భధారణ శక్తిని ప్రసవాలను బట్టి అంచనా వేస్తారు. సంతానాన్ని జనాభాలో కొత్తగా జన్మించిన వారి శాతాన్ని అనుసరించి గాని లేదా ఒక సంవత్సరంలో వెలుగుతుంది జనాభాలో కలిగిన సంతానాన్ని బట్టిగాని కొలుస్తారు. ఇది మోటుతరవాగా అంచనా వేయడమే. విధిన్న దేశాల్లో గాని ఒకే దేశాల్లో గాని సంతాన తీరును పోల్చి మానుకోవడానికి ఇలాంటి అంచనా వేస్తారు.

19.3 జననాలలో తేడాలు

ప్రపంచంలోని వివిధ దేశాల్లో సంతానంలో తేడాలున్నట్లే ఒకే దేశంలోని వివిధ సమాజాల్లో కూడా ఇలాంటి తేడాలున్నవి. 1970 ప్రాంతంలో ప్రపంచ జనాభా రేటు 30 కాగా, ఆఫ్రికాలో 47, ఆగ్నేయాసియాలో 44, దక్షిణ అమెరికాలో 30, యూరప్ లో 18, ఉత్తర అమెరికాలో 18 ఉన్నది, చాలా యూరప్ దేశాల్లో 13-17 మధ్య పుట్టుక రేటు ఉన్నది. ఇండియాలో మూత్రం పుట్టుక రేటు 33 వరకూ ఉన్నది. ఉత్తరప్రదేశ్ లో 39.8, ఆంధ్రప్రదేశ్ లో 37.4, కేరళలో 25.9 ఉన్నది. జనాభా లెక్కలను బట్టి వివిధ సంతానాల ఆధారంగా కొన్ని విధాలుగా రాబట్టవచ్చు.

ఎ. వగర ప్రాంతాలకంటే గ్రామీణ ప్రాంతాల్లో సంతానం ఎక్కువగా ఉన్నది. 1981లో ఇండియాలోని గ్రామీణ ప్రాంతాల్లో పుట్టుక రేటు 34.8 ఉండగా వగరలో 27.3 ఉన్నది.

బి. కష్టించి క్రమించేవారు, గ్రామీణ వ్యవసాయ కూలీలు, ఉద్యోగస్తుల కంటే ఎక్కువ సంతానాన్ని పొందుతున్నారు.

సి. ప్రాంతాల్లో కంటే శాఖలిక్కులలో సంతానం అధికం. హిందువులకంటే ముస్లింలలో సంతానం ఎక్కువ. చదువుకున్న వారు, మధ్యతరగతి, ఉన్నతతరగతి వారిలో కంటే వ్యత్యాసం, తక్కువ చదువు ఉన్న వారు ఎక్కువ సంతానాన్ని పొందుతున్నారు.

19.4 జననాల నిర్ధారణలో సామాజిక విషయాలు

సమాజంలో సంస్కరణ అవారాల పరిమితులకు లోబడి సంతాన ప్రోత్సాహం జరుగుతుంది. పట్టణాలు 146 వివాహనూడి సంతానం పొందాలని సమాజం ప్రోత్సహిస్తున్నది. సంస్కృతి రీతులలో సంతాన విధానం

మిలితమవుతుంది. వ్యక్తి ఉద్యోగం గానీ, ఆర్థిక, రాజకీయ, మానసిక రీతులలోనూ వివాహం, తల్లిదండ్రులు గానడం అనేవి పదవకాశాన్నిస్తుంది. వృద్ధాప్యంలో భద్రత, వస్త్రాత్మత్రీ ఆస్తిని కాపాడటం, సంక్రమింప చేసుకోవడం ఆస్యాయతలు మొదలైన వాటి దృష్ట్యా సంతానం జీవితంలో స్రదాస లక్ష్యంగా ఉంటుంది. ప్రాచీన సమాజాలలో సంతానవతిని పురుషశక్తిని అభినందించేవారు. పెళ్లిచేసుకోకపోవడం, గర్భనిరోధక పరికరాల వాడటం, గర్భప్రాసం లోగడ అభినందించేయులు కావు.

సంతానాన్ని ప్రోత్సహిస్తూ వచ్చినా, అందులో కూడా పరిమితులు లేకపోలేదు. ఏ సమాజంలోనైనా జీవశక్తిని బట్టి సంతానోత్పత్తి ఉంటుంది. సాంఘిక, సాంస్కృతిక విధానాలు సంతాన శక్తికి అదుపు విధిస్తుంది. ఊహన సమాజాలు సాంస్కృతికంగా అభివృద్ధి చెందినప్పటి నుండి, కేవలం సంతానం పొందాలనే శారీరకేచ్ఛ కూడా ఆధారపడలేదు. అవారాలు, వివాహవ్యవస్థ, కుటుంబం మతం మొదలైన అనేక విషయాల దృష్ట్యా సంతాన విషయాన్ని చూపారు. ఆసుకోకుండా సంతానంపై సామాజిక అదుపు విధించారు అందులో కొన్ని:

19.4.1 విషిద్దాలను పాటించడం

స్త్రీ పురుష సంబంధాలలో సమాజాలన్నీ కొన్ని నియమ విషిద్దాలను పాటించాయి. స్త్రీ పురుషులను దూరంగా ఉంచటానికి ఈ వియమాలు తోడ్పడ్డాయి. రక్షణంధువుల మధ్య లైంగిక సంబంధమైన విషిద్దాలు, ఒకరికొకరు దూరంగా ఉండాలి అనేక నియమాలు ఆచరణలో పెట్టటం వలన స్త్రీలను వేరువర్గి కొద్దిమంది పురుషులతో మాత్రమే సంబంధం ఉండేటట్లు చూశారు. వివాహానికి పూర్వం, వివాహానంతరం వేరే వారితో సంబంధాలు ప్రసంప ప్యాప్తంగా విషిద్దాలు.

19.4.2 బ్రహ్మచర్యం

అనేక సమాజాలలో బ్రహ్మచర్యాన్ని పాటించటం గౌరవసాత్రంగా ఉన్నది. భార్యాభర్తల మధ్య లైంగిక సంబంధానికి కూడా వాద్దులు ఏర్పరచారు. కొన్ని సమయాంలో ఇరువురుమా దూరంగా ఉండమన్నారు. ప్రసవించిన తరువాత ఏడాదిపాటు లైంగిక సంబంధం ఉండరాదని, ఒకవేళ ఉంటే పుట్టిన సంతానానికి అవారోగ్యం లేదా అదృష్టం పెట్టక పోవడం సంభవించవచ్చునన్నారు.

19.4.3 వివాహం వాయిదా

వివాహం, కుటుంబ వ్యవస్థ కూడా సంతానాన్ని అదుపులో పెట్టడానికి తోడ్పడుతుంది. వివాహానంతరమే సంతానాన్ని కనాలని ఆనడం, సంప్రదాయంగా వివాహ వయసును నిర్ధారించడం, విధనా పునర్వివాహంపై అదుపువలన స్త్రీ సంతాన ఉత్పత్తి వయసులో కొంతభాగం తగ్గిపోతున్నది. ఆధునిక సమాజాలలో రజస్వల అయిన చాలా సంవత్సరాలకు గానీ వివాహం కావడంలేదు. 1801లో ఇండియాలో 13 ఏళ్ళకు పెళ్లి కాగా, 1951లో 15.3 సంవత్సరాలకు, 1971లో 17 సంవత్సరాలకు, 1981లో 18.8 సంవత్సరాలకు వివాహాలు జరుగుతున్నవి. ఇందులో ప్రాంతీయ భేదాలున్నవి. కేరళలో ఈ వయస్సు ఎక్కువగానూ, మధ్యప్రదేశ్, ఉత్తరప్రదేశ్, తమిళనాడు, బీహార్లలో తక్కువగానున్నవి. కొన్ని సమాజాలలో కొందరు స్త్రీలు అవివాహితులుగా ఉండటానికి లేదా పెళ్లి చేసుకొని కూడా సంతానం లేకుండా ఉండటానికి ఇష్టపడతారు.

19.4.4 సంతాన నిరోధకాలు

లోగడ బ్రహ్మచర్యం అవలంబించినట్లే, వేరు సంతాన నిరోధకాలను ఆచరిస్తున్నారు. గర్భధారణ రాకూడదనే దృష్టిలో ఈ చర్యను తీసుకుంటున్నారు. శస్త్రచికిత్సను చేయించుకోవటం, శాశ్వత సంతాన నిరోధక వద్దతులుగా ఉంటున్నవి. సమాజం ఈ చర్యలను ఆమోదించినందున చాలా దేశాలలో పుట్టుక రేటు తగ్గింది.

19.4.5 గర్భస్రావం

కొన్ని ప్రత్యేక పరిస్థితులలో గర్భస్రావాన్ని చాలా సమాజాలు ఆమోదిస్తున్నాయి. సాధారణ పరిస్థితులలో దీనిని శంకిస్తున్నారు. ఆధునిక సమాజంలో అవసరంలేని దిద్దము కనకుండా బహుళ గర్భస్రావాన్ని ఆమోదిస్తున్నారు. ఇందువలన జననరేటు తగ్గింది.

19.4.6 బాల్యమరణాలు

అక్రమ సంతానం, పుట్టుకలో వికలత్వం, బట్టులు, బహుళ సంతానం కారణంగా పేదాన్ని అంతం చేసే పద్ధతిని ఆమోదిస్తున్నారు. కొన్ని సాంఘిక ఆచారాలను అనుసరించి పసిపిల్లలను శ్రద్ధగా చూడలేక పోవడంవలన వారు చనిపోతున్నారు. ఇండియాలో వాలుగోట్లలోపు మరణాలు 47 శాతం ఉంటున్నవి. పుట్టిన మొదటి సంవత్సరంలోనే దేశంలోని మరణాలలో మూడవ వంతు ఉంటున్నవి. పుట్టిన వెంటనే బడవ వంతు మంది, పుట్టిన వారానికి, బదింట రెండు సంతుల మంది చనిపోతున్నారు.

19.4.7 ఆర్థిక, సాంఘిక అవరోధాలు

ఆర్థిక, వర్గ, కుల అవరోధాలు ప్రేమ పుంజుకుండా అదుపులు విధిస్తూ ఆటంకాలు కల్పించటం సర్వసాధారణమైంది.

19.4.8 జీవన ప్రమాణం మెరుగుదల

జీవ ప్రమాణం పెరగడం, విద్య శిక్షణ కాలం ఎక్కువ కావడం, తగిన ఉపాధి లభించడానికి కాలవ్యవధి, ఉన్నత స్థితికై ఆశలు పెంచుకోవడం, వ్యక్తిగత రీతులు కారణంగా వివాహాలు వాయిదావేసుకొని ఇష్టం వచ్చిన పద్ధతిలో సంతానాన్ని సాంధ్యుతున్నారు. అందువలన సంతాన రేటు తగ్గింది.

మీ అవగాహనను పరీక్షించుకోండి

1. జననం నిర్ధారణలో సామాజిక విషయాల్లేమిటి?

.....
.....
.....
.....

19.5 మరణాలు

గత మూడు శతాబ్దాలలో ప్రపంచ జనాభా అనూహ్యంగా పెరిగింది. మరణాల రేటు బాగా తగ్గింది. పుట్టుక రేటు కూడా తగ్గిపోయింది. ఇండియాలో 1941లో వెయ్యికి 12.5 మరణాల రేటు ఉన్నది. జపాన్, రష్యా, అమెరికా, ఆస్ట్రేలియాలో పోలితే ఇండియాలో మరణాల రేటు ఎక్కువ. ఆఫ్రికా, ఆసియా ఖండాల్లో మరణాల రేటు అధివృద్ధి చెందిన దేశాలకంటే చాలా ఎక్కువ. 1901లో ఇండియాలో మరణాల రేటు 42.6 ఉండగా, 1980 వాటికి ఆ రేటు 12.5కు పడిపోయింది. అయినప్పటికీ చాలా దేశాలకంటే ఈ మరణాల రేటు ఎక్కువే. ఉత్తరప్రదేశ్ లో 1979లో వెయ్యికి 16.4 మరణాల రేటు ఉండగా, కేరళలో వెయ్యికి 6.9 మాత్రమే ఉన్నది. ఇండియాలోని గ్రామీణ ప్రాంతంలో మరణాల రేటు వెయ్యికి 13.7 ఉండగా, నగరాలలో 7.9 ఉన్నది. ఉత్తరప్రదేశ్ లోని గ్రామీణ ప్రాంతాలలో మరణాలరేటు 17.3 ఉండగా కేరళలోని గ్రామీణ ప్రాంతాలలో వెయ్యికి 7 మరణాల రేటు ఉన్నది.

మరణం రేటులో స్త్రీలు ఎక్కువగానూ, పురుషులు తక్కువగానూ ఉన్నారు. గ్రామీణ, వగర స్రాంతాలలో సంతానోత్పత్తి గల 15-29 సంవత్సరాల మధ్య స్త్రీల మరణం పురుషుల కంటే చాలా ఎక్కువగా ఉన్నది. గర్భం, ప్రసవం ఇందుకు రోహదం చేస్తున్నాయి. ఇండియాలో ఈ కతాజ్ఞారంభంలో స్త్రీలకంటే పురుషులు ఎక్కువగా ఉండేవారు. 1901లో వెయ్యి మంది పురుషులకు 972 స్త్రీలు ఉండగా, 1981లో స్త్రీల కంటే 22.9 మిలియన్ స్త్రీలు ఎక్కువగా ఉన్నారు. ఈ విషయాలలో వివరాలికి కారణాలు:

ఎ. బాల్యదశ మంది సంతానోత్పత్తి నయమలోగా ఆరోగ్య పోషకాహార లోపం కారణంగా స్త్రీలలో ఎక్కువ మరణాలు.

బి. సంప్రదాయంగా స్త్రీలు స్వయం బాధిత లక్షణాలకు గురికావడం,

సి. గర్భధారణ, ప్రసవం వలన వచ్చే చిక్కులు.

ఇండియావంటి దేశాలలో బాల్యమరణాలు వచ్చు. ఇందుకు కారణాలు.

ఎ. గర్భవతికి పోషకాహార లోపం. 60 శాతం స్త్రీలలో రక్తపోషకం, 50 శాతం స్త్రీలలో ప్రసవించే ముందు రక్తపోషక ప్రధాన కారణాలు.

బి. బిడ్డల మధ్య రెండు మూడేళ్ల ఎడం కూడా లేనందున తల్లికి, సంతానానికి ప్రమాదం ఏర్పడు తుంది.

సి. 20 సంవత్సరాలలోపు, 34 సంవత్సరాల తరువాత గర్భధారణ వలన తల్లికి ప్రమాదం.

డి. ప్రసవానికి ముందు, తరువాత తగిన శ్రద్ధ లేకపోవడం.

ఇ. పోషకాహార లోపం.

ఎఫ్. తారోగంల మంది కాపాడుకోవడానికి వివిధ పథకాల ఏర్పాటు చేయాలి.

స్త్రీలు, పసిపిల్లలు మరణించటంలో సామాజిక భగ్న వివక్షలు కూడా ఉన్నాయి. పోషకాహార లోపం, మురికి పరిసరాలు, ఆరోగ్య వైద్య సౌకర్యం లోపం. అజ్ఞానం, విద్యాపోషక విల్లత్వం వలనదంతో తల్లిదండ్రుల తృప్తి మొదలై ముప్పి మరణాలకు దారితీస్తున్నవి.

మీ అవగాహనను పరీక్షించుకోండి

2. స్త్రీల మరణం సంఖ్య యొక్క ఎక్కువగా ఉండటానికి కారణాలేమిటి?

.....

.....

.....

.....

.....

3. బాల్యమరణాల వాచ్చుగా ఉండటానికి కారణాలేమిటి?

.....

.....

.....

.....

.....

19.6 సారాంశం

ప్రపంచ వ్యాప్తంగా ఆరోగ్య వైద్య పోకడల అభివృద్ధి వలన విజ్ఞాన సాంకేతిక పురోగమనం వలన మరణములలో తగ్గుదల కనిపించి, పుట్టుకల రేటు కూడా తగ్గింది. ప్రపంచ జనాభా అనూహ్యంగా పెరగడంతో మనుగడకు ముప్పు వాటిల్లుతున్న భయం వలన ఈ పరిస్థితి వచ్చింది. కనుక జనాభాను తగ్గించుకొని, పుట్టుక రేటును సరిమితం చేసి సాంకేతిక తీసుకురావటానికి ప్రయత్నం జరుగుతున్నది.

19.7 చదవదగిన పుస్తకములు

1. Asha Bhende and Tarakanitkar : Principles of Population Studies
 2. Thomlinson : Population Dynamics
 3. Vignesha : Demography
 4. Agarwala S.N. : India's Population Problems
-

19.8 నమూనా ప్రశ్నలు

- I. ఈ క్రింది వాటికి 30 వంతులలో జవాబులు వ్రాయండి.
 1. సంతానాన్ని నిర్వచించి, దానిని ఎలా అంచనా వేస్తారో వివరింపుము.
 2. సంతాన నిర్ధారణాలేవి?
 3. అధిక సంతానానికి, మరణాలకు కారణాలేవి?
- II. ఈ క్రింది వాటికి 10 వంతులలో జవాబులు వ్రాయుము.
 1. ప్రపంచంలోనూ, భార్యంలోనూ అధిక మరణాలకు కారణమేమిటి?
 2. ప్రేమ పురుషుల విస్తృత దెబ్బతివటానికి ప్రధాన కారణములేవి?

ఖండం—6: వలస

BRAOU

BRAOU

భాగం — 20: వలసలలో రకాలు

విషయక్రమం:

20.0 ఉద్దేశాలు, లక్ష్యాలు

20.1 వరిచయం

20.2 వివిధ రకాల వలసలు

20.3 బదు దృక్పథాలలో వలసలు

20.3.1 స్థల సంబంధమైన వలసలు

20.3.2 కాల సంబంధమైన వలసలు

20.3.3 కారణ సంబంధమైన వలసలు

20.3.4 వ్యవస్థాపన సంబంధంగా వలసలు

20.3.5 మట్టిని సంబంధించిన వలసలు

20.3.6 ఇతర రకాలైన వలసలు

20.4 సారాంశం

20.5 చదవడానికి పుస్తకములు

20.6 వమూనా ప్రశ్నలు

20.0 ఉద్దేశాలు, లక్ష్యాలు

వివిధ రకాల వలసలను వరిచయం చేయడం ఈ భాగం ముఖ్య ఉద్దేశం.

ఈ భాగం చదివిన తరువాత మీరు:

- వివిధ రకాల వలసలను ఎవరించగలరు.

20.1 వరిచయం

అనేక కారణాల వల్ల ప్రజలు వలసపోవడం జరుగుతుంది. వీటిలో అనేక రకాలైనవి కనిపిస్తాయి. ఒక వమూనాలో ప్రజలు ఒకచోట నుండి మరొక చోటికి వలస పోవడంలో ఒక ప్రత్యేకమైన ధోరణి కనిపించడానికి కారణాలను తెలుసుకోవడానికి వివిధ రకాలైన వలసలను వర్గీకరించవలసిన అవసరం ఉన్నది.

20.2 వివిధ రకాల వలసలు

ప్రజలు వలసపోవడంలో రెండు ప్రధానమైన వాటిని పేర్కొనవచ్చును. 1. వలసపోవడం — ఒక దేశం నుండి ప్రజలు మరొక దేశానికి వలస పోవడం; 2. వలస రావడం — ప్రపంచంలోని ఏ దేశం/మండలం మరొక దేశానికి వలస రావడం.

20.3 ఐదు దృక్కోణాలలో వలసలు

పైన పేర్కొన్న రెండు రకాలైన ప్రజల వలసలను ఐదు దృక్కోణాలలో పరిశీలించవచ్చు. అవి 1. స్థల సంబంధమైన కారణాలు. 2. కాలానికి సంబంధించిన కారణాలు. 3. కారణ సంబంధమైనవి. 4. సంఖ్యాసంబంధమైనవి. 5. సుస్థిరతకు సంబంధించినవి.

20.3.1 స్థల సంబంధమైన వలసలు

స్థల సంబంధమైన వలసలలో ప్రజలు వలసపోయే స్థలాన్ని పరిశీలించడం జరుగుతుంది. ఉదాహరణకు కనులు హూలులు మధ్య ఆసియా నుండి భారతదేశానికి, ఐరోపా దేశాలకు వలసపోవడం జరిగింది.

ఈ రకమైన మానవుల వలసలలో వాలుగు ఉప విభాగాలున్నవి. అవి 1. అంతర్ ఖండ వలసలు. 2. అంతర్జాతీయ వలసలు. 3. అంతర్ రాష్ట్ర వలసలు. 4. స్థానిక వలసలు.

ఎ. అంతర్ ఖండ వలసలు

ఈ రకమైన వలసలలో ప్రజలు ఒక ఖండం నుండి మరొక ఖండానికి వలసపోతారు. ఈ రకమైన వలసలు 17వ శతాబ్దం నుండి 10వ శతాబ్దం వరకు సంభవించాయి. ప్రజలు ఉత్తర దక్షిణ అమెరికా, దక్షిణాఫ్రికా, ఆస్ట్రేలియా, న్యూజిలాండ్ ఖండాలకు వలసపోవడం జరిగింది.

బి. అంతర్జాతీయ వలసలు

ఈ రకమైన వలసలలో ప్రజలు అంతర్జాతీయ పరిసరాలను దాటి వేరే ప్రదేశాలకు వలసపోతారు. ఉదాహరణకు అనేక నుండి భారతీయులు మారిషస్ దేశంలో చెరకు పండించే పొలాలలో కార్మికులుగా పనిచేయడానికి శాశ్వతంగా వలసపోయారు.

సి. అంతర్ రాష్ట్ర వలసలు

ఒక దేశంలోని ప్రజలు ఒక రాష్ట్రం నుండి మరొక రాష్ట్రానికి వలసపోతే దానిని అంతర్ రాష్ట్ర వలసగా పరిగణిస్తారు. ఉదాహరణకు అనేక నుండి పంజాబీలు, సిక్కులు ఉత్తరప్రదేశ్, బీహార్ రాష్ట్రాల్లో స్థిరనివాసం ఏర్పరచుకున్నారు. అనేకనుండి మార్వాడీలు న్యూఢిల్లీ విమిత్తం కలకత్తా, బొంబాయి, ఉత్తర భారతదేశంలోని ఇతర పెద్ద నగరాలలో స్థిరనివాసం కల్పించుకున్నారు.

డి. స్థానిక వలసలు

ఈ రకమైన వలసలలో ప్రజలు ఒక గ్రామీణ ప్రాంతం నుండి మరొక గ్రామీణ ప్రాంతానికి లేక గ్రామీణ ప్రాంతం నుండి పట్టణ ప్రాంతాలకు వలస పోతారు. అంతేగాక పారిశ్రామిక కేంద్రాలకు వస్తూపోతూ ఉంటారు.

20వ శతాబ్దంలో ప్రపంచంలోని దాదాపు అన్ని దేశాలలో పారిశ్రామికీకరణ జరిగింది. దీని ఫలితంగా పెద్ద పారిశ్రామిక నగరాలు అభివృద్ధి చెందాయి. పారిశ్రామిక కేంద్రాల్లో లభిస్తున్న పేద పాకర్ల కారణంగా గ్రామీణ ప్రాంతాల ప్రజలు పట్టణ ప్రాంతాలకు వలస పోవడం జరుగుతున్నది. భారతదేశంలో గ్రామీణ ప్రాంతాల ప్రజలు బొంబాయి, కలకత్తా అభివృద్ధి చెందుతున్న హైదరాబాద్, ఢిల్లీ, రూర్కీలా, జంషడ్పూర్ వంటి మరికొన్ని పారిశ్రామిక నగరాలకు వలసపోవడం జరుగుతున్నది. మొదటి రెండు నగరాలు ఇప్పటికే మితికి మించిన జనాభాను కలిగి ఉన్నాయి. మిగతా నగరాలు తమ వసీస ప్రాంతాల నుండి, దూర ఇప్పటికే మితికి మించిన జనాభాను కలిగి ఉన్నాయి.

20.3.2 కాల సంబంధమైన వలసలు

ప్రజలు ఒకచోట నుండి మరొక చోటికి వలసపోయే ప్రక్రియలో కాలం కూడా ప్రధానస్థానం వహిస్తుంది. అందువల్ల జనాభా ఒక ప్రాంతం నుండి మరొక ప్రాంతానికి వలసపోయే విషయాన్ని పరిశీలించేటప్పుడు ఆ వలసను కాలానికి సంబంధించి పరిశీలించవలసి ఉంటుంది. శతాబ్దాలుగా, దశాబ్దాలుగా, సంవత్సరాలుగా ఈ వలసలు జరుగడాన్ని అర్థం చేసుకోవాలి. కొన్ని వలసలు ఇతర లక్షణాలపై దీర్ఘకాలం వంభించాయి. మధ్య ఆసియా నుండి ఆర్యులు, శకులు, హూణులు వలస పోవడం దీర్ఘకాలం జరిగింది. ఈ రకమైన వలసను దీర్ఘకాలిక వలసగా పేర్కొంటారు. కొన్ని వలసలు కొన్ని ప్రత్యేక సమయాలలోనూ, కొన్ని ఋతువులలోనూ వంభవిస్తాయి. చరిత్రకు పూర్వపు కాలంలో జరిగిన వలసలను చరిత్ర పూర్వపు వలస అని అంటారు.

కొన్ని ప్రత్యేక సమయాలలో లేక ఋతువులలో జరిగే వలసలు

ఈ రకమైన వలసలు కొన్ని నిర్దిత సమయాలలో జరుగుతాయి. ఉదాహరణకు అర్మీనియా ప్రాంతంలోని టండ్రాలలో వివసించే ఎప్పిమోలు వేసవికాలంలో ఆహారం సంపాదించడానికి వేట కొరకై తమ నివాసిత ప్రాంతాల నుండి వలసపోతారు. శీతాకాలంలో వారు తమ కుటుంబ సభ్యులు, గొర్రెలు, మేకలతోపాటే వెచ్చగా ఉండే ప్రదేశాలకు వలసపోతారు. ఈ ప్రదేశాలలో వారు ఉన్న దుస్తులను వేయడం, పశుపోషణ చేయడం తమ వృత్తులుగా కలిగి ఉంటారు. వేసవి కాలం ప్రారంభంలో వారు తిరిగి తమ వ్యవస్థలకు వెళతారు.

20.3.3 కారణ సంబంధమైన వలసలు

ప్రజలు వలసపోయే ప్రక్రియలో రెండు శక్తులు విరంభించి పనిచేస్తుంటాయి. అవి 1. వలసపోవడాన్ని ప్రోత్సహించే శక్తులు/ 2. వలస రావడాన్ని ప్రోత్సహించే శక్తులు.

1. వలస పోవడాన్ని ప్రోత్సహించే శక్తులు

ఒక ప్రదేశంలో శాశ్వత నివాసులైన ప్రజలు ఇతర ప్రాంతాలకు వలసపోవడానికి ఈ శక్తులు ప్రోత్సహిస్తాయి. వరదలు, కరువులు మొదలైన ప్రకృతి వైపరీత్యాలు వంభించినప్పుడు ప్రజలు తమ వ్యవస్థల నుండి వలసపోయేటట్లు చేస్తాయి. ఈ విధంగా అనేక రకాలైన భౌతిక, ఆర్థిక (తగిన పనిలేక పోవడం, నిరుద్యోగం) కారణాలు, సాంఘిక సంబంధమైన ఇబ్బందులు (కుల విభేదాలు) ప్రజలు తమ వ్యవస్థల నుండి ఇతర ప్రాంతాలకు వలస పోయేటట్లు చేస్తాయి.

2. వలస రావడాన్ని ప్రోత్సహించే శక్తులు

ఇతర ప్రాంతాల నుండి ప్రజలు ఒక ప్రత్యేక ప్రాంతానికి వలస రావడానికి ఈ శక్తులు కారణమవుతాయి. ఉదాహరణకు పారిశ్రామికీకరణ జరుగుతున్న మౌలిక గ్రామీణ ప్రాంతాల నుండి, ఇతర చిన్న పట్టణాల నుండి ప్రజలకు తమ వద్దకు వలసరావడానికి ఆకర్షిస్తాయి.

20.3.4 పంఖ్యా సంబంధంగా వలసలు

వలసలను పంఖ్యించే కమ్యూన్లలో వలసపోయే వారి పంఖ్యను, వలస వచ్చేవారి పంఖ్యను తెలుసుకోవడం అవసరం. దీనివల్ల ఈ రెండుపంఖ్యల ప్రజలమధ్య తేడాను గ్రహించవచ్చును. కొన్ని కమ్యూన్లలో వలసపోయే వారి పంఖ్యలో పెరుగుదలగానీ, తరుగుదలగానీ మొత్తం వలసలు వంభించే రోజులపై ప్రభావం చూపిస్తాయి.

ఒక ప్రాంతంలోని వివిధ ప్రదేశాలు, ప్రజలు కలిగివున్న వైవిధ్యాన్ని బట్టి వలసపోయే ప్రజల పంఖ్య మారుతూ ఉంటుంది. వలసపోయే వారి పంఖ్య వారు వలసపోయే ప్రాంతానికి దారిలో ఎదుర్కొనే ఇబ్బందులు, ఆ ప్రాంతపు ఆర్థిక వ్యవస్థలో వంభించే మార్పులలో దగ్గరి సంబంధం కలిగి ఉంటుంది. ఒక

సమాజంలో ఆర్థికమైన, సాంప్రదామిక సంబంధమైన అభివృద్ధి జరుగుతున్నప్పుడు, ప్రజలు వలసపోయే సమయంలో ఎటువంటి ఆపరోధాలు ఏదుర్కొనప్పుడు వలసపోయేవారి పంఖ్య పెరుగుతుంది. ఆ విధంగా వలస సోపదం కొనసాగుతుంది.

ఇతర ప్రదేశాల నుండి ఒక చోటుకు ప్రజలు వలసరావడం కూడా అనేక కారణాల వల్ల జరుగుతుంది.

సంఖ్యపరంగా పరిశీలిస్తే వలసలను మూడు రకాలుగా వర్గీకరించవచ్చును.

1. భౌతికరహా వలసలు
2. సాధారణమైన వలసలు
3. చిన్నతరహా వలసలు

18, 19వ శతాబ్దంలో భారీ తరహాలో జరిగిన పరివ్రాణక వలసలను అండర్ థండ వలసలుగా పేర్కొంటారు.

ఆధునిక కాలంలో వట్టణ శాసరకత పెరిగిన సమాజాలన్నింటిలో గ్రామీణ ప్రాంతాల నుండి పారిశ్రామిక కేంద్రాలకు అనుదినం ప్రయాణం చేసే ప్రజలు కనిపిస్తారు.

20.3.5 సుస్థిరతకు సంబంధించిన వలసలు

సుస్థిరతకు సంబంధించిన విషయంగా పరిశీలిస్తే వలసలను నాలుగు రకాలుగా వర్గీకరించవచ్చును. అవి 1. యాదృచ్ఛిక వలసలు. 2. తాత్కాలిక వలసలు. 3. కొంత వరకు శాశ్వతమైన వలసలు. 4. శాశ్వత వలసలు.

ఎ. యాదృచ్ఛికమైన వలసలు

ఈ రకమైన వలసలలో ప్రజలు కొద్ది సంఖ్యలో ఒకచోటు నుండి మరొక చోటుకే వలసపోతారు. దీనిలో ప్రజలు తమ పవీస గ్రామాలకుగానీ, పట్టణాలకుగానీ వలస సోపదం తిరిగి రావడం జరగవచ్చు. అడవికుప్ప జవనం వల్లగానీ, లేక ఆడపిల్ల వివాహం వల్లగానీ ఇటువంటి వలస జరుగుతుంది. స్త్రీల నివాసం వల్ల జరిగే వలసలను వైవాహిక వలస అంటారు. భారతదేశంలోని వివిధ ప్రాంతాల్లో చారిత్రాత్మకంగా అనుయాయీ ఉండడం వల్ల వివాహమైన స్త్రీలు తమ భర్తలతో భర్తల స్వగ్రామాలకు వలసపోతారు. భారతదేశంలో స్త్రీలు సాధారణంగా ఆర్థిక కారణాల వల్ల లేక ఉపాధి కొరకు ఇతర ప్రదేశాలకు వలసపోవడం జరుగదు. పెద్ద మగరాల్లో కూడా వలస వచ్చిన స్త్రీలమొత్తంలో పనిచేసే స్త్రీల సంఖ్య చాలా తక్కువగా ఉంటుంది.

బి. తాత్కాలిక వలసలు

ఈ రకమైన వలసలు సాధారణంగా 1. వ్యాపారం కోరకు 2. వంతలు ఉత్పాదాలు లేక యాత్రాస్థలాల వందర్శనం కోసం. 3. మాతవంగా విల్పించే రోడ్లు, భవనాలు, వంతెనలు, లేక రైల్వేలో కార్మికులకు ఏర్పడే తాత్కాలికమైన గిరాకీ కారణాలుగా జరుగుతాయి.

సి. కొంత వరకు శాశ్వతమైన వలసలు

ఈ రకమైన వలసలో వ్యక్తి మరొక ప్రదేశంలో జీవనోపాధిని కలిగి ఉండి తన స్వగ్రామంలో వివశిస్తు తన

కుటుంబ సభ్యులతో సంబంధం కలిగి ఉంటారు. ఇటువంటి వలసలలో సంపదించే వారు తన వ్యవస్థలకు క్రమబద్ధంగా తిరిగి వస్తుంటారు. ఈ రకమైన వలసలలో వ్యవసాయ సంస్థ ప్రతి సంవత్సరం కంటే అధికంగా ఉంటుంది. సాధారణంగా తక్కువ కులాలకు చెందిన వారిలో పురుషులు తమ కుటుంబాలను తమ వ్యవసాయంలో కడచి, మరొక ప్రదేశంలో పనిచేస్తూ, వారిని జీవిస్తూ, తమపై ఆధారపడిన కుటుంబ సభ్యులకు దబ్బు పంపిస్తూ ఉంటారు. ఈ విధంగా వలసల వల్ల ఈ వ్యక్తులు తమ వ్యవసాయంలో కుటుంబంలోని ఇతర సభ్యులు వ్యవసాయపు పనులద్వారా వచ్చే ఆదాయానికి తాము సంపాదించే దబ్బు ద్వారా పెరుగుదల కలిగిస్తారు. ఆధునిక పారిశ్రామిక వ్యవస్థలో ప్రజలు సాధారణంగా పనిచేసే కారణంగా వారు తమ వ్యవసాయంలోనే వివక్షిస్తూ వ్యవసాయపు పనుల్లో పాల్గొంటారు.

డి. శాశ్వత వలసలు

జనాభా పెరిగిన ప్రాంతాలలోని ప్రజలు అధిక పోషకాహార కలిగిన ఇతర ప్రదేశాలకు శాశ్వతంగా వలసపోతూంటారు. ఈ రకమైన వలసలవల్ల మాత్రం ప్రదేశాలలో సామాజిక వ్యవస్థ అభివృద్ధి చెందుతున్న వద్దలలో వ్యవస్థాపనకు అనుకూలంగా ఉంటుంది. ఈ రకమైన వలసలలో ప్రజలు, పురుషులు వారిని సహజంగా ఉంటారు.

20.3.6 ఇతర కారణాల వలసలు

పైన పేర్కొన్న ప్రధానమైన వలసలతోపాటు, వలసపోయిన ఒకవ్యక్తి మరొక వ్యక్తి వలసపోవడానికి ప్రేరేపించే వలసల వలన కూడా పేర్కొనవచ్చును. గ్రామాల నుండి మరొక ప్రాంతానికి వలసపోయి, అక్కడ ఉద్యోగాలు వుండేవి, కుటుంబాలకు స్థిరనివాసం ఏర్పరచుకున్న వ్యక్తులు తమ బంధువులను కూడా తమ వలసలను తీసుకుపోయి ప్రాంతానికి అవతాళం ఉన్నది.

కొన్ని కుటుంబాలు లేక కొంతమంది వ్యక్తులు సామాజికంగా మరొక చోటికి వలసపోవచ్చును.

వ్యక్తులు మౌలికమైన ఇతర ప్రదేశాలకు వలసపోతే దానిని వ్యక్తిగత వలస అంటారు.

కొందరు ప్రజలు తమ జీవనోపాధి కొరకుగానీ, ఇతర కారణాలవల్లగానీ తమ వ్యవస్థలను నుండి ఇష్టపూర్వకంగా మరొక ప్రదేశానికి వలసపోతే దానిని వ్యవస్థల వలస అంటారు. ఈ రకమైన వలస ఏ కర్తవ్య ప్రాంతాల వల్ల జరుగుతుంది.

కొన్ని పనులలో కొన్ని కారణాలవల్ల ప్రజలు వలసపోవడం జరుగుతుంది. ఉదా: ఒక వ్యక్తి బలవంతంగా అతని స్వదేశం నుండి వలసపోవచ్చును.

కొన్ని పనులలో తమ నివాసస్థలాన్ని మార్చే ఉద్దేశ్యంతోగానీ, మరొక కారణం వల్లగానీ కొందరు వ్యక్తులు ఒక చోటిలో ఒక ప్రదేశం నుండి మరొక ప్రదేశానికి వలసపోవచ్చును. ఇటువంటి వలసలను అంతర్ ప్రాంత వలసలు అంటారు.

ఈ విధంగా ప్రజలు వలసపోవడంలో వారి నివాస స్థలాన్ని ఒక పరిపాలనా పరిపార్శ్వం దాటి మరొకచోటు నివాసం చేసుకోవడం జరుగుతుంది. ఒక వ్యక్తి ఏ ప్రదేశం నుండి మరొక ప్రదేశానికి వలసపోతున్నాడో దానిని బట్టి వలసలను 1. గ్రామీణ ప్రాంతం నుండి గ్రామీణ ప్రాంతానికి, 2. పట్టణ ప్రాంతం నుండి పట్టణ ప్రాంతానికి, 3. పట్టణ ప్రాంతం నుండి గ్రామీణ ప్రాంతానికి, 4. గ్రామీణ ప్రాంతం నుండి పట్టణ ప్రాంతానికి జరిగే వలసలుగా వర్గీకరించవచ్చును.

1. పాఠశాలంగా పట్టణ ప్రాంతంలో ఉపాధి అభివృద్ధి వ్యక్తులు ఒక గ్రామీణ ప్రాంతం నుండి మరొక ప్రాంతానికి వలసపోతారు. దీనివల్ల క్షీణించిన సమాంతర, వ్యవసాయ, పారిశుధ్య చలనం సంభవిస్తుంది. తమ ఆర్థిక పరిస్థితిని వ్యతిరేకంగా మెరుగుపరచుకోవడానికి వీలులేని పరిస్థితిలో ఒక వ్యక్తి ఈ రకంగా వలసపోతారు. ఉదా: గ్రామీణ ప్రాంతంలో పెద్ద భూస్వాములు ఒకే ఒక మైదాన ప్రాంతం అప్పుడప్పుడు కార్మికులను నిర్బంధించేటట్లు చేసుకుంటారు. ఈ కార్మికుల వేతనాలలో ఒక గ్రామం నుండి మరొక గ్రామానికి చెప్పుకోదగిన తేడాలుండవు.

2. ఒక పట్టణ ప్రాంతం నుండి మరొక పట్టణ ప్రాంతానికి వలసపోయేవారి విషయంలో వలస పోయే వ్యక్తులకు సాంఘిక, వ్యవసాయసంబంధమైన చలనం కలిగే అవకాశం ఉన్నది. ఈ వ్యక్తులు పట్టణ ప్రాంతంలో తమ సాంఘిక, ఆర్థిక పరిస్థితులను మెరుగుపరచుకోవడానికి అవకాశాలు ఎక్కువగా ఉంటాయి.

కొన్ని ప్రభుత్వ పరిష్కారాలలో ఉద్యోగులను ఒక పట్టణ ప్రాంతం నుండి మరొక పట్టణ ప్రాంతానికి అదే రకమైన పని చేయడానికి బదిలీ చేస్తుంటారు. ఇటువంటి సందర్భాలలో క్షీణించిన సమాంతర చలనం మూలము జరుగుతుంది. అయినప్పటికీ వలసపోయే వారు స్వేచ్ఛా సమాజపు లాభాలను అనుభవించగలుగుతారు.

కొన్ని సమయాలలో పట్టణ ప్రాంతం నుండి గ్రామీణ ప్రాంతాలకు ప్రజలు వలసపోవచ్చును. ఇది అంత తరచుగా జరగదు. ఈ రకమైన వలసలలో గ్రామాలలో వ్యవసాయ భూములు కలిగిన ప్రజలు తమ వ్యవసాయ ఆస్తుల పరిరక్షణ కోసం తమ పట్టణ గృహాల నుండి వలసపోతారు. కానీ ఇవి తాత్కాలికమైన వలసలు మాత్రమే.

కొన్ని సమయాలలో పట్టణాలలో కార్యాలయాలు కలిగి గ్రామీణాభివృద్ధి కార్యక్రమాలలో సంబంధం కలిగివున్న ప్రభుత్వాధికారులను గ్రామీణ ప్రాంతాల్లో వియమిస్తారు. కొందరు వైద్యులు లేక వ్యవసాయ సాంఘిక సేవకులు గ్రామీణ ప్రజల పరిస్థితులను మెరుగుపరచడానికి పనిచేసే ఉద్దేశ్యంతో వ్యవసాయంగా గ్రామీణ ప్రాంతాలకు వలస పోవడం కూడా జరగవచ్చు.

కొన్ని సమయాలలో పట్టణ నివాసులు ప్రకాశితమైన గ్రామీణ వాతావరణంలో సెలవులు గడపడానికి గ్రామాల్లోని తమ గృహాలకు వెళతారు.

4. గ్రామీణ ప్రాంతాల నుంచి పట్టణ ప్రాంతాలకు వలసపోవడం భారతదేశంలో తరచు కనిపించే విషయం. గ్రామీణ ప్రాంతాలలోని కొన్ని శక్తుల ప్రభావం వల్ల వీరు పట్టణ ప్రాంతాలకు వలసపోతారు. కడుపు కొరతలు, వరదలు, గ్రామీణ యువకులలో విరుద్ధోగం, రైతులలో తగిన పని లేకపోవడం, వలసను ప్రోత్సహించే శక్తులుగా చెప్పవచ్చును. కొన్ని సమయాలలో రైత్యవంతులైన గ్రామీణ యువకులు పట్టణ ప్రాంతాలకు వలసపోతారు. గ్రామీణ ప్రాంతాలలో కులం పేరుతో జరిగే దౌర్జన్యాలవల్ల కూడా ప్రజలు తమ స్వగ్రామాలను విడిచి పట్టణ ప్రాంతాలకు పోవడం జరుగుతుంది. ముఖ్యంగా కుల వివక్షణకు అధికంగా గురి అయ్యే తక్కువ కులాలవారు అటువంటి విచక్షణలేని పట్టణ ప్రాంతాలకు వలసపోవడానికి ఇష్టపెడతారు.

పట్టణ ప్రాంతాలలో పారిశ్రామికీకరణ వృద్ధిచెందిన ఫలితంగా సంప్రదాయ కులస్వత్వం ప్రాధాన్యత తగ్గిపోవడం వల్ల గ్రామీణ ప్రాంతాల ప్రజలు ఆధునికమైన పారిశ్రామిక వ్యవస్థ కలిగిన పట్టణ ప్రాంతాలకు జీవనోపాధి కొరకు వలసపోతారు.

గ్రామీణ ప్రాంతాల నుండి పట్టణ ప్రాంతాలకు వలసపోవడానికి ప్రోత్సహించే శక్తులతోపాటు, పట్టణ ప్రాంతాలకు గ్రామీణ ప్రజలను ఆకర్షించే శక్తులుకూడా ఉన్నాయి. పారిశ్రామికీకరణ ఫలితంగా గ్రామీణ కార్మికులకు పట్టణ ప్రాంతాలలో ఉద్యోగ అవకాశాలు లభిస్తున్నాయి. గ్రామీణ ప్రాంతాల నుండి వలసపట్టే వ్యవసాయ కార్మికులలో అధికభాగం అంతగా నేర్చు అవసరంలేని, సమలలో చేరగలుగుతున్నారు. తగిన

విద్యుత్తుని కారణంగా ఏరికీ సాంఘిక వ్యవస్థలో ఉన్నత స్థాయిలు లభించజాలవు.

వట్టణ ప్రాంతాలకు సంపదానానికి ఆకర్షణ కలిగిస్తే ఇతర విషయాలు వట్టణ ప్రాంతాలలోని సమీమాలు, క్షణజ్వలనంటి వివోద పౌకర్యాలు, వివిధ రకాలైన సాంఘిక సంస్థలు మొదలైనవి ఈ విధంగా భారతదేశంలో గ్రామీణ ప్రాంతాల నుండి వట్టణ ప్రాంతాలకు ప్రజలు సంపదానానికి అనేక క్రతులు ప్రోత్సాహాన్ని కలుగజేస్తున్నాయి.

ప్రస్తుత పాఠంలో అతి ముఖ్యమైన వలసలను గురించి మాత్రమే చర్చించడం జరిగింది.

మీ అవగాహనను పరీక్షించుకోండి

1. వలసలను ఏ రృక్కోణంలో పరిశీలించవచ్చు?

.....
.....
.....
.....
.....

2. ప్రజలు వలస పోవడానికి కారణాలు ఏమిటి?

.....
.....
.....
.....

20.4 పాఠాంశం

అనేక కారణాల వల్ల ప్రజలు వలసపోవడం జరుగుతుంది. ప్రజలు వలస పోవడంలో రెండు ప్రధానమైనవి - వలస పోవడం - వలస రావడం. వలసకు చెందిన ఐదు ప్రధాన విషయాలు - ప్రాంతానికి చెందినవి, కాలానికి సంబంధించినవి, కారణ సంబంధమైనవి, సంఖ్యాసంబంధమైనవి, సుస్థిరత సంబంధమైనవి. కొందరు ప్రజలు తమ జీవనోపాధి కొరకుగానీ, ఇతర కారణాలవల్ల గాని తమ వ్యవస్థలను మండి ఇష్టపూర్వకంగా మరొక ప్రదేశానికి వలసపోతే దానిని స్వచ్ఛంద వలస అంటారు.

20.5 చదవదగిన పుస్తకములు

1. Asha Bhande and Tarakamitkar	: Principles of Population Studies
2. Thomlinson	: Population Dynamics
3. Bogue	: Principles of Demography
4. Vigneshya	: Demography
5. Agarwala S.N.	: India's Population Problems

20.6 నమూనా ప్రశ్నలు

I. క్రింది ప్రశ్నలకు ఒక్కొక్కదానికి 30 పంక్తులలో జవాబులు వ్రాయుము.

1. ప్రాంతానికి సంబంధించిన జనాభా కదలికకు చెందిన వివిధ రకాల వలసలను వర్ణింపుము.
2. అప్పుడప్పుడు లేక యూర్యచ్చికంగా జరిగే వలసలు అనగావేమి?
3. వలస ప్రక్రియలో వలస పోవడానికి, వలసరావడానికి ప్రోత్సాహం కలిగించే శక్తులు ఏ విధంగా తమ ప్రభావం చూపుతాయి.
4. వలసకు చెందిన ప్రధాన విషయాలను దృష్టిలో ఉంచుకొని వివిధ రకాల వలసలను వివరింపుము.

II. క్రింది ప్రశ్నలకు ఒక్కొక్కదానికి 10 పంక్తులలో జవాబులు వ్రాయుము

1. కొంతవరకు శాశ్వతమైన వలస అనగావేమి?
2. స్థానిక వలసను వివరింపుము.
3. యూర్యచ్చికంగా వలస అనగావేమి? తగిన ఉదాహరణలిమ్ము.
4. భారత దేశంలో గ్రామీణ ప్రాంతం నుండి పట్టణ ప్రాంతాలకు జరిగే వలస ప్రక్రియను వివరింపుము.

భాగం - 21: జనాభా వలసకు కారణాలు

విషయక్రమం

21.0 ఉద్దేశాలు, లక్ష్యాలు

21.1 పరిచయం

21.2 భారతదేశంలో వలస గురించి వంక్టీస్ట్ నిర్ణేషణ

21.3 జనాభా వలసకు కారణాలు

21.3.1 భౌతిక కారణాలు

21.3.2 ఆర్థిక కారణాలు

21.3.3 సాంఘిక సాంస్కృతిక కారణాలు

21.3.4 రాజకీయ కారణాలు

21.3.5 వెట్టివేడ, ఆకర్షించే కారణాలు

21.4 నిరాకాశం

21.5 వదనదగిన పుస్తకములు

21.6 విమోచన ప్రశ్నలు

21.0 ఉద్దేశాలు, లక్ష్యాలు

జనాభా వలసకు ముఖ్యమైన కారణాలను వివరించుట ఈ భాగం ముఖ్య ఉద్దేశం.

ఈ భాగం వదివిన తర్వాత మీరు:

- జనాభా వలసకు ముఖ్యమైన కారణాలను వివరించగలరు.

21.1 పరిచయం

క్రిందటి భాగంలో మనము వివిధ రకాల వలసలను గురించి తెలుసుకున్నాము. ఈ భాగంలో వలసల కారణాలను గురించి తెలుసుకుందాము.

21.2 భారత దేశంలో వలసల గురించి వంక్టీస్ట్ నిర్ణేషణ

వలస అంటే ప్రజలు జీవనోపాధి వదిలించుకొని దూరం వెళ్లిపోవడం.

ఇండియాలో గ్రామీణ జనాభా అతగా వలసపోయారు. వివాహ అవకాశాలు, బంధుత్వాలు, భాష, చిరకాలంగా కలిసే జీవనం కారణంగా వీరు ఒక పట్టణం వదలరు. గ్రామాంలో కుటీర పరిశ్రమలు, చేతి పని పనిలో ఉపాధి కల్పించడానికి ప్రయత్నాలు జరిగాయి. 1950 మండి ఇండియాలో వగల జనాభా పట్టణాలు వెట్టివేడే ధోరణి అవలంబించారు. 1951లో జనాభా 3.1 శాతం జన్మవృద్ధిని ఇండియాలో చాలా జనాభా పుట్టిన చోటే వివసించి చనిపోతారు.

గత చరిత్రలో దాడులకు, దండయాత్రలకు గురైన ఇండియా జనాభా వలసలను చవిచూసింది. కమక ఇండియా జనాభా వలసరహితం అవడానికి ఏల్లేదు. అస్పృం, బర్మా, శ్రీలంక, మలయా, ఆఫ్రికా వంటి ప్రాంతాలకు, కొత్త తోటలు వేసిన చోట్లకు ఇండియాలో జనాభా వలసవెళ్లింది. ఇటీవల యూరప్ అరబ్ దేశాలవైపుకు వెళుతున్నారు.

21.3 జనాభా వలసకు కారణాలు

గ్రామాల మండి వగరాలకు, ఇతరత్రామా, జనాభా వలస వెళ్లడానికి ఆర్థిక, సాంఘిక, సాంస్కృతిక, రాజకీయ కారణాలు అనేకం ఉన్నవి.

21.3.1 భౌతిక కారణాలు

జనాభా వలసలో తొలుత వాతావరణం ప్రధాన సాత్ర వహించింది. వాతావరణం సాదీగా ఉన్న మధ్య ఆసియా ప్రాంతం మండి లోగడ జనాభా చైనా, ఇండియా, యూరోప్ దేశాలకు వెళ్లారు. ఆర్యులు సింధునది ప్రాంతానికి, పంజాబ్ మైదానాలకు వెళ్లగా, మంగోలులు శాఖలు, సైనులు, టార్టారులు, ఇరాన్, యూరోప్ ప్రాంతాలకు వెళ్లారు. హిమాలయ పర్వత ప్రాంతాల మండి ఏటా ఋతువులలో వలసలు జరుగుతాయి. వరదలు వచ్చి జనాభా వెళ్లిపోవడం, వదీమార్గాలు మారడం, కరువు కాటకాలు, భూకంపాలు, అగ్ని పర్వతాలు పేలం, విస్తార భూమి, కోస్తా తీరంలో ఉప్పునలు జనాభా వలసకు దారితీస్తాయి. గణాసంఖ్య, కోసి, గండక్ నదుల మార్గాలు మళ్లటం వలన జనాభా వలసలు జరిగాయి. ఒకేసారి దశాబ్దం సాటు కరువు కొనసాగడంతో రాజస్థాన్ లో తరమా వలసలు జరుగుతుంటాయి. 1944లో వెనాల్ లో వీలూరుపు రాగా, భారీ ఎత్తున పారుగు రాష్ట్రాలకు వలసలు సాగాయి. ఉత్తరాదిలోమా, చైనా, బంగ్లాదేశ్ లలోమా భూసారం కొట్టుకుపోగా, పారిశ్రామిక వాడలకు వగరాలకు వలస పోయారు.

21.3.2 ఆర్థిక కారణాలు

బ్రతుకుదెరువు అన్వేషణకై వలస పోతుంటారు. పారిశ్రామిక ఉత్పత్తి రంగాలకు ఈ వలసలు సాగుతుంటాయి. ఇందులో ఇమిడి ఉన్న ఆర్థిక కారణాలు:

1. జనాభా సాంద్రత ఎక్కువగా ఉండడం, బ్రతుకుదెరువు అవకాశాలు తగ్గటం.
2. బయట ప్రాంతాలలో వ్యవసాయ విమిత్తం కొత్త భూములు లభించటం.
3. అధికోత్పత్తి వేయగల భూముల ఆకర్షణ.
4. ఏటిపారుదల సౌకర్యాలు
5. గనుల వనరులు లభించటం.
6. అటవీ సంపద.
7. రవాణా సౌకర్యాలు.
8. పారిశ్రామిక కేంద్రాల ఆకర్షణ.
9. వాణిజ్యం, వర్తక సౌకర్యాలు.

ఉత్తరాదిలో ఆధిక జనాభా వలస ఇటీవల ఇతర ప్రాంతాలకు వలస పోతున్నారు. లోగడ గంగా, సింధూ మైదానాలకు వలస మండి వచ్చారు. ప్రపంచ యుద్ధానంతరం, పంజాబ్, సింధూ రాష్ట్రాలలో కాలువద్వారా ఏటిపారుదల ఉండటంతో ప్రజలు అక్కడకు వలసపోయారు. జంషద్పూర్, బొకారో, భిల్వాయి

కావచ్చును, దీన్ని తెలుగువారు వంటి పెద్దవగలాంటి బూజు చికిత్సగా వలసలు పోయారు.

21.3.3 పాంఘిక సాంస్కృతిక కారణాలు

క్రీస్తు పూర్వం 500 నుండి క్రీ.శ. 500 వరకూ భారతీయులు వేలాదిగా బర్మా, సింజీ, ఇండోనేషియా, మలేషియా, నయాగిని, మమత్రా జానా, బాలీ వంటి దేశాలకు భారతీయ సంస్కృతిని వ్యాపింపజేశారు. అలాగే వలస వెళ్లవారు పాండూ మతాన్ని కూడా తీసుకెళ్లారు. ఈ దేశాలలో జరిగిన పరిశోధనల ఫలితంగా ఇప్పుటికి భారతీయులు స్థిరపడిన విషయాలు వెల్లడవుతున్నాయి. 1947లో దేశ విజయన జరిగినప్పుడు పాకిస్తాన్ నుండి పొందుపులు, ఇండియా నుండి ముస్లింలు వరప్రకం వలస పోయారు. ఇండియా, పాకిస్తాన్, ఇరాన్, ఈజిప్టు వంటి దేశాల నుండి మక్కా, మదీనాలకు తాత్కాలికంగా వలసపోయి, ప్రార్థనలు జరుపుతుంటారు. ఆమెరికా, రష్యా, బ్రిటన్ నుండి అనేక మంది భారతీయ సంస్కృతిని అధ్యయనం చేయటానికి వస్తుంటారు. భారతీయ విశ్వవిద్యాలయాలను ఏటా అనేక మంది సందర్శిస్తుంటారు. ఇంజనీరింగ్, సైన్స్ వంటివి చదవటానికి వేలాది భారతీయులు విదేశీ విశ్వవిద్యాలయాలకు వెళ్తుంటారు. ప్రతి సంవత్సరం లక్షలకంటే ఎక్కువగా కరాకారులు, గాయకులు, నటులు, టూరిస్టులు, వర్తకులు, పాస్టమెంటు సభ్యులు వివిధ దేశాల నుండి వస్తూ, పోతూ ఉంటారు. అంతర్జాతీయ వలసలు క్రమంగా పెరిగిపోతున్నవి.

21.3.4 రాజకీయ కారణాలు

1. దండయాత్ర
2. ఆక్రమణ
3. వలస రాజ్యం
4. విచ్ఛేదపు వలస.

ముస్లింల దండయాత్ర వలన వేలాది ముస్లింలు ఇండియాకు వచ్చారు. వర్తకం విమితమై వచ్చిన బ్రిటిష్ వారు స్థానిక పాలకులతో పోరాడి స్థిరపడ్డారు. ఫ్రెంచ్, బ్రిటిష్ వారు ఆఫ్రికాకు, డచ్ వారు ఇండోనేషియాకు, స్పెయిన్ వారు దక్షిణ అమెరికాకు వలసలు పోయారు. ఆమెరికాకు బానిసలుగా ఏగ్రోలను తెచ్చి సోర్బగీస్, స్పెయిన్, ఫ్రెంచ్ వారు విచ్ఛేదంగా వనిచేయించుకున్నారు. ఇవిగాక, గ్రామీణ ప్రాంతాల నుండి బయటకు పోవడానికి, వగర ప్రాంతాలు ఆకర్షించటానికి, కారణాలను బోగ్ పేర్కొన్నారు.

21.3.5 వెళ్లవేత, ఆకర్షించే కారణాలు

గ్రామీణ పేదరికం, కరువు, భూకంపం, వరదలు, అంటువ్యాధులు, తగినంత పనిలేక పోవడం, విరుద్యోగం, ఉద్యోగం ఉండటం, అవ్యయ వివక్షణకు దూరంగా స్వేచ్ఛగా ఉండాలనే కోర్కె, పాపాపాలు, రాజకీయ ఉద్యమాలకు కారణంగా గ్రామాల నుండి జనం వెళ్లవేయబడుతుంటారు.

వగర ప్రాంతాలకు ఆకర్షించే కారణాలున్నవి. 1. పెరుగుతున్న వగరంలో విస్తృతమవుతున్న ఉపాధి అవకాశాలు. 2. వగరంలో బంధువుల ప్రోత్సాహాలు. 3. వగరంలో కంట్రాక్టుల ఆకర్షణ. 4. వగర వరిసరాలు, వివోడ విహారాలకు అవకాశాలు. 5. విద్యకు, ముఖ్యంగా ఉన్నత విద్యకు అవకాశాలు. 6. పెంపొందే పరిశ్రామికీకరణ. 7. వివాహ కారణంగా స్త్రీల వలస.

పై పేర్కొన్న కారణాలన్నీ గ్రామీణ - వగర వలసలకు దారితీస్తున్నవి. వగరంలో వివిధ విద్యాలయాలు, చిన్నవృత్తులు, వివిధ వృత్తుల అవకాశాలు, వివిధ సంస్థలలో లభించే ఉపాధి ప్రధాన ఆకర్షణలుగా ఉన్నాయి. వగరంలోని ఆర్థికాభివృద్ధితో ముడిపడి ఉన్న కార్యకలాపాలకు కార్మికులు కావాలి. గ్రామాలలో విరుద్యోగం, తగినంత పనిలేకపోవడం ఎక్కువగా కనిపిస్తున్నవి. వ్యవసాయంపై ఆధారపడే వారు ఎక్కువ కావడంతో జడయ్యారు తగ్గాయి. గ్రామాలలో భూమి స్తానే లభించే సాంకేతిక రంగంలేదు. చిన్న వన్నకారు రైతులు బాగా దెబ్బతిని భూమిలు వదులుకోని, కూలీలుగా మారిపోతున్నారు. ఉత్తరప్రదేశ్ లోని తూర్పు ప్రాంతంలో ఇలాంటి స్థితివలన తాలూకులలో బొంబాయి, కలకత్తా, హైదరాబాద్ వంటి వగరాలకు వలస వెళుతున్నారు. తొంగతనాలు, దోపిడీలు, పాంఘిక దోషాల వలన గ్రామస్థులు వగరాలకు పోతున్నారు. వర్తపాతం స్వల్పం

కావడం నిరంతరం పంటల వైఫల్యం, రాబడి తగ్గడం కారణంగా గ్రామాల నుండి వలసలు ఎక్కువ అయ్యాయి. వ్యవసాయ కూలీలకు తగినంతగా వేతనాలు లేవు. ఆర్థిక పరిశ్రమం కారణంగా గ్రామీణ వృత్తులు పోటీకి విలవలేక పోతున్నాయి. కమ్మరి, కుమ్మరి మొదలైన వృత్తులలో కొత్త ఆంశాలకై విశాల ప్రపంచంలోకి వలసపోతున్నారు. వగరాలలో ఎక్కువ వేతనాలు లభించుట ప్రధాన అకర్షణ అయింది. వగరాల, గ్రామాల సుధ్య ఇలాంటి ఆటుపోట్ల వలన వలసలు జరుగుతున్నాయి. ముఖ్యంగా గ్రామాల నుండి శ్రామికులు వలస పోతున్నారు. ముందుగా పురుషులు వెళ్లి, తరువాత కుటుంబాలను పిలిపించుకుంటున్నారు. కొన్ని పందర్బాలలో కార్మికులు కలిసికట్టుగా వండుకుంటూ, ఒకే గదిలో కాపురాలు చేస్తున్నారు.

వగరాలలో బంధువులు ఇచ్చే ప్రోత్సాహం, కల్పించే ఆవకాశాల వలన గ్రామీణ ప్రాంతాల నుండి వలసలు జరుగుతున్నాయి. వగరాలకు పోవాలనే తపనగా యువకులు వలస పోతున్నారు. సాంస్కృతిక గ్రామీణ వృత్తులుగల పల్లెలూళ్లలో వారు ఇమడలేక పోతున్నారు. వగర జీవితం అనుభవించటానికి చాలా మంది హైదరాబాద్ వచ్చినట్లు ఒక అధ్యయనంలో తేలింది. వీరిలో కొందరు ఉత్తరప్రదేశ్ లోని భూస్వాముల కుమారులు, గ్రామీణ జడజీవితం నుండి తప్పించుకొనడానికి వారు వచ్చారు. వివిధ పరిశ్రమలలో చిన్న ఉద్యోగాలను సైతం వారు అంగీకరిస్తున్నారు. భూస్వాముల కుమారులైనప్పటికీ, తగినంత విద్యలేవండువే, ఉన్నత స్థానాలకు పోలేకపోతున్నారు. కొన్ని పందర్బాలలో గ్రామాల నుండి వలస వచ్చిన వారు తొలి రోజులలో వెనక్కు పోదామనే ధోరణిలో ఉంటారు. బొంబాయి, కలకత్తా వంటి వగరాలలో జనాభావత్తిడి ఎక్కువై గ్రామాలవైపు వలస పోవడం జరుగుతుంది. ఆర్థిక, సాంఘిక కారణాలతోపాటు రాజకీయ ఒడిదుడుకులు కూడా వలసలకు దారితీస్తుంటాయి. 1946-51 సుధ్య 6.2 మిలియన్ ముస్లింలు ఇండియాను వదిలి పాకిస్తాన్ కు పోగా 7 మిలియన్ హిందువులు ఇండియాకు వచ్చారు. ఈ వలసల వలన కొన్ని ర్యాష్ట్రాలు, జిల్లాలు, వగరాల జనాభా నిర్మాణంలో మార్పు వచ్చింది. దేశ విభజన పందర్బంగా లక్షలాది ప్రజలు జన్మస్థలాల నుండి తరలిపోయారు.

వలసలో వగరం ఏ మేరకు ప్రజలను స్వీకరించగలదనే విషయం కూడా ఒక ప్రధానాంశం. బొంబాయి, కలకత్తా వంటి పెద్ద వగరాలకు తరచుగా, ఎక్కువగా వలస వస్తుంటారు. వలస అనేది ఇటీవల ఇండియాలో ఒక పెద్ద ప్రభుత్వంగా మారింది. చిన్న వగరాలకు కూడా వలసలు సాగుతున్నాయి. 1930లో ఈ వగర వలస ప్రారంభమైంది. గ్రామ జనాభాలో విరక్షరాస్యత వలనకు ఆటంకం కావటంలేదు. రవాణా రాకపోకల అభివృద్ధి వలన కూలీలు, సాంక్రామిక ప్రాంతాలకు వలస పోతున్నారు. వగరాలకు వలస వెళ్లిన వారు తమ సాంస్కృతిక వృత్తులను వదిలి కొత్త సాంక్రామిక వృత్తిని స్వీకరిస్తున్నారు.

మీ అవగాహనను పరీక్షించుకోండి

1. జనాభా వలసకు కారణాలేమిటి?
.....
.....
.....
2. జనాభాను గ్రామము నుండి వగరానికి ఆకర్షించే కారణాలేమిటి?
.....
.....
.....

21.4 సారాంశం

జనాభా వలన సోపానానికి వివిధ కారణాలున్నాయి. అవి భౌతిక కారణాలు, ఆర్థిక కారణాలు, సాంఘిక సాంస్కృతిక కారణాలు, రాజకీయ కారణాలు, వెట్టవేత, అకర్మింపే కారణాలు. గ్రామ జనాభాలో విరక్షరాస్యత వలనకు అటువంటి కారణాలేదు. నగరాంకు వలన వెళ్లిన వారు తమ సాంప్రదాయ వ్యక్తులను వదిలి కొత్త సాంస్కృతిక వ్యక్తిని స్వీకరిస్తున్నారు.

21.5 చదవదగిన పుస్తకములు

- | | |
|---------------------------------|------------------------------------|
| 1. Asha Bhende and Tarakanitkar | : Principles of Population Studies |
| 2. Hans Raj | : Fundamentals of Demography |
| 3. Vignesh | : Demography |
| 4. Heer | : Population |

21.6 వమూనా ప్రశ్నలు

I. ఈ క్రింది వాటికి 30 వంతులలో జవాబు వ్రాయండి.

1. జనాభాలో సాంస్కృతిక, సాంఘిక వలన రీతులను విశ్లేషించుము.
2. వలనకు దారితీసే భౌతిక ఆర్థిక కారణములేవి?

II. ఈ క్రింది వాటికి 10 వంతులలో జవాబులు వ్రాయుము.

1. వలనలో సామాజిక, సాంస్కృతిక కారణములేవి?
2. వలనలపై రాజకీయ విషయాలు ప్రభావాన్ని చూపెడతాయి. వ్యాఖ్యానించుము.
3. ప్రజలను వెట్టవేసే వలన కారణములేవి?
4. వలనలో సాంస్కృతిక కారణ అకర్మణ.
5. వలనకు వెట్టవేసే వలన విధానం.
6. నగర గ్రామీణ వలనలో అటువంటివి.

భాగం — 22: వలస పర్యావసానాలు

విషయక్రమం

22.0 ఉద్దేశాలు, లక్ష్యాలు

22.1 పరిచయం

22.2 తొలివలస

22.3 భారతదేశంలో వలసపోవడం

22.4 గ్రామీణ, పట్టణ వలస — నగరీకరణ

22.5 గ్రామీణ, పట్టణ వలస — సాంఘికమిక్తికరణ

22.6 గ్రామీణ, పట్టణ వలస — సామాజిక అంతస్తులతో మార్పు

22.7 సారాంశం

22.8 చదవదగిన పుస్తకములు

22.9 నమూనా ప్రశ్నలు

22.0 ఉద్దేశాలు, లక్ష్యాలు

వలస పోవడంపల్ల వీర్యదే పర్యావసానాలను పరిచయం చేయుటకు ఈ భాగం ముఖ్య ఉద్దేశం.

ఈ భాగం చదివిన తర్వాత మీరు:

- వలస పోవడం పల్ల వీర్యదే పర్యావసానాలను వివరించగలరు.

22.1 పరిచయం

ఒక స్థల మార్పిడి ప్రక్రియకు సంబంధించిన 'వలస' అనేది ఎన్నో పర్యావసానాలు కలిగియున్నది. ఎందుకంటే దీనిపల్ల సమాజంలో ఎన్నో మార్పులు కలుగుతాయి. ఉదాహరణకు 'ఎ' అనే దేశాన్ని వదిలి 'ఎక్స్' నుండి (లేదా కొంత నుండి) 'బి' అనే దేశానికి తరలివెళితే రెండు దేశాల జనాభా పరిమాణంలో మార్పులు సంభవిస్తాయి. 'ఎక్స్' నుండి 'ఎ' అనే దేశం నుండి వలస వెళ్లడం పల్ల 'ఎ' దేశం జనాభా తగ్గి 'బి' దేశం జనాభా పెరుగుతుంది. అయితే ఇది కొంతకాలం వరకే వర్తిస్తుంది.

ఒకవేళ యుక్త వయసులోనే వలస వెళ్లిన వారి పిల్లలు కూడా వారు వచ్చిన కొత్తదేశంలోనే ఉంటే, ఈ దేశ ('బి' దేశం) ప్రత్యుత్పత్తి రేటు పెరగగా, వారివ్యవసాయ దేశపు ('ఎ' దేశం) ప్రత్యుత్పత్తి రేటు తగ్గుతుంది. అంటే 'ఎ' దేశంలో ఇంకా మిగిలిన జనాభా ముసలివాళ్ళు కావడంపల్ల సురణాలరేటు తగ్గుతుంది. కాని 'బి' దేశంలో సురణాలరేటు తగ్గుతుంది.

కాగా మాలిన్ అనే ఆర్థిక ప్రవేత్త వలస అనేది సాంఘికమైనది, ఆశాశ్చర్యమైన అంతముని ఇది జనాభా ఎలాంటి శాశ్వతమైన ప్రభావాన్ని కనబరచదని అభిప్రాయపడినాడు. ముఖ్యంగా ఏ దేశంలోనైతే అధికంగా ఉంటుందో లేదా అధిక పరమైన ఇబ్బందులపల్ల వివాదాలు, గర్భధారణలు ముగియగానే వేయడం జరుగుతుందో ఆ దేశంలో ఇది వాస్తవంగానే తోస్తుంది. ఫలితంగా ఒక దేశం

నుండి మరో దేశానికి ప్రజలు వలస వెళ్లడం వల్ల వలసను అనుమతించే దేశంలో ప్రజలు ప్రత్యక్షంగా లేక అధికంగా పెదగడానికి దోహదం చేస్తుంది.

ఇటువంటి పరీక్ష ప్రభావాం కల్గి వలసను అనుమతించే దేశంలోని జనాభా మార్పులను అంచనా వేయడం కష్టమవుతుంది.

22.2 తొలివలస

మనమొకసారి చరిత్ర పూర్వకాలాన్ని పరిశీలిస్తే ప్రజలు తన జీవనాధారం కోసం వేటాడటం, చేపలు పట్టడం, ప్రకృతినుండి అభ్యుదయ్యే కాయలు, పండ్ల పరిసారాలపైనే ఆధారపడి జీవించారు. అలాగే వలసలను ప్రధాన వృత్తిగాగల ప్రజలు వారి వారి పశువుల మందంపైవే ఆధారపడి చిన్న చిన్న వనూసోలు లేదా గిరిజన గణ సముదాయాలుగానే విస్తరించియుండిరి. ఆ కాలం ప్రజలందరూ పంచార. జాతులుగానే యుండి ఒక ప్రాంతం నుండి మరో ప్రాంతానికి మంభంగానే తరలిపోయేవారు. అయితే ఇందులో వేటాడటమే ప్రధాన వృత్తిగాగల వారు తమ పశువుల మందంను తోలుకుంటూ తమ తమ గుడాలాల్ని పంపించించి నెమ్మవులను మూలకట్టుకొని ఒక ప్రాంతం నుండి మరో ప్రాంతానికి తరలిపోయారు. ఈ విధంగా ఈ పంచార జాతుల ప్రజలు కొన్ని తరాల తర్వాత తమకు అందుబాటులో ఉన్న లేదా చేరవలో ఉన్న భూములను ఆవరణను ముకుంటే ఆ ప్రాంతం నుండి ఇతరులను పొంద్రోడం లేదా ఎవరు ఏవనం లేని ప్రాంతాలకు వలసవగా వెళ్లడం వల్ల వలస విదానమేర్పరచుకొని యుండవచ్చని భావించబడింది.

మీ అవగాహనను పరీక్షించండి

1. తొలి వలస అంటే ఏమిటి?

.....

.....

.....

.....

22.3 భారత దేశంలో వలసపోవడం

భారతదేశం నుండి ఇతర దేశాలకు వలస వెళ్లడం అనేది రెండు ప్రవంన యుద్ధానికి ముందుకంటే దాని తర్వాత ఎక్కువని చెప్పవచ్చు. 1924వ సంవత్సరంలో 2,130,000 నుండి భారతీయులు విదేశాల్లో ఉన్నట్లు అంచనా వేయబడింది. ఇందులోనే 1,00,000 నుండి భారతీయులు బ్రిటిష్ సామ్రాజ్యంలోని ఇతర ప్రధాన భాగాలైన సిరీస్, మలయా, దక్షిణాఫ్రికా, ఫిజి మార్షియస్ లోనే ఉన్నారు.

1930లో ఏర్పడిన ప్రపంచ ఆర్థిక మాంద్యం అనేది భారతీయులలో ఒక గొప్ప తిరుగు ఉద్యమం (అంటే భారత దేశానికి తిరిగి రావడం) మొదలైంది. ఇది 1947కు ముందు అంటే భారతదేశ విలీనం కంటే ముందుగా తొలి ప్రకృత సంగ్రామ కాలానికి ముందు ఈ పరిస్థితి వెంకొని ఉంది. ఈ తిరుగువంపుకు సంబంధించిన వనరాలు లేవు. కాని వాస్తవానికి ప్రస్తుత భారత, పాకిస్తాన్ దేశాల్లో ఒక దేశం నుండి మరో దేశానికి వలస వెళ్లడం—వలస రావడం అనే 'అధునిక వలస వెళ్లడం' అనేది దేశవిభజన తర్వాత అంటే 1947 తర్వాత జరిగిందనే చెప్పాలి.

వలస లాభదం, పోషకం అనే పైన పేర్కొన్న అంశాలు భారత ఉపఖండంలోని వివిధ ప్రాంతాలని పొందూ, ముస్లింల జనాభా పంపిణీపై కొంత ప్రభావాన్ని కనబరచిన ఈ రెండు దేశాల జనాభా పరిమాణంపై పెద్ద ప్రభావాన్ని కనబరచలేక పోయాయి. ఏదేమైతే ముస్లింలకి దేశవిభజన తర్వాత ఏర్పడే అమాచ్యమైన మత వైషమ్యాన్ని అరికట్టడానికి పొందూ, ముస్లింలను వారి వారి వివాస స్థలాన్ని దృష్టిలో ఉంచుకొని గాక వారి వారి అభివృద్ధి మేరకు ఏ దేశ భూభాగంలో పోషకం కావాలనుకుంటూ ఆ దేశానికి తరలి పోవుటకు అనుమతించబడింది. ఫలితంగా ఇది ఒక గొప్ప వలసకు దారితీసింది. పాకిస్తాన్ 1951 జనాభా లెక్కలను చూస్తే మొత్తం నిరాశ్రయులైన ప్రజల సంఖ్య 7,227,000 అని తెలుస్తుంది. కాగా భారతదేశ రెండవ సంవత్సర ప్రణాళికను బట్టి 8,550,000 నిరాశ్రయులైన ప్రజలకు పునరావాసం కల్పించినట్లు తెలుస్తుంది.

పైన వివరించిన వలస అనేది 1941-1951 మధ్యన భారతదేశ జనాభా పెరుగుదలపై కొంత దృష్టి ప్రభావాన్ని కలుగజేయగా పాకిస్తాన్ జనాభా పెరుగుదలపై ఎక్కువ ప్రభావాన్ని కనబరచింది. దేశ విభజన తర్వాత భారతదేశ జనాభా లెక్కలను పరిశీలిస్తే 1931-1941 కంటే (13.5 శాతం) 1941-1951 మధ్యకాలంలో కొంత పెరుగుదల (14.1 శాతం) కనిపిస్తుంది. అలాగే పాకిస్తాన్ జనాభా లెక్కలను చూస్తే 1941-1951 మధ్య కాలంలో ఒకటివర కాశానికంటే తక్కువ పెరుగుదల (1.9 శాతం) ఉన్నట్లు తెలుస్తుంది. దీనిని బట్టి పాకిస్తాన్ 1951 జనాభా లెక్కలను భారతదేశ జనాభాలెక్కలతో పోలిస్తే పాకిస్తాన్ లో సమర్థవంతమైన పాలనా యంత్రాంగం లేవందువల్లే అవి (జనాభా లెక్కలు) అసంపూర్ణంగా ఉన్నట్లు తెలుస్తుంది. అలాగే దేశవిభజన తరువాత స్థిరనివాసమేర్పరచుకోక మధ్యకాలంలో చాలా మంది పొందూ ముస్లింలు మరణించి ఉంటారని, మరికొంత మంది అధికార పూర్వకంగా లెక్కించక ముందే నిరాశ్రయులుగా ఉన్న ప్రజలు ఒక దేశం నుండి మరొక దేశానికి తరలి వెళ్లుటలో అనేక ఇబ్బందులు, కష్టాలకు గురై ఆకాంక్షరణం చెంది ఉంటారని అంచనా వేయబడింది. ఒక రకంగా చూస్తే అధిక సంఖ్యలో ఉన్న నిరాశ్రయులైన ప్రజలకు పునరావాసం కలిగించడమనేది ఇరుదేశాలకు మధ్యనే ఏదో అయిపోయింది. ఈ విషయం పరిస్థితిని ఎదుర్కొనుటలో పాకిస్తాన్ కంటే భారతదేశం కొంత మెరుగనే చెప్పవచ్చు. ఆ విధంగా దేశ విభజన వల్ల రెండు దేశాలకు జననష్టం సంభవించినా, ఇందులో పాకిస్తాన్ (1941-1951)కే ఎక్కువ నష్టం వాటిల్లింది.

22.4 గ్రామీణ, పట్టణ వలస - నగరీకరణ

పాధారణంగా చూస్తే మనకు కనిపించేదేమంటే వలస అనేది లింగభేద ఎంపికకు (Sex Selective) సంబంధించింది. ఎందుకంటే ఈ వలసవెళ్లడంలో స్త్రీలను పోలమటకు తమ తమ స్వంత గ్రామాల్లోనే ఉంచి, కేవలం పురుషులు మాత్రమే జీవనాధారం కోసం బాగా అధికంగా అభివృద్ధిచెందిన ప్రాంతాలకు తరలివెళ్లడం జరుగుతుంది. అంటే తమ తమ కుటుంబాలను కూడా వెంటబెట్టుకుని వెళ్లడం వల్ల కలిగే ఇధికవ్యయం నుండి తప్పించుకోవడం కోసం చాలా పందర్పాల్లో కేవలం పురుషులే వలస వెళుతూంటారు. అలాగే మనం భారతదేశ అనుభవాన్ని దృష్టిలో ఉంచుకొని చూస్తే స్త్రీలు ముఖ్యంగా గ్రామీణ ప్రాంతాలకు చెందిన స్త్రీలలో విద్యవేర్చిన వారు తక్కువగా ఉండటం లేదా విరక్షరాస్యులుగా ఉండటాన్ని చూస్తాం. కావున గ్రామీణ ప్రాంతాలలోని స్త్రీలలో విద్యాస్థాయి తక్కువగా ఉండటం లేదా ఎక్కువ మటుకు విరక్షరాస్యులు కావడంవల్ల వారు ఆధునిక పారిశ్రామిక ప్రాంతాలలో ఉద్యోగ తమ సంపాదించడం - ఉద్యోగాలు వెతుక్కోవడం కష్టం. మరో సమస్య ఏమంటే నగర ప్రాంతాలలో బాధ్యత లేకపోవడం అనేది. ముఖ్యంగా మొదట్లో గ్రామాం నుండి వచ్చిన పురుషులే నగర వాతావరణానికి తట్టుకోవడం లేదా అందులో కలిసిపోవడం అనేది కొంత కష్టమైన పని. కాలం గడుతున్నా కొంత నగర వసూజలో

వెళ్ళగా కలిసిపోతూ, తమవారి అక్కడనే స్థిరవాసవేర్పరచుకునే ఆలోచన కలిగడం జరుగుతుంది. ఈ కారణం వేరు (పురుషులు) తమ స్వగ్రామంలోని కుటుంబాన్ని ఇక్కడకు తెచ్చుకునే ఆలోచన కూడా కలిగిపోతుంది.

వయసును బట్టి చూస్తే చిన్నవర్ణాలు, ముసలి వారికి వనిచేసే శక్తి ఉండదు కాబట్టి వారు ఇతర ప్రాంతాలకు వలస వెళ్ళడం జరగదు. అలాగే ఒకవేళ ఉద్యోగావకాశాలకు దెబ్బతిపేదిగా పట్టణ ప్రాంతంలో ఆర్థిక సంక్షోభమేర్పడితే గ్రామానుండి పట్టణ ప్రాంతాలకు వలసవచ్చిన శ్రామికజనం వారి వారి స్వగ్రామాలకు తిరిగి వెళ్ళిపోయేటట్లు చేస్తుంది. జనసాంద్రత ఎక్కువగా ఉన్న దేశాలలో వలస అనేది స్థానిక వనరులపై పట్టిడిని తగ్గిస్తుంది. భారతదేశాన్ని దృష్టిలో ఉంచుకొని చూస్తే దాదాపు డెబ్బది శాతం ప్రజలు వ్యవసాయరంగంపైనే ఆధారపడి జీవిస్తున్నారు. వేడు మన వ్యవసాయ భూమిపై ఎంత పట్టిడి ఉందంటే తేలికలోని అన్ని గ్రామాల వ్యవసాయ భాగాలపైనే ప్రజల ఆదనపు పత్తిడి ఉన్నట్లు మనం గమనించవచ్చు. అంటే మనిషి, భూమి మధ్యల విస్తృతి ఎంత ఉందనేది చెప్పడమే నేడు కష్టంగా ఉంది. ఇటువంటి పరిస్థితులలో వేడు మనకున్న ఒకే ఒక మార్గం ఏమిటంటే గ్రామీణ ప్రాంతాలలో ఉన్న ఆదనపు జనాభాను ఆముగుణంగా ఉన్న కొన్ని పట్టణ ప్రాంతాలకు తరలించడమే. ఇది గ్రామీణ - పట్టణ ప్రాంతాల మధ్య సమతూకం ఏర్పరచడానికి కూడా దోహదం చేస్తుంది. అలాగే ముఖ్యంగా వ్యవసాయేతర రంగంలో భూమి వంటి, భూమి ఉపయోగపరలలో కూడా మార్పులు సంభవిస్తాయి.

గ్రామీణ నిరుద్యోగ ప్రజలు పారిశ్రామిక రంగాలలో ఉద్యోగితమై పంపిందించడం వల్ల ఈ వలస ప్రక్రియ అనేది తరచు ఆదాయం పెరగడానికి దోహదం చేస్తుంది. ఆ విధంగా గ్రామీణ ప్రాంతాల నుండి పట్టణాలకు వలస వెళ్ళడం అనేది తరచు ఆదాయం పెరగడానికి, ప్రజల జీవన ప్రమాణం పెరగడానికి దోహదం చేయడమే గాక జనాభా వంటి, నిరుద్యోగత వంటి సమస్యలను పరిష్కరించడానికి దోహదం చేస్తుంది.

మీ అవగాహనను పరీక్షించుకోండి.

2. ముగిసిన అంటే ఏమిటి?

22.5 గ్రామీణ పట్టణ వలస - పారిశ్రామికీకరణ

ఈ ఆర్థిక వ్యవస్థను పట్టుకుంటే లక్ష్యంలో భారత ప్రభుత్వం రెండు పంచవర్ష ప్రణాళిక కాలం నుండి పారిశ్రామికీకరణ రీతిలో ఒక గొప్ప కార్యక్రమాన్ని ప్రారంభించింది. అందువల్ల మొదటి రెండు ప్రణాళికల మాదిరిగా గాక రెండవ పంచవర్ష ప్రణాళిక నుండి దేశ సమగ్రాభివృద్ధి వ్యవసాయ, పారిశ్రామిక రంగాన్ని సమర్థవంతంగా ఉపయోగించుకునేందుకు అవకాశమిచ్చే పారిశ్రామికీకరణకు ప్రాధాన్యత ఇవ్వబడింది. ఇటువంటి ఆర్థిక కార్యక్రమం వల్ల వ్యవసాయ, పారిశ్రామిక రంగాల మధ్య సమతూకాన్ని ఏర్పరచడం సాధ్యమవుతుంటే, అభివృద్ధి కార్యక్రమాలలో స్థానిక ప్రజల పాతకాదాన్ని, శ్రమను ఉపయోగించుకోవడానికి కూడా దోహదం చేస్తుంది. అంటే వ్యవసాయ రంగంలో స్థానికంగా అభ్యుదయ్యే మానవశ్రమ, పారిశ్రామిక రంగంలోని వలస వచ్చిన శ్రామికులు అనేది ఈ రెండు దేశ సమగ్రాభివృద్ధికి రెండో మూలధన ఆధారం (Second Capital Base) గా ఏర్పడుతుందన్న మాట.

వగరీకరణ లేదా పట్టణీకరణ, పారిశ్రామికీకరణ ప్రక్రియ మరియు అర్బన్‌యిజం అనేవి ఒకదానితో ఒకటి ముడిపడి ఉన్న అంశాలనేది అందరూ అంగీకరించే యధార్థం. అలాగే ఈ మూడు ప్రక్రియలన్నీ కూడా సంపన్న నిర్బంధాలను కూడా అందరూ అంగీకరిస్తారు. పారిశ్రామికీకరణకు అవసరమయ్యే వగరీకరణను లేదా పట్టణీకరణకు దోహదం చేసింది. ప్రావృణానికేది వలస (Migration) నే అది చేస్తున్నది. వాస్తవంగా చూస్తే వగరీకరణవల్లనే పారిశ్రామికీకరణ జరిగి, వగరీకరణ చెందిన దేశంలోని నిరుద్యోగుల తవరి అదాయాన్ని, జీవన ప్రమాణాన్ని, జాతీయాన్ని పెంచడం ద్వారా ఆ దేశ ఆర్థిక ప్రమాణాలను కూడా పెంచుతుంది.

భారతదేశ జనాభాను ముఖ్యంగా గ్రామీణ ప్రజలను పరిశీలిస్తే చాలామేరకు వారి కదలికలు అలాంటి ఒక ప్రాంతం నుండి మరో ప్రాంతానికి వెళ్లడం అనేది చాలా తక్కువ. అందువల్ల ఈ దేశం ఆర్థికంగానూ, పారిశ్రామికంగానూ చాలా వెనుబడి ఉన్నది.

భారతదేశంలో గ్రామాలనుండి పట్టణ ప్రాంతాలకు సంవత్సరం అనేది 1930 చివరలో ప్రారంభమై ఇటీవల కాలం నుండి జరుగుతున్న అంశంగా చెప్పవచ్చు. 1930కి పూర్వం దాదాపు భారతీయులందరూ ఉమ్మడి కుటుంబ వ్యవస్థను అలవరచుకొని రక్షణబంధం స్వగ్రామం అనే భావబంధంలోనే ఉన్నారని సాధారణంగా అందరూ అనుకునేవారు.

అయితే గ్రామీణ ప్రజల వైఖరులలో మార్పురావడం దానితోపాటు గ్రామాలలో తీవ్రమైన కరువు కాటకాలు సంభవించడం, వరదలు, భూస్పృములు వ్యవసాయ కార్మికులను దోచుకోవడం, కులవివక్షత, నిరుద్యోగం వంటి సమస్యల వల్ల ఇటీవలి కాలంలో వలసవెళ్లే వారి సంఖ్య గణనీయంగా పెరిగింది. గ్రామీణ ప్రజలు వేడు వగరీకరణ చెందిన ఆర్థిక వ్యవస్థకు ఆకర్షితులవుతున్నారు. అలాగే సంసానదానికి గల మార్గాలు కూడా అధికం కావడం వల్ల భారతదేశంలోని పట్టణాలు లేదా నగరాలు ఇంతకు ముందేప్పుడూ లేనంతటి వగరీకరణ లేదా పట్టణీకరణ దశను చేరుకుంటున్నాయి.

సంసానదం జరగనిచో వగరీకరణ కూడా అంతగా జరగదు. ఉదాహరణకు కలకత్తా నగరాన్ని చూస్తే 1951 వరకు నమోదైన జననాల రేటును, మరణాల రేటుతో పోలిస్తే మరణాలరేటు అధికంగా ఉంది. అందువల్ల వగరీకరణ లేదు అనేది, పట్టణాలలోని వికర ఆదివాసిగా (immigration) వచ్చిన దానికి సమానమవుతుంది. అందువల్ల ఇక్కడ తేలేదేమంటే గ్రామాల నుండి పట్టణాలకు సంసానదమే వగరీకరణకు ముఖ్యకారణం అనేది కావున ప్రపంచ వ్యాప్తంగా జరుగుతున్న పట్టణీకరణ ధోరణికి వలసే (migration అంటే వలస వెళ్లడమే ఒక ముఖ్య పాదంగా పరిగణించింది. అందుకే పట్టణీకరణ ప్రక్రియను అవగాహన చేసుకోవాలంటే గ్రామీణ - పట్టణ సంబంధ మనం దృష్టి కేంద్రీకరించాలి.

ఇంతకు ముందు మనం పరిశీలించినట్లుగా పట్టణాలకు వెళ్లే వలస ప్రక్రియ అనేది వగరీకరణకు, పారిశ్రామికీకరణకు దోహదం చేస్తుంది. సాధారణంగా మనం గమనించేదేమంటే భారీ పరిశ్రమలు మరియు మూలధన వస్తువుల పరిశ్రమలన్నీ కూడా నగరాలలోనే కేంద్రీకరించడం లేదా స్థాపించడం జరుగుతుంది. ఉదాహరణకు మనం సుద్యప్రదేశ్ లోగల బిలాయ్ ప్రాంతంలోని అతిపెద్ద ఉక్కు కర్మాగారం చూడవచ్చు. ఇది సమీప గ్రామాలు, చిన్నపట్టణాలలోని వేలమంది శ్రామికులకు ఆశ్రయాన్ని ఇస్తుంది. అలాగే డూల్పేలాలోని చిత్తరంజన్ కర్మాగారం, బీహార్ లోని బొగ్గుగనులు, మైసూర్ లోని కోల్ టర్, హాట్టి బంగారు గనులు దేశంలోని వివిధ భాగాల నుండి వచ్చే వారికి ఆశ్రయాన్ని కల్పిస్తున్నాయి.

మీ అవగాహనను పరీక్షించుకోండి

3. పారిశ్రామికీకరణ అంటే ఏమిటి?

ఖండం—7: జనాభా సమస్య

BRAOU

BRAOU

భాగం - 23: అధిక జనాభా, తక్కువ జనాభా - వాటి

పరిణామాలు

విషయక్రమం

23. 0 ఉద్దేశాలు, లక్ష్యాలు

23. 1 పరిచయం

23. 2 జనాభా పనుష్య - మర్కం ట్రైల్ తదం

23. 3 జనాభా పనుష్య - మాజిసాదం

23. 4 జనాభా పనుష్య - మాల్ తూజ్

23. 5 అధిక జనాభా మార్కెట్టి భావన

23. 6 పనుష్యయిలో జనాభా

23. 7 తక్కువ జనాభా, ఎక్కువ జనాభా

23. 8 తక్కువ జనాభాలో పరిణామాలు

23. 9 అధిక జనాభాలో పరిణామాలు

23.10 సారాంశం

23.11 చదవదగిన పుస్తకములు

జనాభా పనుష్య లక్ష్యాలు

23.0 ఉద్దేశాలు, లక్ష్యాలు

జనాభా భావనను పరిశీలించుట, అధికంగాను, తక్కువగాను జనాభా ఉంటే రాగం పరిణామాలను వివరించడం ఈ భాగం ముఖ్య ఉద్దేశం.

ఈ భాగం చదివిన తర్వాత మీరు:

- అధిక జనాభా, తక్కువ జనాభా అనే భావనలను వివరించగలరు,
- అధిక జనాభా, తక్కువ జనాభా వల్ల కలిగే పరిణామాలను వివరించగలరు.

23.1 పరిచయం

క్రీ.పూ. 10 వేల సంవత్సరాల ముందే వేటి పరకూ జనాభా పెరుగుదల రోజురోజు వాటి మార్పులు వచ్చాయి. క్రీ.పూ. 10 వేల వాడు ఒక మిలియన్ జనాభా ఉండగా, క్రీ.త. 1650 వాటికి 500 మిలియన్లు ఉండినది. ఈ కాలంలో పెరుగుదల రేటు వ్యత్యాసం. 1650-1920 మధ్య 1.8 దిలియన్ జనాభా పెరిగింది. 1954 వాటికి 4.9 బిలియన్ జనాభా ఉన్నది. సాల్వీనా 1.7 శాతం పెరుగుదల అందోమిసరంగా పరిణమించింది. 1850 ముంది జనాభాలో మూర్పు వచ్చిందన్న మాట. ఈ మూర్పులో కొన్ని పర్యాయాలు తక్కువగానూ, మరికొన్ని పందర్బాలలో ఎక్కువగానూ జనాభా పెరుగుదల కనిపించింది. ఈ మూర్పుల వలన బ్రతుకుదెరువు విషయాలలో ఒడిదుడుకులు వచ్చాయి.

23.2 జనాభా నమస్కరణ - మర్కంఠైల్ వాదం

అంటోనీ ఓమాంట్ ప్రావ్లోమా, పర్ థామస్ మన్, పర్ విలియమ్స్ పెట్టె ఇంగ్లండులోనూ అర్థిక కారణాలతో జనాభా పెరుగుదల ఉంటుంది ప్రచారం చేశారు. దీనిని మర్కంఠైల్ వాదం అంటారు. జనాభా తక్కువ ఉంటే అర్థికాభివృద్ధి కుంచించుకుపోతుందని వాణిజ్యం పరిశ్రమలలో అభివృద్ధికి జనాభా పెరుగుదల అవసరమని వాదించారు. జాతీయ సంపదకు అధిక జనాభా ఒక చిహ్నంగా పేర్కొనడానికి ఈ క్రింది కారణాలు చూపారు.

1. శ్రామికులు ఎక్కువగా ఉత్పత్తివ్యయం తగ్గి, లాభాలు పెరుగుతాయి.
2. పెరుగుతున్న జనాభా వలన వస్తువులకు గిరాకీ పెరిగి వాణిజ్య రంగం విస్తృతమవుతుంది.
3. ఉత్పత్తి పెరిగితే వాణిజ్యం విస్తరిల్లి ఎగుమతులు జరుగుతాయి.
4. యుద్ధ సరికరాలు, సైనిక శక్తి విస్తృతం చేసి దేశాలను బలపరచు తక్షణంగా మార్చవచ్చు.

మర్కంఠైల్ వారు దృష్టిలో అర్థిక రాజకీయాభివృద్ధికి తక్కువ జనాభా వ్యతిరేక ధోరణి కనబరుస్తుంది. జనాభా పెరుగుదల వలన ఉత్పత్తులు పెరిగి తలపడి ఆదాయం, జీవన ప్రమాణం పెరుగుతుంటాయి.

23.3 జనాభా నమస్కరణ - సహజ వాదం

18వ శతాబ్దంలో ప్రాచిన్ క్వెఫీనే, జాక్ లర్నాల్, మార్క్విస్ మిరాగు, మైసర్ రెవరే ప్రభుత్వం సహజ శక్తుల ఆధారంగా జనాభా పెరుగుదల ఉంటుంది పేర్కొన్నారు. దీనినే ప్రకృతి పాలనా తేడా వ్యవస్థాపన అవసరాలు అని కూడా అంటారు. వ్యవస్థాపనం పెంపొందిస్తేనే, అధిక జనాభా పోషణ జరగగలదని వారు భావించారు. ప్రకృతి రీతులకు అడ్డం రావంతవరకే జనాభా పెరుగుదల సమాజానికి ఉపయోగకారి అన్నారు. బ్రతుకు దెరువు అవకాశాలు ఉన్నంత వరకే జనాభా పెరుగుదల ఉండాలన్నారు. ఆదాయాంతోనూ వ్యవస్థాపనలోనూ తగినంత పెంపుదల ఉంటేనే జనాభాలో పెరుగుదల ఉండాలని, బాద్లులు మీరితే దారుణ ఫలితాలు సంభవిస్తాయని అన్నారు.

23.4 జనాభా నమస్కరణ - మార్ట్ తూజ్

19వ శతాబ్దంలో యూరప్ దేశాల్లో జనాభా పెరుగుదల ప్రభావం కనిపించింది. వ్యవస్థాపనాత్మకత తగ్గింది, కరువు, పేదరికంతో జనాభా బాధపడ్డారు. జనాభా పెరుగుదల సురించి శాస్త్రాలోచన బయలుదేరింది. జనాభాకు, బ్రతుకుదెరువుకు ఉన్న సంబంధాన్ని మార్ట్ తూజ్ ఆలోచించాడు. జనాభా పెరుగుదల ప్రమాదాలను, సమస్యలను ప్రపంచ దృష్టికి మార్ట్ తూజ్ తెచ్చాడు. కాలానుగుణంగా వ్యవస్థాపన రంగంలో రాలుబడి తగ్గిపోయి, బ్రతుకుదెరువుకు కావాల్సిన అవసరాలు తీరక నమస్కరణ వస్తుందని మార్ట్ తూజ్ వాదించాడు. బ్రతుకుదెరువు తీర్చే అవకాశాలు సుందకొడిగా పొగుతుండగా, జనాభా పెరుగుదల విపరీతంగా జరుగుతుందన్నాడు. మూడు సంవత్సరాలలో జనాభా 16 రెట్లు పెరిగితే, ఆభోరసదార్థాలు 5 రెట్లు మాత్రమే పెరుగుతున్నాయి. పోషకాహార లోపం, పేదరికం, రోగాలను అదుపులో పెట్టడానికి, జనాభా నమస్కరణ చివరకు యుద్ధాలకు దారితీస్తుందన్నాడు.

23.5 అధిక జవాబు మార్కుస్థాన భావన

అధిక జవాబు తీవ్ర సంబంధమైంది కాదు, పెట్టుబడిదారీ విధాన ఫలితంగా వచ్చేదివే కమ్యూనిస్టు ఏర్పాటు కల్పనలతోనే వేళ్ళొచ్చాయి. పెట్టుబడిదారీ విధానంతో దోపిడీ, విడుదల, వేరుదొంగ, వేరుదొంగ వంటకార్మిక వర్గం ప్రతిఘటించుకుంటున్నాయి చిత్రించారు. ఉత్పత్తి రంగంలో పెట్టుబడిదారీ విధానం మంచి వచ్చింది విధానాలతో మారినప్పుడు అవిమానతలు తగ్గించాయి, అదాయాలు, జీవన ప్రమాణాలు పెరిగి, అదనపు జవాబు వేవన్న జాబ్స్ కు పుట్టుకుంటున్నాయి.

తక్కువ జవాబు ఉంటే తక్కువ ఉత్పత్తి, తక్కువ ఉత్పత్తి, వనరులను పూర్తిగా వినియోగించడం సోపానం జరుగుతుంది చుక్కంటైల్ వారులు చెప్పారు. ప్రతిఘటించుకుంటున్నాయికి వింది జవాబు ఉంటే జీవితం దుర్భలం అవుతుంది మోజవాదులు అన్నారు. ఉద్యోగాలకై కార్మికుల మధ్య రోటీ, వారిని పెట్టుబడిదారులు దోపిడీ చేయటం వంట అదనపు జవాబు వస్తున్నప్పుడు మార్కుస్థాన అన్నారు. అధిక జవాబు వంట రంగం వస్తున్నప్పుడు మార్కుస్థాన ప్రపంచ దృష్టికి తెచ్చారు.

23.6 వస్తుస్థాయిలో జవాబు

కార్ల వింకెర్ బ్లెస్ జవాబు పరిణామాన్ని బట్టి దేశాలను మూడు రకాలుగా వర్గీకరించారు. 1. తక్కువ జవాబు 2. ఎక్కువ జవాబు 3. వరుణగా ఉన్న జవాబు అవి వేళ్ళొచ్చాయి. వరుణగా ఉన్నచోట గరిష్ట ఉత్పత్తి జరుగుతుంది. ఈ జవాబులు వస్తుస్థాయిని ఎక్స్ పాన్ వేళ్ళొచ్చాయి. గరిష్ట, అధిక వంక్షేమాన్ని పొందిన జవాబును వస్తుస్థాయిని కార్ పొందర్ అన్నారు. తలపరి గరిష్ట అదాయాన్ని ప్రమాణంగా తీసుకొని జాదావి ఇతడు ఏర్పాటుచేసారు. గరిష్ట జీవన ప్రమాణాన్ని పొందిన జవాబును వస్తుస్థాయిని కె.ఇ.బి.బి.ఎల్ విధించారు. ఒకటోక కాలంలో తలపరి అదాయం గరిష్ట స్థాయికి చేరితే, అది వస్తుస్థాయి జవాబుగా డాబ్బుల చెప్పారు. వస్తుస్థాయి జవాబులో హెచ్చుతగ్గులుంటే తలపరి అదాయం తగ్గుతుంది. జవాబు పెరిగితే, తలపరి అదాయం పెరుగుతుంది. సహజ వనరులు, ఉత్పత్తిరీతులు, పెట్టుబడులు లభించే దేశంలో జవాబు పెరిగితే తలపరి అదాయం పెరగవచ్చు. జవాబు పెరిగినప్పుడు తలపరి అదాయం తగ్గితే అధిక జవాబు ఉన్నప్పుడు మూడు. అలాంటి జవాబును తగ్గించుకోవే, తలపరి అదాయాన్ని పెంచుకోవాలి.

మీ అనగావానను వర్ణించుకోండి.

1. జవాబును బట్టి దేశాలను ఎన్ని రకాలుగా వర్ణించవచ్చు?

.....

.....

.....

.....

23.7 తక్కువ, ఎక్కువ జవాబులు

ప్రతిఘటించుకుంటున్నాయి, వనరులు, ఉత్పత్తి తలపరి అదాయం, వంక్షేమం వంటి వస్తుస్థాయి దృష్టి జవాబును చూడాలిగానీ, విడిగా చూడరాదు. ప్రతిఘటించుకుంటున్నాయికి చేరుకోలేక వనరులను గరిష్ట ఉత్పత్తి

వివియోగించుకోలేక పోయిన చోట జనాభా తక్కువ ఉన్నదప్పుడూ జనాభా పెరిగివస్తుంది, ఉత్పత్తి తలవరి ఆదాయం పెరిగితే ఆ జనాభా తక్కువ జనాభాగా చెప్పవచ్చు.

బ్రతుకుదేరువు అవకాశాలను వివియోగించుకోలేక తరుగుతో బాధపడే చోట, అధిక జనాభా ఉన్నట్లే, జనాభా పెరిగివస్తుంది, తలవరి ఆదాయం తగ్గి, జీవన ప్రమాణం పడిపోతే అధిక జనాభా ఉన్నట్లు, జనాభాలో కేవలం అధికంగా ఉండటం, సాపేక్షికంగా అధికం కావడం అనే తేడాను జాన్ క్లార్క్ చూపారు. కేవలం అధిక జనాభాలో తక్కువ జీవన ప్రమాణాలు ఉంటాయి. అలాంటిచోట జనాభాను తగ్గించాలి. సాపేక్షికంగా అధిక జనాభా ఉన్నచోట వనరులను పరిగావియోగించుకోవలసిన ఉత్పత్తి తగ్గి కొరత నిర్వహించుతుంది. అక్కడ వనరులను పద్వివియోగం చేసుకుంటూ ప్రణాళికబద్ధమైన అభివృద్ధి సాధించుకోవాలి.

అధిక జనాభా - తక్కువ జనాభా సాపేక్షికాలు కావటం వలన వాటిని గుర్తించటం కష్టం. డాల్టన్ ఈ విషయంలో ఒకే మూత్రాన్ని పేర్కొన్నాడు. వాస్తవ జనాభాను, పనుక జనాభాను తేడా ఉన్నచోట డాల్టన్ మూత్రాన్ని ఉపయోగిస్తారు.

$$M = \frac{a - o}{o}$$

- M - మూల్ అడ్జస్ట్ మెంట్ (పరిగా ఇసుడక పోవటం)
- a - వాస్తవ జనాభా
- o - పను జనాభా

ఒక దేశంలోని జనాభాను M మూచిస్తుంది. పను జనాభాను O మూచిస్తుంది. A అధిక జనాభాను O తక్కువ జనాభాను మూచిస్తుంది.

మీ అవగాహనను పరీక్షించుకోండి.

2. తక్కువ జనాభా ఉంటే వచ్చే వమవ్యలేమిటి?

.....

.....

.....

.....

23.8 తక్కువ జనాభా పరిణామాలు

వివిధ కాలాల్లో అనేక దేశాలు, తక్కువ జనాభాను చవిచూశాయి. అమెరికాలో 9.68,660 చదరపు కిలోమీటర్ల వైశాల్యంలో 1900 నాటికి 7.6 కోట్ల జనాభా ఉండేవారు. 1980 నాటికి ఇది 22.6 అయింది. జపాన్ వైశాల్యం 3,77,700 చదరపు కిలోమీటర్లు. 1900లో దీని జనాభా 4.29 కోట్లు. 1980లో 11.69 కోట్లు అష్ట్రేలియా, న్యూజిలాండ్ లో 1980 నాటికి 18 కోట్లు అనగా చదరపు కిలోమీటరుకు పగలువ ఇద్దరు వ్యక్తులేవన్న మాట. పుట్టుకరేటు తగ్గటం, మరణాలు పెరగడం, రెండు ప్రపంచ యుద్ధాలు చవిచూసిన జపాన్, ఇంగ్లాండ్, జర్మనీ, ఫ్రాన్స్, రష్యీలు తక్కువ జనాభాను అనుభవించాయి. అమెరికా, 178 న్యూజిలాండ్, అష్ట్రేలియా, న్యూజిలాండ్ లాండ్ కూడా తక్కువ జనాభాతోనే ఉన్నాయి. తక్కువ జనాభా

కావాలి. అందుకు అన్ని అంశాలు పాటించాలి. ఆ దేశంలో ప్రజలకు జాగ్రత్త ఉంది. కార్మికులు అరుస్తే, నియమం దాటినా గుండెకోరిక అక్కర్లే పడిపోతుంది. కార్మికులను పాపపు నేతనాలు ఇవ్వవలసి ఉంటుంది. ఉత్పత్తి వ్యయం తగ్గుతుంది. వినియోగదారులు కోర్కెను తీరాలి. కనుక ఆర్థిక వ్యవస్థ దెబ్బతొంటుంది. వర్షం పైకికి బలం లేకపోతే తక్కువ జవాభాగం దేశాలు రాజకీయంగా బలపడతాయి. దానివల్ల దేశం అభివృద్ధి అవుతుంది. అలాగే అధికారం వారికి, స్త్రీ జవాభా ఎక్కువై సాంఘిక కమ్యూనిటీ అభివృద్ధి జవాభాలో వరుస అంశం కూడా తులనాత్మకంగా లేకుండా పోయింది. యువకుల కంటి వ్యాధిని జవాభా ఎక్కువై వారికి సంక్షేమ దీనాలు జరగవలసి ఉంటుంది. సాంకేతిక పురోగమనం వలన అధిక, అభివృద్ధి, వినియోగం తక్కువైతే, వృద్ధుల సంఖ్య ఎక్కువై ఉండడం తక్కువై జవాభాగం దేశంలో అభివృద్ధి అవుతుంది. యువకులు అభివృద్ధి వలన ఉత్పత్తి పడిపోవడంతో వలసలను ప్రోత్సహించి, కమ్యూనిటీ ఎదుర్కొనడానికి ప్రయత్నించారు.

23.9 అధిక జవాభా పరిణామాలు

అధిక, అధిక, దక్షిణ అమెరికా దేశాలు అధిక జవాభా నమయ్యే ఎదుర్కొంటున్నవి. పుట్టుకరేటు తగ్గడం, మరణాలరేటు కూడా తగ్గడం ఈ కమ్యూనిటీ ప్రధాన కారణం. అధిక జవాభా వేరు ప్రపంచ సమస్యగా పరిణమించింది. రేమాండ్ చ్యూట్ ఈ కమ్యూనిటీ ఇలా విశ్లేషించారు.

1. ప్రపంచంలో నివాసయోగ్య స్థలం కొరత ఏర్పడుతుంది.
2. ఆహార కొరత
3. మంచినీటి కొరత, కొత్త పంట పరిణామాలు కొరత
4. ఉత్పత్తి అధిక, అభివృద్ధి అధిక, అభివృద్ధి అధిక, అభివృద్ధి అధిక
5. జవాభా సాంకేతికత అనేక సాంఘిక కమ్యూనిటీ తలెత్తుతున్నది.

అధిక జవాభా కమ్యూనిటీ అధిక, సాంఘిక, రాజకీయ నీతులలో వర్ధిల్లుతున్నాయి. విద్యార్థులు, పేదరికం, తక్కువ జీవన అంశాలు, పాపపులో కొరత, పెట్టుబడిలో కొరత, సంక్షేమ వ్యయాలాదం, దుర్గాల పెరుగుదల, వాణిజ్యలోపాలు, అధిక జవాభాలోని అధిక కమ్యూనిటీ. ఇవి వరసైన అధికారాలకాక, ఒకటి అధిక ఒకటి అధికారం వస్తాయి. అధిక జవాభా సమాజంగా విద్యార్థులను ప్రోత్సహిస్తుంది. అధిక జవాభా ఒకటికి అధికంగా కలిగి ఉంటుంది అధిక రంగానికి లేదు. పెట్టుబడి కలిగి ఉంటుంది, జవాభా అవసరాలను తీర్చగల సాంకేతిక అభివృద్ధి ఉంటుంది. విద్యార్థుల కమ్యూనిటీ అభివృద్ధి అవుతుంది. జాతీయోద్యోగికి వాడుకలెక్కలాయి. తనవల్ల అధికారం అవుతుంది లేదా స్థిరమవుతుంది. పేదరికం వలన అధిక జవాభా గల దేశంలో కొనుగోలు కలిగి లేక వస్తువుల గల అభివృద్ధి ఉంటుంది. సంక్షేమ వ్యయాలకీ, అభివృద్ధి పెట్టుబడులకు వారు అధికారం. అలాంటి దేశాలు బయట నుండి సహాయాన్ని అర్జిస్తాయి. దిగుమతులు పెరిగితే, వినియోగం తగ్గితే వాణిజ్యం లోపభూయిష్టం అవుతుంది. దుర్గాలపైపై వెళ్లినపులో కోలు అధికారం అవుతుంది. దేశం అధికంగా వెనుకబడి పెంపొందలేక ప్రజలు విద్యార్థులుగా, పేదవారుగా ఉంటారు.

పేదరికం, విద్యార్థులలో బాధపడే ప్రజలు సహాయం కోసం అధికారం కోరతారు లేక అధికారం అవుతుంది. ఏటికిలోని ఏర్పాట్లకు కూడా దేశ అధిక వ్యవస్థకు భారంగా పరిణమిస్తుంది. దుర్గాల అభివృద్ధి అవుతుంది అభివృద్ధి అవుతుంది. అధిక జవాభా గల దేశాలు జవాభా వినియోగదారులను వినియోగం అవుతుంది. ప్రధానంగా అధిక సాంఘిక అభివృద్ధి అవుతుంది ఈ దేశాలు అవుతుంది.

23.10 సారాంశం

1650 నుండి జనాభాలో మార్పు వచ్చింది. ఈ మార్పులో కొన్ని ప్రభావాలు తక్కువగా మరియు పెరిగిపోయినందున జనాభా పెరుగుదల కనిపించింది. ఈ మార్పుల వలన ప్రజలకు తెలియని విషయాలలో ఒడిదుడుకులు వచ్చాయి. ప్రజలకు తెలియని విషయాలలో వేరుకోలేక వసరాలు గరిష్ట ఉత్పత్తి వినియోగించుకోలేక పోయినవారి జనాభా తక్కువ ఉన్నదన్న మాట. జనాభా పెరిగిపోయినందున, తలపరి ఆదాయం పెరిగితే ఆ జనాభా తక్కువ జనాభాగా చెప్పవచ్చు. అధిక జనాభా పనులను అధికంగా చేపట్టే రోజులు తీరులో చర్చించవచ్చు.

23.11 చదవదగిన పుస్తకములు

1. Asha Bhende and Tarakanitkar : Principles of Population Studies
2. Sinha and Zacharia : Elements of Dynamics
3. Hans Raj : Fundamentals of Demography

23.12 వమూనా ప్రశ్నలు

I. ఈ క్రింది వాటికి 30 పంక్తులలో జవాబులు వ్రాయండి.

1. జనాభా పనులలో వివిధ సిద్ధాంతాలు చర్చించుము.
2. అధిక జనాభా ఫలితానిమిటి?

II. క్రింది వాటికి 10 పంక్తులలో జవాబు వ్రాయండి.

1. పరిణామం - జనాభా పనులు.
2. అధిక, తక్కువ జనాభా గురించును డార్జన్ మాత్రం.
3. అదనపు జనాభా పనులనిమిటి.
4. మర్కెంట్ వాదం గురించి రాయండి.
5. తక్కువ జనాభా పరిణామాలు ఏమిటి.

భాగం - 24 : ప్రపంచ, భారతదేశంలో జనాభా పెరుగుదల

విషయసూచిక

- 24. 0 ఉద్దేశాలు, లక్ష్యాలు
- 24. 1 పరిచయం
- 24. 2 1650 కు పూర్వం ప్రపంచ జనాభా పెరుగుదల.
- 24. 3 1650 నుండి 1920 వరకు ప్రపంచ జనాభా పెరుగుదల.
- 24. 4 1920 నుండి 1984 వరకు ప్రపంచ జనాభా.
- 24. 5 ప్రపంచ జనాభా పరిస్థితి సూచనలు
- 24. 6 భారతదేశంలో జనాభా పెరుగుదల
- 24. 7 1650 వరకు భారతదేశంలో జనాభా పెరుగుదల
- 24. 8 1650-1920 పుర్య భారతదేశంలో జనాభా పెరుగుదల
- 24. 9 1921 నుండి భారతదేశంలో జనాభా పెరుగుదల
- 24.10 భారత జనాభా అభివృద్ధి సూచనలు
- 24.11 సారాంశం
- 24.12 వదనదగిన వస్తువులు
- 24.13 సమాఖ్యా ప్రశ్నలు

24.0 ఉద్దేశాలు, లక్ష్యాలు

ప్రపంచ జనాభా పెరుగుదలను ప్రతిబింబింపజేసే విధంగా (1650-1920), ఆధునిక కాలంలోనూ (1920-1984) ప్రపంచ జనాభా పెరుగుదల, అయితే భారతదేశంలో జనాభాలో వేదాంత కారణాలు భారతదేశంలో జనాభాలో వేదాంత కారణాలు భారతదేశంలో జనాభా పెరుగుదలను కూడా పరిచయం ఈ

- ఈ భాగం వదిలిన తరువాత మీరు
- 1650-1984 జనాభా పెరుగుదలను వివరించగలరు,
- భారతదేశంలో జనాభా పెరుగుదలను వివరించగలరు.

24.1 పరిచయం

1954 సంవత్సరాంతానికి ప్రపంచ జనాభా 4.9 బిలియన్లు లేదు. 400 కోట్లు అని అంచనా వేశారు. భారతదేశం, మానవుడు అభివృద్ధిచెందినప్పుడు నుండి, కొన్ని వందల కోట్ల స్థిరంగానూ, సుదీర్ఘపాఠ్యం అభివృద్ధిచెందిన జనాభా వలననూ మేటి వ్యక్తులు చేరుకున్నాము. ప్రపంచ జనాభా పెంపుదల వరిత్రను వివరించే విలువైన వచనం రుజువు. అందుకు తగిన ఆధారాలు అతి వ్యక్తంగా ఉన్నవి. ప్రపంచ జనాభా లెక్కలను 19వ శతాబ్దం నుండి, అది కూడా కొన్ని దేశాల్లో జాతీయ సేకరించడం ప్రారంభించారు. దేశీయ ప్రపంచ యుద్ధం వలన అలా దేశాల్లో జనాభా లెక్కలు లేవు. అభివృద్ధి 181

చెందుతున్న దేశం జనాభా లెక్కలు వేటికి ఏమంత ఆధారపడదనని కావు. 1920 నుండి ప్రపంచ జనాభాను గురించి కొంతమేరకు నమ్మదగిన సమాచారం లభిస్తున్నది. వెనక్కు వెళ్లి చూపేకొద్దీ జనాభా లెక్కల వివరాలు పరిగాలేక, పండితులు ఈనాటివలె ఆధారపడటమే మిగిలింది. ఏటవ్విటి దృష్టి ప్రపంచ జనాభాను మూడు దశలలో చూడవచ్చు. క్రీ.పూ. 1000 నుండి క్రీ.శ. 1650 వరకు ప్రథమ దశగానూ, 1650-1920 ద్వితీయ దశగాను, ఆ తరువాత మూడవ దశగాను పరిగణించవచ్చు.

24.2 1650కు పూర్వం ప్రపంచ జనాభా పెరుగుదల

ప్రాచీన త్రవ్వకాల, అదిమ మానవశాస్త్రం ఆధారంగా లభించిన వ్యాఖ్యానాలు వల్లనల వలన 1650 కు పూర్వం ప్రపంచ జనాభాను అంచనా వేస్తున్నారు. క్రీ.పూ. వదివేల కాలంలో - ముందుముగ్గులలో ప్రపంచ వ్యాప్తంగా జనాభా అక్కడక్కడ చెదురుమదురుగా చిన్న గుంపులుగా ఉండేవారు. అప్పట్లో ఉన్న జనాభా మొత్తం లక్ష నుండి ఒక బిలియను వరకు ఉండవచ్చునని భావిస్తున్నారు. ఆ తరువాత 5 వేల సంవత్సరాలలో వెమ్మదిగా జనాభా పెరిగింది. క్రీ.పూ. 5 వేల సంవత్సరాల నాటికి 5 నుండి 20 బిలియన్ల వరకూ జనాభా ఉండవచ్చునన్నారు. క్రీ.త. 13 వందల సంవత్సరాలకి ప్రపంచ జనాభా 400 మిలియన్లు కాగా, ఆ తరువాత 250 సంవత్సరాలకు వంద మిలియన్లు జనాభా అదనంగా చేరింది. 1680 నాటికి ప్రపంచ జనాభా ఐదు వందల మిలియన్లు.

క్రీ.పూ. 10 వేల నుండి క్రీ.త. 1650 వరకు జనాభా పెరుగుదల చాలా వెమ్మదిగా ఉండటానికి సాంఘిక, ఆర్థిక పరిస్థితులే కారణమన్నారు. సంతానాభివృద్ధి విషయంలో అంటువ్యాధులు, కరువులు ముఖ్యంగా ముందు సాల్సా వెయ్యికి 40 నుండి అధికంగానే ఉన్నది. తామ్పన్ ఇందుకు కారణాలు పేర్కొన్నారు.

1. తొలి శతాబ్దంలో వేట, చేపలు పట్టుట, ఆహార సేకరణ ప్రధాన ప్రతుకుతున్న మార్గాలు. తగిన పరికరాలు లేకపోవడం, చేపలు పట్టడానికి కొన్ని సమయాల్లో వెరువులలో అవి లభించకపోవడం, ఇత్యాది కారణాలుగా ఆహారం కొరత ఉండేది.

2. ఆహారం, నీరు తగినంత లభించక తరచూ ప్రపంచం కరువు కాటకాలకు గురైంది.
3. కరువు అనంతరం అంటురోగాలు వచ్చి, చాలా మంది చనిపోయేవారు.
4. పారిశ్రామిక యుగానికి ముందు జబ్బులకు గురైనవారు ఎక్కువగా మరణిస్తుండేవారు.
5. పారిశ్రామిక యుగానికి ముందు అదినామల పోరాటాల వలన చాలా మంది చనిపోతుండేవారు. ఆహార పరస్పరాను కూడా వాశనం చేయటం వలన ప్రతుకుతున్న వారు కూడా ప్రమాదంలో పడేవారు.

ఈ విధమైన ప్రకృతి పహాణి కారణాలు, ఆహార కొరత, కరువు, అంటువ్యాధులు రోగాలు, కిమిద్దాలు, మరణాలకు దారితీసేవి. అప్పట్లో జనాభా రేటు బాగానే ఉన్నా ఈ మరణాల రేటు వలన జనాభా అభివృద్ధి కనీస స్థాయిలో నిలిచిపోయింది.

24.3 1650 నుండి 1920 ప్రపంచ జనాభా పెరుగుదల

ఉత్పత్తి విధానంలో మానవశాంతి కొంత అభివృద్ధి పొందినట్లు ఈ కాలంలో కనిపిస్తుంది. గిర్రీ తరువాత పాశ్చాత్య ప్రపంచం వ్యవసాయ విస్తరణను చూడగా 19వ శతాబ్దారంభం నుండి పారిశ్రామిక విప్లవాన్ని

కూడా అనుభవించింది. ఈ పరిశ్రామిక యుగంలో వ్యవసాయం, రవాణా, పరిశ్రమల వలన మానవులకు జీవితం సుఖములు మైచింది. ఆచార కొరతను చాలా మంది త్యగించారు. ఫలితంగా, ప్రపంచ జనాభా క్రమేణా త్వరితగతిన పెరిగింది.

అయితే, పరిశ్రామిక యుగారంభంలో ప్రపంచ జనాభా పెరుగుదల రేటును గురించి వాస్తవాల తెలియవు. 1800 వాటికి కొన్ని దేశాల్లోనే జనాభాకు సంబంధించి వలెన సమాచారమున్నది. రష్యా అసియా, ఆఫ్రికా, ఆసియా దేశాలు 19వ శతాబ్దాంతంలోను, 20వ శతాబ్దం ప్రారంభంలోను జనాభా త్వరితగతిన పెరగడం ఆరంభించారు. 1650 నుండి 1920 వరకు అభివృద్ధి అధారాల మూలంగా నేమీ అంచనాలే జనాభా లెక్కలకు మూలం. ఏదే కాళ్ళీ, కాలిఫోర్నియా అనేవారు జనాభా అంచనాలు తయారు చేశారు. వీరి అధారంగా జనాభా సవరాలను పరిశీలిద్దాం.

1650 వాటికి ప్రపంచ జనాభా అర్ధ బిలియన్ ఉన్నారు. 1700 వాటికి 0.6 బిలియన్ జనాభా పెరిగారు. అలాగే వెయ్యికి ఒకరు చొప్పున పెరిగారన్న మాట. 1750 వాటికి 0.7 బిలియన్, 1800 వాటికి 0.9 బిలియన్ జనాభా ఉన్నారు. 1800-1850 మధ్య ప్రపంచ జనాభా ఒక బిలియన్ కు మించిపోయింది. 19వ శతాబ్దానికి 1.6 బిలియన్ జనాభా ఉండగా 0.6 శాతం పెరుగుదల కనిపించింది. 19వ శతాబ్దం చివరలో ఇలావుండగా, 1920లో 1.8 బిలియన్ వయస్యంది. వందతూరదికి 0.65 శాతం పెరుగుదల రేటున్నమాట.

ప్రపంచ జనాభా 113 శతాబ్దాల్లో 500 మిలియన్లకు చేరుకున్నది. (క్రీ.పూ. పదివేల నుండి క్రీ.శ. 1650 వరకు) ఆ తరువాత 200 సంవత్సరాలలో 500 మిలియన్ల జనాభా చేరారు. 1650 తరువాత జనాభా పెరుగుదల బాగా ఉన్నప్పటికీ, 1700లో 0.4 శాతం 1920లో 0.65 శాతం మూలమే పెరుగుదల

1650 నుండి 1920 వరకు ప్రపంచ జనాభా అభివృద్ధి జరిగినదానికి మరణాల రేటులో కొంచెం తగ్గుదల కారణం. ఈ తగ్గుదలను యూరప్, ఉత్తర అమెరికా, ఆస్ట్రేలియాలో ఉన్నది. ఆసియా, ఆఫ్రికా దేశాల్లో అప్పుడు మరణాల రేటు ఎక్కువ.

24.4 1920 నుండి 1984 వరకు ప్రపంచ జనాభా

1920 తరువాత జనాభా త్వరితగతిన పెరిగింది. వైద్యశాస్త్రంలో వచ్చిన విప్లవం కారణంగా మరణాల రేటు తగ్గిపోయాయి. 1930 నుండి వ్యక్తం కావడం, 1940 నుండి యూరియోనియం వాడకం వలన అంటురోగాలపై పోరాటం సాధ్యమైంది. 2వ ప్రపంచ యుద్ధాంతానికి అనేక వ్యాధినిరోధక ఔషధాలతో దోహదపడి రక్షించే పద్ధతి ప్రారంభమైంది. టైపాయిడ్, ఎల్లీజ్యరం, కలెర, మమూచి, ప్లేగ్ వంటి భయంకర వ్యాధులను అదుపులోకి తెచ్చారు. కోరింత దగ్గు మొదలైన ప్రమాదకరమైన జబ్బుల నుండి పిల్లలను టీకాల ద్వారా కాపాడడం తాత్కాలిక మరణాల తగ్గించారు. ప్రపంచ వ్యాప్తంగా డి.డి.టి.వి వాడే మలేరియాను అదుపులోకి తెచ్చారు. ప్రభుత్వ, స్వచ్ఛంద, ప్రైవేట్ రంగాల్లో వైద్య సేవల వలన జనాభాకు అనేక ఉపయోగాలు అందిగాయి. ఏటవైపు కొరతగా మరణాలు తగ్గడం, జనాభా పెరగడం జరిగింది.

1920లో 0.65 శాతం వందతూరదికి జనాభా పెరుగుదల కనిపిస్తే, 1970 వాటికి 1.92 పెరగడం ఉన్నది. 1930లో 1.8 బిలియన్ ఉన్న జనాభా 1930లో 2 బిలియన్లకు, 1940లో 2.2 బిలియన్లకు, 1950లో 2.5 బిలియన్లకు పెరిగిపోయింది. 1950-60 మధ్య ప్రపంచ జనాభాకు 500 మిలియన్లు అదనంగా కలిపారు. 1960 చివర్లో జనాభా మూడు బిలియన్లు ఉండగా, 1979లో 600 మిలియన్లు వచ్చి చేరారు. 1960-70 క్రమేణా జనాభా పెరుగుదల రేటు 1.92 శాతం.

1970 తరువాత జనాభాలో పెరుగుదల ఉన్నా, జనాభా పెరుగుదల రేటు తగ్గుముఖం పట్టింది. 1970లో 3.6 బిలియన్ల జనాభా ఉండగా, 1980లో 4.4 బిలియన్లు ఉన్నారు. 1984 నాటికి 6.9 బిలియన్లు అయ్యారు. 1970లో 1.92 ఫీచీవా తగ్గుదల ఉండగా 1980లో 1.81, 1985 నాటికి 1.7 తగ్గుదల కనిపించింది. జననాల రేటును తగ్గించడానికి వివిధ దేశాలు చేసిన ప్రయత్నాలే ఇందుకు కారణం. అభివృద్ధి చెందిన దేశాల్లో జననాల, మరణాల రేటు ఒకే స్థాయికి చేరుకోగా, నాటివి అనుసరించడానికి అభివృద్ధి చెందుతున్న దేశాలు ప్రయత్నిస్తున్నాయి. ప్రపంచంలో అత్యధిక జనాభాగల చైనా, 1950లో వెయ్యికి 37 శాతం జనాభా రేటు ఉండగా, 1984 నాటికి ఈ శాతాన్ని 19కి తగ్గించగలిగింది. జనాభాలో స్త్రీలను స్థానంలో ఉన్న ఇండియా 1950లో వెయ్యికి 42 జననాలు చూపగా, 1974లో అవి 36కు తగ్గిపోయాయి. 1981లో 33కు చేరాయి. ఇలాంటి రోజుల్లో ఇతర అభివృద్ధి చెందుతున్న దేశాల్లో కనిపించినా, ప్రపంచ జనాభా స్థిరంగా ఉండటానికి ఇంకా చాలా కాలం పట్టేటట్లు ఉన్నది.

మీ అవగాహనను పరీక్షించుకోండి

1 జనాభా వివరణగా పెరిగిపోవడానికి కారణాలేమిటి?

.....

.....

.....

.....

24.5 ప్రపంచ జనాభా వరిస్థితి మూలములు

ప్రపంచ జనాభా స్థితి కలవరపడుతున్నది. 1950-55 మధ్య వెయ్యికి 1.97 శాతం ఉన్న మరణాలరేటు 1980-85 మధ్య 10.6 శాతానికి పెరిగిపోయింది. అభివృద్ధి చెందిన దేశాల్లో గత 4.5 దశాబ్దాల్లో మరణాలరేటు వెయ్యికి 9.10 శాతం మధ్య స్థిరపడింది. ఈ మధ్యనే అభివృద్ధి చెందే దేశాల్లో ఈ శాతం 11 వరకు వచ్చింది. సంతానానికి సంబంధించి ప్రపంచ వ్యాప్తంగా తగ్గుముఖం కనిపిస్తున్నది. 1970-75 మధ్య 4.5 శాతం జననాలు ఉండగా 1980-85 3.6 శాతంకు తగ్గిపోయింది. అభివృద్ధి చెందిన దేశాల్లో ఇద్దరు అంతకులోపే స్త్రీ సంతానం ఉంటుండగా, అభివృద్ధి చెందుతున్న దేశాల్లో ఈ సంఖ్య నాలుగు వరకు ఉన్నది. ఆఫ్రికా దేశాల్లో స్త్రీకి పగలువ ఆరుగురు సంతానం కూడా ఉంటున్నది.

ఇక్కరాజ్యసమితి జనాభా వివేదన బట్టి ప్రపంచ వ్యాప్తంగా జనాభా పెరుగుదల రేటు తగ్గుముఖంలో ఉన్నది. 2 వేల సంవత్సరంలో 6.1 బిలియన్లు ఉంటుంది. 2090 సంవత్సరంలో 10.5 బిలియన్లకు చేరుకుంటుంది. అప్పటి నుండి ఇంచుమించు జనాభా రేటులో పెరుగుదల లేకుండా స్థిరపడవచ్చు.

24.6 ఇండియాలో జనాభా పెరుగుదల

వివిధ దశలలో ప్రపంచ జనాభావలె ఇండియాలోనూ తారతమ్యాలున్నవి. క్రీ.పూ. 300 నుండి క్రీ. త. 1850 వరకు ఇండియా జనాభా స్థిరంగా ఉండేది. ఆ తరువాత 1920 వరకు వ్యత్యాసాలూతో జనాభా పెరిగింది. ఇండియా జనాభాలో 1921 తరువాత 1971 వరకు విపరీతమైన పెరుగుదల కనిపించింది. 1971-85 మధ్య జనాభా తగ్గుముఖం పట్టింది.

24.7 క్రీ.పూ. 1650 వరకు ఇండియాలో జనాభా పెరుగుదల

1650లో ఇండియాలో జనాభా అంచనా వేయడం సాధ్యం. ఆ కాలంలో ప్రతి వ్యక్తికి సగటున 100 చదరపు అడుగుల భూమి ఉండేలా ఉండేవారు. అంతకు పూర్వం ప్రాచీన, చారిత్రక, సాహిత్య వర్ణనల ఆధారంగా జనాభా అంచనా వేయడం సాధ్యం. మెసాపొటామియాలో క్రీ.పూ. 4 వేల సంవత్సరాల వాడే ఇండియాలో స్థలపడి మువ్వలరంగా జనాభా గల దేశం అయిపోయింది. దేవన్, ప్రాచీనాల్ వేసిన అంచనాను బట్టి క్రీ.పూ. 3 వందల వాటికి ఇండియాలో 10 నుండి 14 కోట్ల వరకు జనాభా ఉండేవారు. ఆ కాలంలో 2 వేల సంవత్సరాల పాటు ఇండియాలో జనాభా అక్షయమైంది. 17వ శతాబ్దం వరకు 17వ శతాబ్దం వరకు జనాభా 13 కోట్ల వరకు ఉండేది. 1650లో 12.5 కోట్ల జనాభా ఉన్నప్పుడు దేవన్ అంచనా వేయడం క్రీ.పూ. మూడు వందల నుండి క్రీ.పూ. 1650 వరకు ఇండియా జనాభాలో అక్షయమైంది. ఇతర వాస్తవాలే ఇండియాలో మూడు వేల సంవత్సరాల కాలంగా అక్షయంగానే ఉండేది. ఈ కాలంగా జనాభా స్థిరంగా ఉండేది.

24.8 1650-1920 మధ్య ఇండియా జనాభా పెరుగుదల

1650-1800 మధ్య కాలంలో జనాభా పెరుగుదల విధిగానే ఉంది. అందుకు కారణాలు క్రమంగా ఇండియాలో జనాభా పెరుగుదల కారణాలు ఉంటూ వచ్చాయి. 1650 నుండి 1800 వరకు ఇండియా జనాభా 12.5 కోట్ల వద్ద స్థిరపడింది. మొగల్ పాలనలో కఠిన సంభవించటం, అంతర్యుద్ధం, విరంతుక వస్తులు విలంబం, వ్యవసాయకర్షణం వల్లంది విదేశాలలో జనాభా కాలంలో అక్షయమై వచ్చినట్లు భాష్యం చేయవచ్చు. దేవన్, పాలన స్థిరమై 1800 కాలంలో ఇండియా జనాభా పెరుగుదల మొదలుపెట్టింది. రాజకీయ, సాంఘిక, ఆర్థిక జీవనంలో క్రమంగా మార్పులు రావడమేగాక, మరణాల రేటు తగ్గుముఖం పట్టింది. 1800లో 12.5 కోట్లు జనాభా ఉన్న ఇండియాలో 1965 వాటికి 17.5 కోట్లు అయ్యారు. 1983లో 19 కోట్ల జనాభా ఉన్నట్లు అంచనా వేశారు. 1971 వాటికి 21.5 కోట్ల జనాభా ఉన్నట్లు అంచనా వేశారు.

1871-1921 మధ్య ఇండియా జనాభా పెరుగుదలలో ఎగుడుదిగుడులు ఉన్నవి. 1871-81 మధ్య జనాభా పెరుగుదల వెయ్యికి ఒకటి రోజు వచ్చింది. ఆ దశాబ్దంలో 18 లక్షల జనాభా మూడవది పెరిగారు. 1881-91 మధ్య జనాభా 23.68 నుండి 23.89 కోట్లకు పెరిగారు. ఇది 9.3 శాతం పెరుగుదల. 1901-11 మధ్య కాలం 0.05 శాతం జనాభా పెరుగుదల కనిపించింది. ఈ దశాబ్దంలో ప్లేగ్ వంటి అంటు వ్యాధులు, మరణాలకు కారణమయ్యాయి. 1911 వాటికి జనాభా 24.9 కోట్లు ఉన్నది.

1911-21 మధ్య ఇండియా జనాభా పెరుగుదలలో విశ్వమార్పు కనిపించింది. మొదటి ప్రపంచ యుద్ధం వల్ల 1911-21 మధ్య 3 మిలియన్లు మంది అపొకలయ్యారు. యుద్ధానంతరం ఇన్ ఫ్లూంజియా వంటి 1918-19 మూసాల్లో 13 మిలియన్లు మంది చనిపోయారు. 1000కి 63 మంది చనిపోయినట్లు తెలిసింది. పెరుగుదల రేటు 0.4 శాతానికి పడిపోయింది. రోగని దశాబ్దానికి పోల్చే జనాభాలో 9 లక్షల తగ్గుదల ఉంది.

24.9 1921 నుండి ఇండియా పెరుగుదల

1921 ఇండియాలో పెద్ద మెరుపు తిరిగిన సంవత్సరం. ఆ ఏడు 24.81 కోట్ల జనాభా ఉండగా 1931లో 27.55 కోట్లు ఉన్నారు. సంవత్సరానికి 1.04 శాతం సామాన్య పెరుగుదల ఉండవచ్చునని 1941లో ఇండియా జనాభా 21.23 కోట్ల జనాభా కాగా, 1951లో 35.69 కోట్లకు పెరిగారు. 1961 మధ్య 8.23 కోట్ల జనాభా అదనంగా చేరడంతో పెరుగుదల రేటు సంవత్సరానికి 2 శాతం మించిపోయింది. 1961-71 మధ్య సామాన్య పెరుగుదల రేటు 2.53 శాతానికి పగిలున ఉన్నది. 1970 నాటికి ఇండియా జనాభా 54.8 కోట్లు దాటింది.

50 సంవత్సరాలలో (1921-71) ఇండియా జనాభా రెట్టింపు మించింది. మరణాలరేటు 1911-21 మధ్య 48.6 ఉండగా, 1931-41 మధ్య 31 క్కు పడిపోగా 1961-71 మధ్య వెయ్యికి 18.9 మరణాల రేటు ఉన్నది. మరణాల రేటులో తగ్గుదల బాగా కనిపించింది. 1911-21 మధ్య వెయ్యికి 48.1 జనాభా రేటు ఉండగా 1971 నాటికి ఈ రేటు 41.1కి మాత్రమే తగ్గింది.

ఇండియాలో స్వాతంత్ర్యానంతరం కుటుంబ నియంత్రణ జనాభా అదుపుకు ప్రాధాన్యత వలన 1971 నుండి ఫలితాలు రాసాగాయి. 1971-81 మధ్య జనాభా రేటు వెయ్యికి 23.4కు తగ్గింది. అంటే, అదే కాలంలో మరణాల రేటు వెయ్యికి 14.2కు తగ్గిపోవడంతో మార్పు అట్టే తలచులేదు. ఏమైనా 60 సంవత్సరాలలో ప్రపథమంగా పెరుగుదల రేటులో వ్యర్థంగా తగ్గుముఖం కనిపించింది. 1961-71 మధ్య సంవత్సరానికి 2.48 శాతం పెరుగుదల ఉండగా అది 2.47కు తగ్గింది. మొత్తం మీద జనాభాపై ఈ వ్యర్థతగ్గుదల ప్రభావం లేదు. 1971-81 మధ్య 14 కోట్ల జనాభా పెరిగింది. 1981 జనాభా లెక్కల ప్రకారం 68.38 కోట్ల జనాభా ఇండియాలో ఉన్నారు.

మీ అనగాహనను పరీక్షించుకోండి

2. 1921-22 సంవత్సరాన్ని "మెరుపు తిరిగిన సంవత్సరం" అని ఎందుకన్నారు.
-
-
-

24.10 భారత జనాభా అభివృద్ధి సూచనలు

జననాలరేటును తగ్గించడంలో, ఇక ముందు కుటుంబ నియంత్రణ కార్యక్రమాలను అమలు పర్చే దానిని బట్టి దేశ భవిష్యత్ ఉంటుంది. 1982లో వెయ్యికి 11 మంది ఇండియాలో మరణిస్తున్నారని గమనించారు. అభివృద్ధి చెందిన దేశాలలో ఈ నిషయంలో ఇండియా సమానంగా ఉన్నది. 1981లో వెయ్యికి 33.4 జననాల రేటు ఉండగా 1984లో 30 మాత్రమే ఉన్నది. 1982-83లో మొట్టమొదటిసారిగా పెరుగుదల రేటు 2 శాతం తగ్గివచ్చి ఇండియాలో కనిపించింది.

ఆరవ ప్రణాళికలో సోల్పిటే కుటుంబ నియంత్రణ పథకాలకు, 7వ ప్రణాళికలో 4 రెట్లు అనగా 6 నేం 4 వందల కోట్ల రూపాయలు కేటాయించారు. 1990 నాటికి ఇష్టంలేని గర్భధారణ నుండి 42 శాతం దంపతులను కాపాడాలని ఉద్దేశించారు. ఇప్పుడు ఆ శాతం 32 వరకే ఉన్నది. 2 నేం నాటికి 60 శాతం వరకు

కొన్ని సెంచురలవారు. అప్పుడు ఇండియా జనాభా 130 కోట్లు దగ్గర స్థిరపడవచ్చు. ఈ విషయంలో జాప్యం చేస్తే, 2020 వాటికి ఇండియా జనాభా 190 కోట్లకు చేరుకుంటుంది.

24.11 సారాంశం

ప్రపంచ జనాభాను మూడు దశలలో విభజించవచ్చు. క్రీ.పూ. 1000 నుండి క్రీ.త. 1650 వరకు ప్రథమ దశగాను, 1650-1920 ద్వితీయ దశగాను, ఆ తరువాత మూడవ దశగాను పరిగణించవచ్చు. ప్రాచీన కాలాల్లో, అదిను మానవ జాతి అభివృద్ధి అధారంగా ఉంచిన వ్యాఖ్యానాలు, వర్ణనల వలన 1650కు పూర్వం ప్రపంచ జనాభాను అంచనా వేస్తున్నారు. వివిధ దశలలో ప్రపంచ జనాభాపై భారతదేశంలోనూ భారతమ్యూలమైనవి. 1981 జనాభా లెక్కల ప్రకారం 68.38 కోట్ల జనాభా భారతదేశంలో ఉన్నారు. జననాల రేటును తగ్గించటంలో ఇకముందు కుటుంబ నియంత్రణ కార్యక్రమాలను అనులు పర్యేదానివి బట్టి దేశ భవిష్యత్ ఉంటుంది.

24.12 చదవదగిన పుస్తకములు

1. Agarwala S.N. : Population
2. Asha Bhende and Tarakanitkar : Principles of Population Studies
3. Vinchha : Demography
4. Premi M.K.etal : Principles of Population Studies

24.13 పనులు ప్రశ్నలు

- I. ఈ క్రింది వాటికి 30 పంక్తులలో జవాబులు వ్రాయండి.
 1. 1650 తరువాత ప్రపంచ జనాభా పెరుగుదలను చూపుము.
 2. భారత జనాభా పెరుగుదల రీతులను వ్రాయుము.
 3. 1950 తరువాత ప్రపంచ జనాభా పెరుగుదలకు వోద్యమ పరిస్థితులేమిటి.
- II. ఈ క్రింది వాటికి 10 పంక్తులలో జవాబులు వ్రాయండి.
 1. 1650 కు పూర్వం ప్రపంచంలో జనాభా అవ్వగా పెరుగుదలకి కారణాలేవి?
 2. 1981-1901, 1911-1921 మధ్య ఇండియా జనాభా పెరుగుదలకి కారణాలేవి?
 3. ప్రపంచ వ్యాప్తంగా జైద్యరంగ విస్తరణ వలన 20వ శతాబ్దంలో కనిపించిన మార్పులేమిటి?

వట్టిక - 1
 క్రీ.పూ. 10000 నుండి క్రీ.శ. 1850 వరకు

పంపత్తరం	జనాభా
క్రీ.పూ. 10000	1 లక్ష నుండి 1 మిలియను
క్రీ.పూ. 5000	5 మిలియన్ల నుండి 20 మిలియన్లు
క్రీ.శ.	256 మిలియన్లు
క్రీ.శ. 1300	400 మిలియన్లు
క్రీ.శ. 1650	500 మిలియన్లు

వట్టిక - 2
 ప్రపంచ జనాభా పెరుగుదల 1650 నుండి 1920 వరకు

పంపత్తరం	జనాభా	పెరుగుదల శాతం
1650	0.5 బిలియన్లు	—
1700	0.6 బిలియన్లు	0.10
1750	0.7 బిలియన్లు	0.30
1800	0.9 బిలియన్లు	0.40
1850	1.2 బిలియన్లు	0.50
1900	1.8 బిలియన్లు	0.60
1920	1.8 బిలియన్లు	0.65

వట్టిక - 3

పంపత్తరం	జనాభా	పంపత్తరంలో పెరుగుదల శాతం
1920	1.8 బిలియన్లు	0.65
1930	2.0 "	1.07
1940	2.2 "	1.11
1950	2.5 "	1.10
1960	3.0 "	1.79
1970	3.6 "	1.92
1980	4.4 "	1.81
1984	4.9 "	1.70

పట్టిక - 4

భారత జనాభా క్రీ.పూ. 300 నుండి క్రీ.ప. 1871 వరకు

సంవత్సరం	10 నుండి 14.0
క్రీ.పూ. 300	10 నుండి 14.0
క్రీ.ప. 1600	10.0
1650	12.5
1800	12.5
1846	13.0
1855	17.5
1868	19.4
1871	21.5

పట్టిక - 5

భారత జనాభాలో 1871 నుండి 1921 వరకు మార్పులు

సంవత్సరం	జనాభా కోట్లలో	సంవత్సరంలో పెరుగుదల శాతం
1871	21.5	
1881	21.68	0.09
1891	23.59	0.93
1901	23.55	0.05
1911	24.90	0.56
1921	24.81	0.04

పట్టిక - 6

భారత జనాభాలో 1921 నుండి 1983 వరకు జనాభా పెరుగుదల

సంవత్సరం	జనాభా కోట్లలో	సంవత్సరంలో పెరుగుదల
1921	24.81	
1931	27.55	1.04
1941	31.28	1.27
1951	35.69	1.33
1961	43.92	2.15
1971	54.80	2.48
1981	68.80	1.47

భాగం - 25: జనాభా అదుపుభావన, అదుపు విధానాలు

విషయక్రమం

- 25.0 ఉద్దేశాలు, లక్ష్యాలు
- 25.1 పరిచయం
- 25.2 కుటుంబ నియంత్రణ భావన
- 25.3 ప్రాచీన కుటుంబ నియంత్రణ పద్ధతులు
- 25.4 ఆధునిక సంతాన నిరోధక పద్ధతులు
- 25.5 కుటుంబ నియంత్రణ పద్ధతుల వర్గీకరణ
 - 25.5. 1 రిథమ్
 - 25.5. 2 సంవర్కంలో అంతరాయాలు
 - 25.5. 3 నిగ్రహం
 - 25.5. 4 కాండోప్స్
 - 25.5. 5 అమెరికన్ టీన్
 - 25.5. 6 పర్సెక్ట్ కాన్ప్
 - 25.5. 7 డయాఫ్రామ్
 - 25.5. 8 లూన్
 - 25.5. 9 ఫామ్: లాక్లెట్స్
 - 25.5.10 జెల్లీన్, క్రీమ్స్
 - 25.5.11 ఓరల్ పిల్స్
 - 25.5.12 శస్త్రచికిత్స
 - 25.5.13 వేపెక్టమీ
 - 25.5.14 ట్యూబెక్టమీ
 - 25.5.15 గర్భస్రావం
- 25.6 పారాంశం
- 25.7 చదవదగిన పుస్తకములు
- 25.8 నమూనా ప్రశ్నలు

25.0 ఉద్దేశాలు, లక్ష్యాలు

ప్రపంచ వ్యాప్తంగా జనాభా పెరుగుదల త్వరితగతిని జరగడంతో కుటుంబ నియంత్రణ ప్రాధాన్యతను పనుకూర్చుకున్నది. కుటుంబ నియంత్రణ భావన అందుకు సంబంధించిన విషయాలు ఇక్కడ చర్చవీయాలి. ప్రాచీన కుటుంబ నియంత్రణ పద్ధతులు, ఆధునిక పద్ధతుల వర్గీకరణ, చర్చించడం ఈ భాగం ముఖ్య ఉద్దేశం. ఈ భాగం చదివిన తర్వాత మీరు:

25.1 వరసయం

అంతాంటా మానవుడు ఇవాళాను అందులో పెట్టవలసిన అవకాశాలను కుటుంబాలను తగ్గించుకోవాలని ప్రాంతాల్లో 4000 సంవత్సరాల క్రితం ప్రాచీన ఈజిప్టులో కుటుంబ నియంత్రణ వద్దకులున్నాయి. క్రీ.పూ. 600 రోజే గ్రీకు తత్వవేత్తలు కుటుంబ నియంత్రణ గురించి వర్ణించారు. 1600 సంవత్సరాల క్రితం కుటుంబ నియంత్రణకు సంబంధించి ప్రమాణ పూరిత ఆధారాలు అలించాయి. చైనాలో 1300 ఏళ్ల క్రితం కుటుంబ నియంత్రణ ఉన్నట్లు వైద్యగంగాలలో ప్రస్తావన ఉంది. ప్రాచీనులు కుటుంబ నియంత్రణ గురించి ఎందుకు ఆలోచించారో తెలియజేసినా, ఆధునిక పరిశ్రామిక యుగంలో మాత్రం పెరిగిపోతున్న జనాభా వంశ కుటుంబ నియంత్రణ వద్దకులు కనుగొనవలసి వచ్చింది.

25.2 కుటుంబ నియంత్రణ భావన

1914 మార్గరెట్ స్టాన్ హోల్ట్ టోల్బోల్డు కుటుంబ నియంత్రణ వదాన్ని ప్రయోగించారు. అప్పటి నుండి ఇది విస్తారంగా ప్రయోగంలోకి వచ్చింది. కుటుంబ నియంత్రణ అంటే పిల్లలను తగ్గించుకోవడానికి పెర్ల వాయిదా వేసకోవడం, వివాహాలు లైంగికంగా వియమాలు పాటించడం, శస్త్రచికిత్స, కుటుంబ సంక్షేమాలు అడుపులు ఇలాంటివన్నీ ఇమిడి ఉంటాయి. ఎన్ పైక్లీపీడియా ద్రిటావికా పేర్కొన్నది. ఇవాళా అడుపు అనేవడం స్త్రీనే సంతాన అడుపు, వధిమిత కుటుంబం, కుటుంబ ప్రణాళిక, కుటుంబ సంక్షేమం అనేవి వాయిదా వేసకోవడం, వివాహాలు లైంగికంగా వియమాలు పాటించడం, శస్త్రచికిత్స, కుటుంబ సంక్షేమం అనేవి కుటుంబ నియంత్రణలో కుటుంబ సంఖ్యను అడుపులో పెట్టడానికి శాస్త్రీయ వద్దతి భావించారు. కుటుంబ సంక్షేమంలో సాంఘిక, ఆర్థిక సంక్షేమాలు కూడా ఇమిడి ఉన్నాయి. సదజాలం ఎలా మార్చినప్పటికీ, సామాజికంగా ఆమోదయోగ్యం కావడానికి తప్పి అప్పు సంతాన వరిమితిని ఉద్దేశించినవే.

25.3 ప్రాచీన కుటుంబ నియంత్రణ వద్దకులు

పాత కుటుంబ నియంత్రణ వద్దకులన్నీ 19-20వ శతాబ్దంలో రూపొందించినవే. పీటిలో కొన్నిటిని పూర్వకాలంలో మోటుగా వినియోగించారు. మెక్సికో ఇండియనులు, మ్యాజిలొండ్లోని మార్దిలు. బహిష్టు దృష్ట్యా నియంత్రణ విధానాను వినియోగించారు. బహిష్టు అనంతరం 10 రోజుల వరకు పూర్వం జపాన్లో స్త్రీ పురుష సంసర్కం ఉండేది కాదు. ఇండియాలో ఈ సంసర్కం 14 రోజుల వరకూ విస్తీర్ణిస్తూ వర్షాకాలం మార్గాలు సేకొన్నవి. క్రీ.పూ. 1850 మొదటి పేడను తేనెతో రంగరించి కుటుంబ నియంత్రణకు వాడేవారు. అలాగే ఇండియాలో ఏనుగు పేడను తేనె కలిపి వాడేవారు. బాగ్దాదులో కాళీజీ, ఏనుగు పేడ, మెత్తియాలలను కలిపి వాడవచ్చువి 9వ శతాబ్దపు వైద్యుడు రాజీవ్ అభిసానువర్ణించారు. రోమోలో ఇంటుపుల గర్భకోణాలకు కూగిలో కూరగాయల దొడ్లకు కుటుంబ నియంత్రణకు వాడేవారు. చైనీయులు కూడా పూసిన పిత్వ కలికాన్ని, ఇంటియలు తోలు తోడుగులను సంతాన నిరోధానికి వాడేవారు. ఇండియాలో గర్భం ధరించకుండా ఉండడానికి గంజి, కషాయం వాడేవారు. స్త్రీలకు శాశ్వతంగా గర్భధారణ లేకుండా ఉండడానికి చెరుకు పిప్పిని ఒకసక్కం రోజులు వాడేవారు. విముకాయను పగానికి కోసి గర్భనిరోధక సంవిగాను, కొన్ని సందర్భాలలో గర్భకోణ దారిలో దూదిని పెట్టడం ద్వారా సంతాన నిరోధాన్ని పాటించేవారు. ప్రాచీన కాలంలో స్త్రీ పురుషులలో శస్త్రచికిత్స కూడా ఉన్నది. ప్రాచీన అరేబియాలో జావిసంను శాస్త్రీయ

చేసేవారు. అష్టలియాలో పురుషుల రేఖస్య సోపానికి నీలుగా వాళద్యారాన్ని చిత్రించేవారు. దీనిని మైఖా లేక కూపీ అంటారు. స్త్రీలో ఈ పద్ధతులు చాలా క్షారంగాను, మోటుగాను ఉండేవి. అష్టలియా అదివాసి స్త్రీలో ఒక విధమైన ఈకలను స్త్రీల సుత్కావయంలో ప్రవేశపెట్టి చిల్పడం ద్వారా గర్భకోణాన్ని పనిచేయకుండా మార్చేవారు. చురికోన్ని సార్లు గర్భకోణాన్ని వెనుక వైపుకు చంపేసేవారు. ఈ పద్ధతులన్నీ చాలా బాధాకరమైనవి. ప్రాచీన కాలంలో కూడా ఏదో ఒక పద్ధతిలో సంభావనిరోడ్ల విధాలున్నవి.

మీ అవగాహనను పరీక్షించుకోండి

1. కుటుంబ నియంత్రణను నిర్వచించండి.

2. పూర్వము కుటుంబ నియంత్రణకు ఉపయోగించిన పదార్థాలను పేర్కొనండి.

25.4 ఆధునిక సంతాన నిరోధక పద్ధతులు

ఆధునిక కాలంలో సంతాన నిరోధానికి దంపతులు తమ ఇష్టం వచ్చిన పద్ధతులను అవలంబించే అవకాశమున్నది. ఇందులో కొన్ని తాత్కాలికంగా నిరోధించేవి గమక గర్భం రాకుండా వాయిదా వేసుకోవచ్చు. శాశ్వత పద్ధతులు అవలంబిస్తే గర్భదారణకు అవకాశం ఉండదు. వాసెక్టమీ, ట్యూబెక్టమీ అనేవి శాశ్వత పద్ధతులు కాగా, మిగిలినవి తాత్కాలిక పద్ధతులుగా ఉంటున్నవి.

23.5 కుటుంబ నియంత్రణ పద్ధతులలో వర్గీకరణ

సంతాన అదుపు విధానాల్లో జీన, యాంత్రిక, రసాయనిక పద్ధతులు ఉన్నాయని వాస్తవ్ వర్గీకరించారు. బయటి పరికరాల్లో నిమిత్తం లేకుండా, గర్భం రాకుండా చూసుకుంటే దీనిని జీవపద్ధతి అంటారు. వాసెక్టమీ ట్యూబెక్టమీ సంస్కర్ణంలో అంతరాయాలు బహిష్టు పద్ధతులను పొడిచడం, వియమూలు గమవించడం వంటివి జీవపద్ధతులు. వివిధ లోడుగులను వాటి గర్భం రాకుండా వేసుకోవడం యాంత్రిక పద్ధతి స్త్రీ పురుషులలోని రేఖస్యను చంపేసే రసాయనిక పదార్థాలను వాడితే దీనిని రసాయనిక పద్ధతి అంటారు.

వినియోగదారులను బట్టి పద్ధతులలో స్త్రీ పురుషులకు వేరువేరుగా ఉన్నవి. పిల్చ, క్రీములు, జెల్లీలు, డయాఫ్రామ్, లావ్, రిథమ్, ట్యూబెక్టమీ స్త్రీలు వాడే సంతాన నిరోధక పద్ధతులు. సంస్కర్ణంలో అంతరాయం, అమెరికన్ టప్, కాండోమ్, వాసెక్టమీ అనేవి కుటుంబ నియంత్రణకు పురుషులు వాడే

వద్దకును. సంభాష విరోధంలో మూలయోగం, రహస్యము, శక్తివశిష్టా వద్దకుంబని నాలుగు నిధానగా ఉంటున్నవి. మూల వద్దంలో రిభవ్, పయముగా ఉంటుంది, సంస్కారంలో అంతరాయం ప్రధానంగా కనిపిస్తున్నది. శక్తివశిష్ట వద్దకుంలో వాస్తవికత, ట్యూబిక్యు, గర్భస్రావం ప్రధానమైవని. మిగిలిన రెండు వద్దకులు అంటూ పరికరాలను, ఔషధాలను వినియోగిస్తారు.

25.5.1 రిభవ్

దీనిని ముఖ్య శాన్డలి అని కూడా అంటారు. దీనిని మూలకాల్ని రెండూ విభజించారు. మొదటి 7 రోజులు మేర 11 రోజులు ముఖ్య కాలంగానూ భావించారు. మిగిలిన కాలంలో సంస్కారం వలన గర్భదారణ జన్మ అవకాశం ఉన్నది. ఈ వద్దలిని దృష్టిలో పెట్టుకుంటే దంపతులు సంభాష విరోధాన్ని వేముకోవచ్చు. ఈ వద్దలిలో వ్యయం లేదు. వేరే పరికరాలు వాడవక్కరలేదు. అయితే దంపతులకు విగ్రహాక్షి ఉండాలి. అడిగాక, బహిష్టు విస్తృతం వస్తూంటే తెలుసుకోవాలి, ట్యూబిక్యు సంక్రమించి ముఖ్యకాలం ఏదో, కానిదేదో తెలుసుకోవాలి. దంపతులు ప్రత్యేకం చేయడమేగాక, నిషేధం పెట్టడం కూడా సాధి ఉండాలి. ఎవరైతే వేరే పరికరం వలన ముఖ్య కాలం కానిదేదో తెలుసుకోవచ్చు గాని, ఇందుకు నైపుణ్యం లేదా అవసరం. దీనిని ప్రముఖంగా రాతి స్త్రీలు ఈ వద్దలిని అవలంబించబారు. మనదేశములు కూడా విగ్రహాక్షిని మూలకంలో ముఖ్యము ఎదుర్కొంటారు. కనుక ఈ వద్దలి దంపతులందరికీ పరిచయం చేయవచ్చు.

25.5.2 సంస్కారంలో అంతరాయాలు

ఈ వద్దలిలో పురుషుడు సంస్కారం పందర్యంగా పరాకాష్ట దశలో చేస్తున్నా స్రీలో ప్రవేశించకుండా "అంగాన్ని అదుపుకు వచ్చినప్పుడు ప్రధానాంశం. ప్రపంచ వ్యాప్తంగా ఈ వద్దలిని వినియోగిస్తున్నారు. సంస్కారం అంతరాయమనడ నిధానంగా వద్దలి సేవకే, ఎప్పుడైతే అవకాశం వచ్చు. దీనినిగాని ట్యూబిక్యు, రహస్యము పరికరాలేవి అక్కరలేదు. ఈ వద్దలిలో వ్యయంలేదు. మూలకాల్ని సంస్కారానికి, సంవేదనలకు అవకాశం ఉండే ఈ వద్దలిలో అవసరాలులేవు. అయితే, సంస్కారంలో అంతరాయం వలన లైంగిక, భౌతిక, మానసిక వ్యూహానికి సంబంధించి కొన్ని చిక్కులు వచ్చి.

1. లైంగిక జీవనానికి కొత్త అయివచ్చుడు పురుషుడు వలన మూలకంలో పరాకాష్టను నిర్ణయించే రేఖాన్ని స్రీ మూలకలో పడకుండా మూడటం దుర్లభం.
2. పరాకాష్ట అంతరాయం చేస్తున్న స్రీ అంగంలో ప్రవేశించే అవకాశాలున్నది కనుక ఈ వద్దలి మారుచిట్లు సురక్షితం కాదు.
3. పరాకాష్టకు ముందు పురుషింగొచ్చినప్పుడు ప్రవేశించినందువలన స్రీ పురుషులలో అంగణం (Ejaculation) కలుగవచ్చు.
4. అందు సంస్కారానికి అంతరాయం కలుగజేస్తే, లైంగిక కేంద్రాలు పరిగా మించేయక, వ్యయం రోపించి ఉండే రేఖాన్ని వచ్చే అవకాశం ఉన్నది. స్రీలో సెల్ వికే దార కలుగవచ్చు.
5. పరాకాష్ట మూలకాల్ని అదుర్తా వలన అంగణం పాతరలేక, లైంగికంగా ముడుచుకుపోయి, మానసిక అందోళనకు గురికొచ్చు.

25.5.3 విగ్రహం

పరికరాలకు దూరంగా ఉండే ఈ వద్దలిని సంభాష విరోధంలో పహిషవద్దలిగా భావించారు. వ్యయంగా విగ్రహంలో అంటూ వ్యవస్థించగా లైంగిక చర్యకు ప్రాముఖ్యత పోషిస్తున్న ప్రధానాంశం. ఏదాని జీవితంలోనూ, ప్రేమలోనూ లైంగికమే ఒక ముఖ్యంశం కాదని ఇందరి వాడవ. లైంగిక శ్రాన్తి అనేది అంతర్గతమైవని. చరిత్యమైవని కావటంలో ఇలాంటి విగ్రహం వలన శారీరక, మానసిక అస్త్రాల్ని గురిచేస్తు.

అవకాశం ఉన్నది. ఆరోగ్యవంతులైన దంపతులకు స్వార్థ విగ్రహమునది అమాన్యం. కనుక ఆచరణ పాఠ్యం కాదు. పంజాబ నిరోధంలో నూటికి మారుపాళ్లు ఈ వద్దతి అనువర్తిస్తే జయప్రథమపుతారు గాన ఇది వరైన వద్దతి అవదానికి ఏలుతారు.

25.5.4 కాండోన్

ఇదొక నలుచవి రబ్బరు తొడుగు. 6 నుండి 8 అంగుళాల పొడవు, 1 నుండి 2 అంగుళాల చుట్టుకొలత గల ఈ కాండోన్ గర్భధారణ నిరోధానికి మరకీత పరికరంగా బావిస్తారు. పంభోగ ప్రారంభంలో దీని పురుషాంగానికి తొడగాలి. పరాకాష్ఠ అవంతరం రేతస్సు ఈ రబ్బరు తొడుగులో ఉండి పోతుంది గనుక ప్రేమ అందంలో ప్రవేశించదు. ఈ కాండోన్ వాడటం మలభ్రమిస్తున్నట్టి తగిన జాగ్రత్తలు తీసుకోవాలి. రబ్బరు తొడుగు చివరిభాగం కొంత వదులుగా అట్టిపెట్టాలి. అందులో రేతస్సు పడుతుంది. అలాగాక చివరి భాగానికి కూడా పురుషాంగానికి దిగువుగా తొడిగితే సంపర్క సమయంలో తొడుగు చిట్టిపోయి రేతస్సు ప్రేమ అందంలో ప్రవేశించవచ్చు. తొడుగులో ఉన్న రేతస్సు చెల్లాచెదురు కాకుండా కాండోన్ ను జాగ్రత్తగా విప్పితే, కాండోన్ పంజ 3 శాతం గర్భధారణను నిరోధించవచ్చు. ఇది మరకీతమైవది, ప్యల్సయ్యయంలో కూడివది. మూసినక శారీరక ప్రధానాలు లేవి వద్దతి కూడా. దీనిని వినియోగించడానికి శైలిక రీతులలో అవరోధాలు అవసరం లేదు, అంతేగాక, మఖరోగాలు రావివ్వకుండా కూడా కాండోన్ కాపాడుతుంది. అయితే, పురుషాంగాన్నింతటివి కాండోన్ కప్పివేయడం వలన కొంత మేరకు పహజశైలిక ఇంద్రియ ప్రేరణ తగ్గుతుంది. ఒక్కో సందర్భంలో కాండోన్ చిన్నది లేక పెద్దది కావడం వలన పంభోగవర్యలో ఆటంకాలేర్పడవచ్చు. కాండోన్ చిట్టిపోతే అది వినియోగించిన ప్రయోజనమే లేకుండాపోతుంది. వరైన కాండోన్ లు వాడనందుకు ఇలాంటి చిక్కులు రాకుండా చూసుకోవచ్చు.

25.5.5 ఆమెరికన్ టేప్

కాండోన్ ను మెరుగుపర్చిన రూపంలో ప్రవేశ పెట్టిన దానినే ఆమెరికన్ టేప్ అన్నారు. పురుషాంగాం చివరలో మాత్రమే దీనిని తొడుగుతారు. ఇది కాండోన్ వలనే పనిచేస్తుంది. అయితే అంగం చివరిభాగాన్నే అంటిపెట్టుకుని ఉంటుంది. గనుక పంభోగ సమయంలో పహజ ఇల్లడము ప్రేరణంబ్బి ఉండడం ఈ వద్దతిలో విశేషం.

25.5.6 సర్వికల్ క్యాప్

ఇవి ప్రేమకు సంబంధించిన పరికరాలు. ఒక వన్నని రిమ్ చుట్టూ రబ్బరు టోపీవలె ఉంటుంది. దీనిని గర్భకోశంలో అనురుస్తారు. గర్భంలోకి రేతస్సు ప్రవేశించకుండా ఈ సర్వికల్ టోపీలు ఆపుతాయి. రేతస్సును చంపివేసే రసాయనిక పదార్థాన్ని రిమ్ కు పూసిన తరువాత దీనిని అంగంలో ప్రవేశపెడతారు. విపులులైన డాక్టర్ల పంజతోనే ప్రేమ దీనిని వాడవలసి ఉంటుంది. తగిన పరిమాణంలో లేవి క్యాప్ ను వాడతే రేతస్సు గర్భంలో ప్రవేశించవచ్చు లేదా ప్రేమ వాలా అసాకర్యం కలగవచ్చు. ఈ క్యాప్ లు 55 మిల్లీమీటర్ల నుండి 80 మిల్లీమీటర్ల వరకూ మూడు పరిమాణాలలో లభిస్తాయి. మొదటిసారి ప్రసవించిన వారికి చిన్న క్యాప్ లు, ఒకటి రెండు పర్యాయాలు గర్భం ధరించిన వారికి మధ్యస్థ క్యాప్ లు, 3, 4 పర్యాయాలు గర్భం ధరించిన వారికి పెద్ద క్యాప్ లు సూచిస్తారు. ఈ క్యాప్ ను వరైన మార్గదర్శకత్వంలోనే వాడాలి. ఒకసారి ఈ క్యాప్ కు ఆలవాటుపడితే తరువాత వారంతట వారే దీనిని వాడుకోగలరు. సంవత్సరాల తరబడి ఇది పనిచేస్తుంది. గనుక తరచుగా కొనక్కర్లేదు. క్యాప్ ఉన్నందున పహజ భావనలు ఏవీ దెబ్బతినవు. క్యాప్ లు ఒకసారి వదిలి తొడిగితే, తరువాత బహిష్టు వరకు అట్టిపెట్టవచ్చు.

25.5.7 దయాప్రాప్త

వ్యూహం క్యాంపే ఇది పరిమాణంలో పెద్దది. 5 నుండి 10 సెంటీమీటర్ల వరకు మట్టుకొలత ఉంటుంది. స్త్రీ అంగంలో రోతుగా దీన్ని ప్రవేశపెడతారు. ఇది కూడా రేతస్సును గర్భంలో ప్రవేశించకుండా అపుటుంది. అయితే, దీనిని ఎక్కువ కాలం అట్టపెట్టడానికి వీలులేదు. సంభోగానంతరం కొన్ని గంటల తర్వాత దయాప్రాప్త తొలగించాలి.

25.5.8 లూప్

ప్రతీకం వ్యాప్తంగా స్త్రీలూప్ను వాడుతున్నారు. 27.5 మిల్లీమీటర్ల నుండి 30 మిల్లీమీటర్ల వరకు వివిధ పరిమాణాల్లో, ఆకారాల్లో ఇది లభిస్తుంది. వైద్యనిపుణులు పరికరాల సహాయంతో గర్భకోశంలో దీనిని సాంధ్యపడుస్తారు. దీని చివరి రెండు దారాలు సెర్వెక్స్ వద్ద వదిలేస్తారు. లూప్ను తొలగించడానికి, పరిగా అమరిందో లేదో చూసుకోవడానికి ఈ దారాలు పనిచేస్తాయి. 2, 3 ఏళ్ల వరకు అట్టపెట్టిన తరువాత మల్లీ కొత్త లూప్లు వేసుకోవాలి. గర్భవిరోధనలో 99 శాతం ప్రభావం చూపిన ఈ లూప్ అత్యుత్తమ యాంత్రిక పరికరంగా భావిస్తున్నారు.

లూప్ ప్రయోజనాలు

1. గర్భవిరోధానికి వరైన ఉత్తమ తాత్కాలిక పద్ధతిగా అంగీకరించారు. 2. సాధారణ పద్ధతిలో దీనిని రోజు ప్రవేశపెట్టవచ్చు. 3. ఇది వాడే స్త్రీకి అసౌకర్యాలేమీ ఉండవు. 4. తరచు శుభ్రం చేయాల్సిన పనిగాని, మరొకటి ప్రవేశపెట్టవలసిన అవసరం కాని లేదు. 5. లూప్ ఉన్నప్పుడు మరేపద్ధతి వాడవక్కరలేదు.

అప్రయోజనాలు

1. లూప్ ధరించిన అనంతరం ఒకనెలపాటు నుండి భారీగా రక్తస్రావం జరగవచ్చు. 2. కొందరు లూప్ను వాడనప్పుడు బహిష్టు ప్రక్రమంగా కాకపోవటం, బహిష్టు కాలంలో నొప్పులు, నడుమునొప్పి, తొడల నొప్పులు, సాత్తికడుపులో నొప్పులు ఉంటున్నాయి. 3. లూప్ తొడిగిన తొలిమాసాల్లో గర్భాశయం నుండి ప్రక్కకు జరిగిన సందర్భాలున్నవి, బయటకు వెళ్లడం వల్ల దారాల సహాయంతో ఈ లూప్ వరైన స్థానంలో ఉన్నదో లేదో పరిచూసుకోవచ్చు.

25.5.9 ఫోమ్టాబ్లెట్స్

ఇవి రేతస్సును చరికించే రసాయనిక పదార్థాలు, ఇవి టాబ్లెట్ల రూపంలో వివిధ కంపెనీ పేర్లతో లభిస్తాయి. కాన్టాక్ట్, ప్లాస్టిక్, ఓల్ఫార్ అవి వివిధ పేర్లున్నవి. ఈ టాబ్లెట్లను వీళ్లలో ముంచి సంభోగానికి ముందు స్త్రీ మర్నానయంలో ప్రవేశపెట్టాలి. దీనివలన యోనిలో మరుగునవుతుంది. ఆ మరుగు రేతస్సును చంపివేస్తుంది. అందువలన గర్భంరాదు. ఈ టాబ్లెట్లను చంక, మలభంగా లభిస్తాయి. వాడటంలో ఇబ్బందిలేదు. అయితే స్త్రీలందరికీ ఇవి పడకపోవచ్చు. యోనిని సాధిగా ఉన్నప్పుడు ఈ టాబ్లెట్ తగిన మరుగు ఇవ్వలేకపోవచ్చు. టాబ్లెట్లను చంక చికాకు, మంట కలగవచ్చు. మరుగు రావటానికి 5 నుండి 10 నిమిషాల వ్యవధి ఉండాలి. ఇలా మరుగు వచ్చే వరకు సంభోగాన్ని జాప్యం చేయవలసి ఉంటుంది.

25.5.10 జెల్లీస్, క్రీమ్స్

రేతస్సును చంపటంలో టాబ్లెట్లవలె జెల్లీస్, క్రీమ్లు పనిచేస్తాయి. సంభోగానికి ముందు యోనిలో వీటిని ప్రవేశపెడితే, ఇవి వ్యాపించి రేతస్సును చంపివేస్తాయి. ఓల్ఫార్, పేప్, స్పెర్మాలిన్, కోరోమెక్స్ క్రీమ్, అర్థోజెనల్ జెల్లీ మొదలైన పేర్లతో ఇవి చంకగాను, మలభంగాను లభిస్తాయి. కొందరిపట్ల ఇవి విలర్దించి కలిగిస్తున్నట్లు నివేదికలున్నాయి.

25.5.11 ఓరల్ పిల్స్

బహిష్టు అనంతరం అయిదవ వాటి నుంచి ప్రారంభించి 21 రోజులు ఈ ఓరల్ పిల్స్ ను వాడాలి. ప్రపంచ వ్యాప్తంగాను, ముఖ్యంగా పాశ్చాత్య దేశాలలో ఈ రసాయనిక పిల్స్ చాలా సుప్రసిద్ధమైనవి. గర్భధారణ నివారించ దలచినంత కాలం వీటిని వాడాలి. స్త్రీలు వాడే ఈ పిల్స్ చాలా చుక్కగా, ఓవరాల్, ఓవర్లిన్, లిండియాల్, ఓర్లెస్టు అనే వివిధ పేర్లతో లభిస్తున్నాయి. ఈ మధ్యవే పురుషులు వాడటానికి వీలుగా కూడా పిల్స్ ను కొనుగొంటున్నారు. స్త్రీలు వాడే పిల్స్ అతిసులభంగా కొనుక్కోవచ్చు, అయితే 1, 2 రోజులు మధ్యలో వీటిని వాడకపోతే గర్భం వచ్చే అవకాశమున్నది. పిల్స్ వాడే స్త్రీలు కొందరు బహిష్టు ప్రకమంగా లేదని, ప్లనాలు పరిగా లేవని, వికారంగా ఉండి వాంతి వచ్చేటట్లు అనిపిస్తుందని, బరువెక్కుతున్నానని పేర్కొన్నారు. గుండెజబ్బులు, రక్తపోట్లు కామెర్లు కూడా కొందరికి వచ్చాయి. కనుక వైద్యపరిచోనే పిల్స్ తీసుకోవాలి.

25.5.12 శస్త్రచికిత్స

సంతాన నిరోధానికి శాశ్వత పరిష్కారం శస్త్రచికిత్స. తగినంత నుండి పిల్లలున్న వారికి, ఇక పిల్లలు పద్దమకునే వారికి, శస్త్రచికిత్స ఉత్తమ సాధనం. ఈ పద్ధతి అవ్వయించే ముందు దంపతులకు పరిగా విడదుర్చి చెప్పాలి. పురుషుల వరంగా వాసెక్టమీ అవి, స్త్రీలవరంగా ట్యూబెక్టమీ అవి ఈ చికిత్సను పేర్కొంటారు.

25.5.13 వేసక్టమీ

పురుషులలో రేతస్సు ప్రవహించే మార్గాన్ని స్వల్ప శస్త్రచికిత్స ద్వారా నిరోధించటమే వేసక్టమీ. ఈ పద్ధతి రెండువైపుగా కత్తిరించి ముడి వేస్తారు. 10 నిమిషాలలో ఈ శస్త్రచికిత్స స్థానికంగా మత్తు ఇచ్చి పూర్తిచేస్తారు. చికిత్స పూర్తి కాగానే ఎలాంటి ఇబ్బంది లేకుండా పడిచిపోవచ్చు. వారం రోజుల తరువాత సంభోగంతోపాటు అన్ని విశ్వకృత్యాలు నిర్వహించుకోవచ్చు. వేసక్టమీ అనంతరం 2 మాసాల వరకు తాత్కాలిక సంతాన నిరోధక పద్ధతులను పాటించాలి. మిగిలిపోయిన రేతస్సు సంభోగ ప్రక్రియలో యోనిలో ప్రవేశించకుండా ఈ చర్య అవసరం.

25.5.14 ట్యూబెక్టమీ

ఈ పద్ధతిలో స్త్రీ పిండోత్పత్తి నిధానంలోని ఫాలోపియన్ ట్యూబులను నిరోధించటం ప్రధానాంశం. పొత్తికడుపు కిందిభాగం కోసి, తెరచి ఈ శస్త్రచికిత్సను చేస్తారు. ఫాలోపియన్ ట్యూబులను పట్టుకోని, లిగేచర్ తో మార్గాన్ని నిరోధిస్తారు. ఈ చికిత్స అనంతరం మూడు, నాలుగు వారాలకు గాని స్త్రీ మామూలు పరిస్థితికి రాదు. కొత్తగా కనుగొన్న లాప్రోస్కోప్ వలన శస్త్రచికిత్స చాలా సులభమైపోయింది. పొత్తికడుపును కోయకుండానే ఫాలోపియన్ ట్యూబుల శస్త్రచికిత్సకై సాధనకనుగొన్నారు. ప్రపంచవ్యాప్త 2, 3 రోజులకు ఈ చికిత్స చాలా సులభం. ప్రవనానంతరం స్త్రీ జనవేంద్రియాలు ఉబ్బి ఉంటాయి. కనుక ట్యూబెక్టమీకి సానుకూలంగా ఉంటుంది. అప్పుడు చేసినందువలన, కోలుకోటానికి ప్రమాణి కాలానికి పట్టే సమయమే వడుతుంది.

ట్యూబెక్టమీ, వేసక్టమీ జయుషంగా జరిగితే దంపతులు సంతాన నిరోధానికి మరే పరికరాలు వాడకుండా లైంగిక జీవితాన్ని విర్యయంగా సాగించవచ్చు. శస్త్రచికిత్స వలన లైంగికేళ్య సోతుందని, పరాకాష్ట త్వరగా వస్తుందని, చతురకత్యం వస్తుందని, శారీరకంగా దుర్బలత్వం వస్తుందని ప్రచారంలోకి వచ్చినవన్నీ మానసికాందోళనలే తప్ప శాస్త్రీయంగా వాటికి ఆధారం లేదని రుజువైంది.

25.5.15 గర్భస్రావం

గర్భాన్ని పూర్తి దశకు రానివ్వకుండా తొలగించడమే గర్భస్రావం. ఇది పహజ కారణాలుగా జరగవచ్చు. కృత్రిమంగా చేయవచ్చు. గర్భం ధరించిన తరువాత కృత్రిమంగా తొలగించే పద్ధతిని సంతాన విరోధానికి వాడుతున్నారు. వైద్య, వైతిక కారణాల దృష్ట్యా అనేక దేశాలలో గర్భస్రావాన్ని అంగీకరిస్తున్నారు. 1971లో ఇండియాలో గర్భస్రావాన్ని చట్టబద్ధం చేశారు. గర్భం ధరించిన స్త్రీ జీవితానికి ముప్పువాటిల్లినప్పుడు, గర్భస్రావం అనుమతిస్తారు. గర్భిణికి తీవ్రమైన శారీరక మానసిక గాయం తగిలినప్పుడు గర్భం తొలగించుకోవచ్చు. పుట్టుబోమే బిడ్డ శారీరక మానసిక వికలత్వాలున్నాయనుకుంటే, గర్భస్రావాన్ని అనుమతిస్తారు. స్త్రీని చెరచటం ద్వారాను, రక్తస్థంబంధంగా వారిమధ్య లైంగిక సంబంధం ఏర్పడినప్పుడు గర్భం ధరిస్తే సామాజిక, మానవతా కారణాలుగా గర్భస్రావాన్ని అనుమతిస్తారు. స్త్రీ మైవరు అయినప్పుడు, మానసికంగా లోపం ఉన్నప్పుడు, గర్భనిరోధక పద్ధతులు విఫలమైనప్పుడు గర్భం ధరిస్తే అది తొలగించుకోవచ్చు. సంరక్షకుల అనుమతితో గర్భస్రావాన్ని వైద్యపద్ధతులతో జరపాలి. గర్భం మూడు నెలల లోపు ఉండాలి. అసాధారణ పరిస్థితులలో మాత్రమే గర్భస్రావాన్ని 20 వారాల వరకు అనుమతిస్తారు. గర్భం తొలగించుకోవటం అంటే శారీరక మానసిక ఒత్తిడులకు లోసుకావటం వంటి వైతిక విషయాలు ఇమడి ఉన్నాయి. గనుక ఇబౌక వివాదాస్పద విషయంగా నిలిచింది.

దంపతులు కొత్తగా పెళ్లి చేసుకున్నప్పుడు మొదటి బిడ్డ పుట్టకుండా అనేక తాత్కాలిక పద్ధతులు అవలంబించవచ్చు. ఈ పద్ధతుల వలన రెండవ బిడ్డకు ఎడం ఉండి తల్లి పిల్ల ఆరోగ్యంగా ఉండటానికి అడ్డూరమున్నది. ఇద్దరు, అంతకుమించిన పిల్లలున్న దంపతులు శాశ్వత పరిష్కారంగా శస్త్రచికిత్స చేసుకుంటే, నిర్ణయించుకోవాలి.

మీ అవగాహనను పరీక్షించుకోండి

3. ఆధునిక సంతాన విరోధక పద్ధతులను పేర్కొనండి.

25.6 సారాంశం.

చిరకాలంగా మోసపుడు జవాభాను అదుపులో పెట్టవలసిన ఆవశ్యకతను కుటుంబాలను తగ్గించుకోవాలని గ్రహించారు. సంవత్సరాల క్రితం ప్రాచీన ఈజిప్టులో, గ్రీసులో, చైనాలో కుటుంబ నియంత్రణ పద్ధతులుండేవి. ఆవాంఛనీయ గర్భాలను, జననాలను ఆపడం సంతాన విరోధంలో ప్రథమ లక్ష్యం. వేటి కుటుంబ నియంత్రణ పద్ధతులన్నీ 19-20వ శతాబ్దంలో రూపొందించినవే. వీటిలో కొన్నింటిని పూర్వకాలంలో మోటుగా వినియోగించారు. వినియోదారులను బట్టి పద్ధతులలో స్త్రీ పురుషులకు వేరువేరుగా ఉన్నవి. పిల్స్, క్రీమ్స్, జెల్లీలు, డయాఫ్రామ్, లూప్, రిథమ్, ట్యూబెక్టమీ, కాండోమ్ వాసెక్టమీ సంతాన అదుపు విధానాలలోని పద్ధతులు. శస్త్రచికిత్స పద్ధతులలో వాసెక్టమీ, ట్యూబెక్టమీ, గర్భస్రావం ప్రధానమైనవి.

25.7 చదవదగిన పుస్తకములు

1. *Government of India* : *Booklets on family planning methods issued by Ministry of Information and Broadcasting and Ministry of Health and Family Welfare.*
2. *Asha Bhende and Tarakanitkar* : *Principles of Population Studies*

25.8 నమ్మనా ప్రశ్నలు

I. ఈ క్రింది వాటికి 30 పంక్తులలో జవాబులు వ్రాయండి.

1. నాలుగు సంతాన నిరోధక పద్ధతులు చిత్రీకరించి వాటి గుణదోషాలు వివరింపుము.
2. సంతాన నిరోధంలో వివిధంగా ఉండే యాంత్రిక పద్ధతులు వాటివి అన్వయించడంలో తీసుకోవల్సిన ముందు జాగ్రత్తలు తెలియజేయుము.
3. తగినసోదాహరణలో సంతాన నిరోధక పద్ధతులను వర్గీకరింపుము.

II. క్రింది వాటికి 10 పంక్తులలో జవాబు వ్రాయండి.

1. మనదేశంలో గర్భస్రావాన్ని ఏ పరిస్థితుల్లో అనుమతిస్తారు.
2. ప్రాచీన కాలంలో సంతాన నిరోధక పద్ధతులు వర్తింపుము.
3. రిథమ్ పద్ధతిని గురించి వ్రాయుము.
4. సంతాన నిరోధాన్ని ఒక భావనగా వివరింపుము.

భాగం — 26: ఆర్థికాభివృద్ధి — జనాభా అదుపు

విషయక్రమం

- 26. 0 ఉద్దేశాలు, లక్ష్యాలు
- 26. 1 పరిచయం
- 26. 2 ఆర్థికాభివృద్ధి
- 26. 3 అభివృద్ధి, జనాభా
- 26. 4 జనాభా జీవన పరిస్థితి వమూనా
- 26. 5 ఆర్థికాభివృద్ధికి జాబితా మూలకాలు
- 26. 6 ఆర్థికాభివృద్ధిపై జనాభా పెరుగుదల ప్రభావం
- 26. 7 జనాభా పెరుగుదలపై ఆర్థికాభివృద్ధి ప్రభావం
- 26. 8 పారాంశం
- 26. 9 చదవదగిన పుస్తకములు
- 26.10 వమూనా ప్రశ్నలు

26.0 ఉద్దేశాలు, లక్ష్యాలు

ఆర్థికాభివృద్ధి, జనాభాను గల సంబంధాన్ని చర్చించి, అభివృద్ధి చెందిన, చెందుతున్న దేశాల అనుభవాలను పరిశీలించుట ఈ భాగం ముఖ్య ఉద్దేశం.

ఈ భాగం చదివిన తరువాత మీరు:

- ఆర్థికాభివృద్ధికి, జనాభాను మధ్యగా సంబంధాన్ని చర్చించగలరు.

26.0 పరిచయం

జనాభాను అభివృద్ధికి సన్నిహిత సంబంధం ఉన్నదంటారు. 1974లో బుఖారెస్టుల్ జరిగిన ఐక్యరాజ్య సమితి ఐక్యరాజ్య సమితి జనాభా సమావేశం ఈ అభిప్రాయాన్ని బలపరచింది. జనాభా అభివృద్ధి చెందుతుంటే, శ్రమశక్తి, ఆవరణలు, వ్యవసాయ వనరులు ద్వారా ఆర్థికాభివృద్ధి కూడా జరుగుతుంటుంది. ఒక వాడుకగా జనాభా పెరిగితే, భారీఎత్తున నిరుద్యోగం, ఆధారపడే వారి సంఖ్య ఎక్కువ కావడం, వివిధమయదారుల సంఖ్య హెచ్చడం, సాధువు తగ్గించడం, పెట్టుబడి కుంచించుకుపోవడం, సేదరికం కాలక్షాణంగా ఆర్థిక వెనుకబడినతనం వస్తుంది. ఆర్థికాభివృద్ధిపై జనాభా పరిమాణం ప్రభావం చూపగా ఏ మేరకు అభివృద్ధి జరిగిందో జనాభాను బట్టి నిర్ధారితమవుతుంది. ఆర్థికాభివృద్ధి వంశ ఉపాధి స్థాయి, అక్షరాస్యత స్థాయి, వగరితరణ, వైద్యసౌకర్యాలలో పెరుగుదల తరవరి ఆదాయంలో పెంపుదల, జాతీయోత్పత్తి హెచ్చింపు, జీవన కాలపరిమితి పెరగడం ఇత్యాదులన్ని ఒకదాకలో సంతానాన్ని తగ్గించేస్తాయి.

26.2 ఆర్థికాభివృద్ధి

అభివృద్ధి అంటే ప్రణాళికాబద్ధంగా ఉన్నత దశకు తీసుకువెళ్లే సామాజిక, సాంస్కృతిక, ఆర్థిక ధోరణి

మూత్రమే. ఆర్థికాభివృద్ధిలో ఆదాయం, ఉత్పత్తి, వినియోగస్థాయి పెరుగుతున్నది. జాతీయ ఆదాయం, తలసరి ఆదాయం, జీవన ప్రవరణం, జాతీయాభివృద్ధి సూచికలు, భూమి ఆహారధాన్యాలు, గమల ఉపయోగం, ఇంధన అవసరాలు. సోషకాహార స్థాయి, విద్య, వైద్యసౌకర్యాలు, ఉపాధి అనేవి కూడా ఆర్థికాభివృద్ధి కొలమానాలే.

26.3 అభివృద్ధి — జనాభా

1974లో జరిగిన ఐక్యరాజ్యాల ప్రపంచ జనాభా సమావేశంలో కొన్ని పరిశీలనలు చేస్తూ అక్షరాస్యత, ఉపాధి పెరిగితే జనాభా తగ్గుతుందన్నారు. ప్రీలకు ఆర్థిక, సాంఘిక అవకాశాలున్నప్పుడు జనాభా తగ్గడం భావం. జనాభా విధానంలో సాంఘికాభివృద్ధిని, పరిగణనలోకి తీసుకోవాలన్నారు. కుటుంబ నియంత్రణకు అనుకూలత ఏర్పడడానికి ఆర్థికావకాశాలు, ఉత్తమ జీవన పరిస్థితులు ఉండాలి. సాంగిక ఆర్థికాభివృద్ధి జనాభా సమస్యకు పరిష్కార మార్గమన్నారు. వివిధ అభివృద్ధి అంశాలు జనాభాపై ఎలా ప్రభావాన్ని చూపుతున్నాయో పరిశీలించాలని సమావేశం పేర్కొన్నది. విద్య, ఆరోగ్యం, పారిశ్రామికీకరణ, నగరీకరణ, ప్రీలస్థాయి, గ్రామీణాభివృద్ధి, తలసరి ఆదాయం, ఆదాయాల పంపిణీ, అనేవి పరిశీలనాంశాలు. జనాభా మార్పు — ఆర్థికాభివృద్ధి, అనే అంశాన్ని చర్చించిన విభాగం వారు వ్యక్తుల మెరుగుదలను జనాభా సంక్షేమాన్ని పెంపొందించటంపై అంతర్జాతీయ అభివృద్ధి వ్యూహం దృష్టి పెట్టాలని చెప్పారు.

26.4 జనాభా జీవన పరిస్థితి నమూనా

జాతీయ ఉత్పత్తి తలసరి ఆదాయం దృష్టిలో పెట్టుకుని ఆర్థికాభివృద్ధిని సూచిస్తారు. అయితే ఈ రెండు విషయాలు ఆర్థికాభివృద్ధికి ప్రాతినిధ్యం వహించటంలేదని అంతర్జాతీయ అభివృద్ధి మండలి భావించింది. జీవన రంగంలో భౌతిక లక్షణాలను ఆర్థికాభివృద్ధి తెలుసుకోవడానికి గాను పరిశీలనకు తీసుకోవాలంటున్నారు. ఈ నమూనా రూపొందించిన డేవిడ్ మారిస్, అభివృద్ధి తెలుపడంలో జాతీయోత్పత్తి, తలసరి ఆదాయం సరైన ప్రమాణాలు కావన్నాడు. ఆదాయాలు అసమానంగా పంపిణీ అయినప్పుడు, అవి కొలమానాలుగా తోడ్పడవు అసమాన ఆర్థిక పంపిణీలో పేదలు తలసరి ఆదాయాస్థాయి చెంతకు రానేరారు. వారి ఆదాయం కాలానుగుణంగా క్షీణించవచ్చు కూడా. మారిస్ నమూనా వ్యక్తి అవసరాలు కోరికలు, ఉత్తమ సోషలాహారం, ఆరోగ్య సంరక్షణ, ఉత్పత్తిలో కూడిన ఉపాధి, జీవిత కాలం పెరుగుదల అనే అంశాల ఆధారంగా రూపొందించారు. అభివృద్ధికి సూచనలుగా జీవనస్థాయి, బాల్యమరణాలు, అక్షరాస్యత స్వీకరించారు. ఆయా దేశాలు చేస్తున్న కృషిని బట్టిగాక, సాధించిన వాటిని బట్టి ఈ నమూనాను రూపొందించారు. ఒక నిర్దిత సమయంలో జరిగిన మార్పు కూడా ఈ నమూనా స్వీకరిస్తుంది.

శ్రీలంక — ఇండియాలో తలసరి ఆదాయం, అభివే తలసరి ఆహారం ఇంచుమించు ఒక్కటే. ఇండియాలో 1950లో మారిస్ నమూనాను అనుసరించి జీవన పరిమితి 25 సంవత్సరాలు కాగా, 1978లో 42 సంవత్సరాలకు పెరిగింది. కానీ శ్రీలంకలో 1950లో 62 సంవత్సరాలున్న ప్రమాణం 1978లో 83 సంవత్సరాలకు పెరిగింది.

హరిసన్ బ్రాస్ ఈ నమూనాల విలువలకు పుట్టుక రేటుకు గల సంబంధాన్ని పరిశీలించారు. 40 సంవత్సరాల వయస్సులో పుట్టుక రేటు క్షీణించటం ప్రారంభించి 75వ సంవత్సరానికి హఠాత్తుగా, సమూలంగా పతనం ఉంటుందని అన్నాడు. అంటే మొత్తం మీద ఆర్థికాభివృద్ధికి, జనాభా పెరుగుదలకు విరోధం సంబంధం

ఉంటుందన్న మాట. ఆర్థికాభివృద్ధి తక్కువగా ఉంటే, జనాభా పెరుగుదల ఎక్కువగా ఉంటుంది. ఆర్థికాభివృద్ధి ఎక్కువగా జరిగితే, పుట్టుకరేటు బాగా తగ్గిపోతుంది.

26.5 ఆర్థికాభివృద్ధికి బహుళ సూచికలు

ఆర్థికాభివృద్ధి స్థాయిని, తదనుగుణమైన అభివృద్ధి రంగాలను విస్తారించడానికి ఐక్యరాజ్య సరిహద్దనా సంస్థ కొన్ని సూచికల పట్టికలను పేర్కొన్నది.

వరిధి

1. ఆరోగ్యం తదనుగుణ విషయాలు

2. పోషకాహారం

3. విద్య

4. గృహం

5. రవాణా

6. రాజకీయ సాక్షర్యం

7. వ్యవసాయం

8. పరిశ్రమ

9. వాణిజ్యం

10. ఇతర విషయాలు

సూచిక

1. బాల్య మరణాల రేటు
2. పుట్టిన తరువాత జీవించుట
3. ఆస్పత్రిలో పడకకు సగటున ప్రసవాలు
4. ఒక్కొక్క వైద్యుడు మాసే గర్భవతులు

1. తలసరి కేంద్రీల స్వీకారం
2. తలసరి ప్రాప్త స్వీకారం
3. తలసరి మాంసాహార ప్రాప్త స్వీకారం

1. అక్షరాస్యత శాతం
2. 5-19 సంవత్సరాల సుధ్యచేరిన విద్యార్థుల శాతం

1. గదికి సగటున వ్యక్తుల సంఖ్య
2. విద్యుత్తో విససించే వారి శాతం

1. వెయ్యినుండి ఎన్ని దినపత్రికలు చదువుతారు
2. వెయ్యి జనాభాకు గల ఫోనులు

1. తలసరి రైలు వార్షి
2. తలసరి రైలు ప్రయాణం
3. వెయ్యి మందికి ఎన్ని కార్లున్నవి

1. తలసరి వ్యవసాయోత్పత్తి
2. సందనుంది పురుషులలో వ్యవసాయ కార్మికులెందరు

1. తలసరి విద్యుత్ వాడుక
2. తలసరి ఇంధన వివియోగం
3. ఉత్పత్తిలో మరుకుగా పాల్గొనేవారి శాతం

1. తలసరి ఏదేని వాణిజ్యం

1. జాతీయోత్పత్తి
2. తలసరి ఆదాయం

3. జాతీయోదాయంలో తలసరి పాదువు

మీ అవగాహనను పరీక్షించుకోండి

1. అభివృద్ధి అంటే ఏమిటి?

2. ఆర్థికాభివృద్ధి అంటే ఏమిటి?

3. ఆర్థికాభివృద్ధిని నిర్ధారించే సూచికలను పేర్కొనండి?

26.6 ఆర్థికాభివృద్ధిపై జనాభా పెరుగుదల ప్రభావం

1750 నుండి 1920 వరకు అమెరికా, కెనడా, బ్రిటన్, ఫ్రాన్స్, ఆస్ట్రేలియా, జపాన్ లాంటి అభివృద్ధి చెందిన దేశాలు జనాభా పెరుగుదలలో ఉన్నతదశకు చేరుకున్నాయి. ఈ దేశాలలో సమాజ వనరులు బాగా వినియోగించుకోక ముందు కొద్దిమంది జనాభా ఉండగా, జనాభా పెరుగుదల ప్రారంభమైంది. అలాంటప్పుడు త్వరితగతిన జనాభా పెరగడం వదవకాశాన్నిచ్చింది. పెరిగిన జనాభా వలన మూల్యవ్యతనం వస్తువులు కావాలనే నత్తిడి కూడా వస్తుంది. ఆ విధంగా జనాభా పెరుగుదలతో విదేశాలలో సత్వర ఆర్థికాభివృద్ధి జరిగింది. దీనితోపాటు ఆరోగ్యం అభివృద్ధి చెందిన జీవన కాలం పెరిగి మరణాలరేటు తగ్గింది. ఈ విధంగా మరణాలరేటు తగ్గడంతో జీవన ప్రమాణం పెంపొంది ఉన్నత విద్య, కొత్త జీవన విధానాలు వచ్చాయి. జనాభా పెరుగుదల అభివృద్ధి చెందిన దేశాలలో ఆర్థికాభివృద్ధికి దోహదం చేసింది.

అభివృద్ధి చెందని దేశాలలో జనాభా పెరుగుదల వలన ఆర్థికాభివృద్ధి కుంటుపడింది. భూమి, నీరు, ఇతర వనరులపై ఒత్తిడి ఎక్కువైంది. సహజ వనరుల నుండి తల ఒక్కంటికి అభించేది తగ్గిపోయింది. ఇలాంటి తరుగుదల వలన సాగువుకు అవకాశం వదలింది. జీవన ప్రమాణాన్ని కాపాడుకోవడానికి ఉన్న సాగువు మొత్తాలను సంక్షేమం కింద ఖర్చు పెట్టారు. కమక పెట్టుబడులు తగ్గిపోయాయి. అది విరుద్ధ్యానికి దారితీసి తగినంత ఆదాయం అభించే అవకాశాన్ని పోగొట్టింది. విరుద్ధ్యం, ప్యల్సాదాయాలు పేదరికాన్ని వ్యాపింపజేశాయి.

సాంప్రదామికాభివృద్ధి ఆర్థిక వృద్ధిపై ఆధారపడుతుంది. అభివృద్ధి చెందని దేశాలలో జనాభా పెరుగుదలతో సాంప్రదామికాభివృద్ధి అవకాశాలు బాగా పరిమితమైపోయాయి. స్వల్ప ఆదాయాలు, క్షీణించిన సాగువు, పెరిగిపోయిన ఖర్చులు కారణంగా సాంప్రదామిక పెట్టుబడులకు అంతగా మిగలేదు. అభివృద్ధి చెందని దేశాలలో జనాభా పెరుగుదల ఆర్థికాభివృద్ధిని దెబ్బతీసింది.

26.7 జనాభా పెరుగుదలపై ఆర్థికాభివృద్ధి ప్రభావం

202. 1980 ప్రాంతంలో పుట్టుకలు, మరణాలు అభివృద్ధి చెందిన దేశాలలో అధికంగా ఉన్నాయి. పరిమిత వైద్య

వెండుముప్ప దేశాలు అనుసరిస్తున్నాయి, అర్థికాభివృద్ధి చేసుకుంటూనే జననం, పెరుగుదల చేయడం ద్వారా ప్రయత్నాలు చేస్తున్నవి.

26.8 సారాంశం

జనాభాకు సామాజికాభివృద్ధికి వచ్చిపాత సంబంధం ఉన్నదంటారు. జాతీయ ఆరోగ్యం, తలపరి ఆదాయం, జీవన ప్రకరణం, జాతీయాభివృద్ధి సూచికలు. భూమి, అనారోగ్యాలు, గమన సామర్థ్యం, ఇంధన అవసరాలు, పోషకాహార ప్లాన్లు, విద్య, వైద్య సౌకర్యాలు, ఉపాధి అనేవి కూడా అర్థికాభివృద్ధి కొలమానులే. అభివృద్ధి చెందిన దేశాల్లో జనాభా పెరుగుదల వలన అర్థికాభివృద్ధి కుంటువడింది, భూమి, నీరు ఇతర వనరులపై ఒత్తిడి ఎక్కువైంది.

26.9 చదవదగిన పుస్తకములు

1. Asha Bhende and Tarakanitkar : Principles of Population Studies.
2. Thompson and Lewis Mamoria, C.B. : India's Population Problems.
3. Hans Raj : Fundamentals of Demography.
4. Sinha and Zackaria : Elements of Demography

26.10 వమూనా ప్రశ్నలు

I. ఈ క్రింది వాటికి 30 పంక్తులలో జవాబు వ్రాయండి.

1. అర్థికాభివృద్ధికి జనాభాకు గల సంబంధం ఏమిటి?
2. జనాభా పెరుగుదల వలన అర్థికాభివృద్ధిపై ఎలాంటి ప్రభావం ఉంటుంది.

II. ఈ క్రింది వాటికి 10 పంక్తులలో జవాబులు వ్రాయుము.

1. అర్థికాభివృద్ధిని తెలిపే సూచనలేమిటి?
2. అభివృద్ధి చెందిన దేశాల్లో జనాభాపై అర్థికాభివృద్ధి ప్రభావం ఏమిటి?
3. అర్థికాభివృద్ధి భావన వివరించండి.
4. అర్థికాభివృద్ధిలో జీవన స్రమాణ వమూనాను వివరించండి.
5. అభివృద్ధి చెందుమున్న దేశాల్లో అధిక జనాభా కారణంగా అర్థికాభివృద్ధికి అడ్డుకట్ట వేయవలసిందిగా వివరించండి.

భాగం - 27 కుటుంబ నియంత్రణ కుటుంబ సంక్షేమం

కుటుంబ నియం

27.0 ఉద్దేశాలు, లక్ష్యాలు

27.1 పరిచయం

కుటుంబ నియంత్రణ భావన

కుటుంబ సంక్షేమ భావన

27.4 కుటుంబ నియంత్రణ, కుటుంబ సంక్షేమం

27.5 కుటుంబ నియంత్రణ, కుటుంబ సంక్షేమం

27.6 కుటుంబ నియం

27.7 కుటుంబ సంక్షేమం

27.8 కుటుంబ నియం

27.0 ఉద్దేశాలు, లక్ష్యాలు

కుటుంబ నియంత్రణ, కుటుంబ సంక్షేమం పరిశీలించి, భారతదేశంలో నీటి అవ్వవ్యవసాయాన్ని పెంచడం కోసం ఈ భాగం ముఖ్య లక్ష్యం.

• కుటుంబ నియంత్రణ, కుటుంబ సంక్షేమం అనే భావనను వివరించగలరు.

• కుటుంబ నియంత్రణ, కుటుంబ సంక్షేమం మధ్యగల సంబంధాన్ని వివరించగలరు.

27.1 పరిచయం

కుటుంబ నియంత్రణ అంటే జననాలను ఆదుకుంటూ వచ్చడమే. ఇది సరిమితంగా గణనీయమైన పురుషులను కుటుంబ నియంత్రణ అనేది చిన్న స్థాయిలో కుటుంబాన్ని, పెద్ద స్థాయిలో జాతీయ సంక్షేమాన్ని బలోపేతం చేస్తుంది. ఇండియాలో కుటుంబ నియంత్రణ కార్యక్రమం ప్రారంభం ముందే కుటుంబ నియంత్రణ అనే భావనను ఆపడం, పరిశోధించి దంపతులను తీర్చడానికి కలగడం అనే విషయాలు ముఖ్యమైనవి. కుటుంబ నియంత్రణ కార్యక్రమంలో ప్రవహించే ముందు తరువాత అధ్యయనం, పుస్తకం, సిల్లబస్, కుటుంబానికి సంబంధించిన, పుస్తకం, టైలర్ గా నిర్వహించుకుంటున్నవి. కుటుంబ నియంత్రణ కార్యక్రమం ప్రతిష్టాపాతంలో పాల్గొన్నారు.

27.2 కుటుంబ నియంత్రణ భావన

కుటుంబ నియంత్రణలో జననాలను ఆదుకుంటూ వచ్చడమే. కుటుంబ, జాతి సంక్షేమం పరమా ఆర్థం అంటే ఉన్నది. కుటుంబ నియంత్రణ అనేది చిన్న స్థాయిలో కుటుంబాన్ని, పెద్ద స్థాయిలో జాతీయ సంక్షేమాన్ని బలోపేతం చేస్తుంది. ఇండియాలో కుటుంబ నియంత్రణ కార్యక్రమం ప్రారంభం ముందు కుటుంబ నియంత్రణ అనే భావనను ఆపడం, పరిశోధించి దంపతులను తీర్చడానికి కలగడం అనే విషయాలు ముఖ్యమైనవి. కుటుంబ నియంత్రణ కార్యక్రమంలో ప్రవహించే ముందు తరువాత అధ్యయనం, పుస్తకం, టైలర్ గా నిర్వహించుకుంటున్నవి. కుటుంబ నియంత్రణ కార్యక్రమం ప్రతిష్టాపాతంలో పాల్గొన్నారు.

క్రమబద్ధమైన తల్లిదండ్రులు అనే అంశాలున్నవి. కుటుంబ కడకంలోనూ, వియంత్రణలోనూ గర్భవినోదాన చర్యలు పాటిస్తారు. పాధారణంగా జననాంశ వివిధ రీతులలో అదుపులో పెట్టి జనాభా పెరుగుదలను ఆపడమే ఇందలి ఉద్దేశ్యం.

జననాల అదుపును ఒక లక్ష్యంగా ప్రపంచ ఆరోగ్య సంస్థ చేర్చింది ఈ క్రింది విషయాలు నూచించింది.

1. ఇష్టంలేని జననాలు ఆపడం
2. గర్భధారణ మధ్య ఎడం ఉండేటట్లు చూడటం
3. తల్లిదండ్రుల వయసు దృష్ట్యా పుట్టుక కాలాన్ని అదుపులో పెట్టడం
4. కుటుంబ అవసరాల దృష్ట్యా పిల్లల సంఖ్యను నిర్ధారించడం
5. సంతానంలేని దంపతులకు పిల్లలు పుట్టడానికి వీలుగా ప్రోత్సాహం

పై లక్ష్యాలను బట్టి పిల్లల మధ్య ఎడం ఉండటం, సంతానాన్ని కనకుండావాయిదా వేయడం మొదలైనవి అదుపులో పెట్టడమేగాక, సంతానం లేని వారికి పిల్లలను కనేటట్లు ప్రోత్సహించడం కూడా ఉన్నది.

రేనాల్డ్ బాయిల్ కుటుంబ నియంత్రణను తల్లల ఆరోగ్యం, సంపద సెంచే కార్యక్రమంగా విర్వచించాడు. కుటుంబ సంక్షేమాన్ని అభివృద్ధి చేసే దృష్టితోనే జననాల అదుపు ఒక లక్ష్యంగా పెట్టుకున్నారు.

దేశంలో అభివృద్ధికి, కుటుంబ సంక్షేమానికి రోవాదం చేసే రీతిలో దంపతులు ఆలోచిస్తూ నివసించడమే కుటుంబ నియంత్రణ అవి 1974లో ప్రపంచ ఆరోగ్యసంస్థ నియమించిన సంఘం చేర్చింది. ఈ విధంగా కుటుంబ పథకాన్ని బాగా విస్తరించి చూశారు. జనాభా బాగా పెరిగిపోతున్న వేటి ప్రపంచంలో ప్రకారం ఉండే సరిమిత కుటుంబం అభివృద్ధికి తోడ్పడుతుంది. ప్రపంచంలోని అనేక దేశాలలో ప్రకారం ఉండే సరిమిత కుటుంబం అభివృద్ధికి తోడ్పడుతుంది. ప్రపంచంలోని అనేక దేశాలలో ప్రకారం ఉండే సరిమిత కుటుంబం అభివృద్ధికి తోడ్పడుతుంది. ప్రపంచంలోని అనేక దేశాలలో ప్రకారం ఉండే సరిమిత కుటుంబం అభివృద్ధికి తోడ్పడుతుంది.

27.3 కుటుంబ సంక్షేమం భావన

సమాజంలో కుటుంబం ఒక ప్రధానసంస్థ. జాతిని అట్టి పెట్టడంలో పాలు కుటుంబ సభ్యుల సహకారం, ఉద్యోగ, ఆర్థిక, విద్య, వినోద అవసరాలను కుటుంబం తీరుస్తుంది. సమాజంలో వచ్చే మార్పులలో పాలు కుటుంబం చూడుతుంది. పారిశ్రామికీకరణ, వాగదీకరణ ప్రభావంతో కుటుంబ విచ్ఛేదం, విధులు మారాయి. తల్లిదండ్రులకూ, పిల్లలకూ తరాల అంతరం పెరిగిపోతున్నది. తాదాధర్మాల సంబంధాలలో ఇబ్బందులు ఎదురవుతున్నాయి. కుటుంబ సభ్యుల సంబంధాలలో ఈ మార్పులకు లోపయాాయి. ఆర్థిక, ఉద్యోగ సహకారం ఒత్తిడులకు అధునిక కుటుంబం గురవుతుంది.

సాంప్రదాయ కుటుంబానికి సమాజం, కులం, మతం అండ ఉన్నది. త్వరితగతిన వస్తున్న మార్పుల మార్పుల వలన సాంప్రదాయంగా వస్తున్న పద్ధతులలోనూ మార్పు వచ్చింది. అధునిక కుటుంబం తన విధులను నిర్వహించడంలో అటుపోటులకు గురవుతున్నారు.

కుటుంబంలోని విధులను కొన్నిటిని వివిధ సంస్థలు చేపట్టాయి. కుటుంబం విఫలమైన చోట ప్రభుత్వం తోటుచేసుకొంటున్నది. అధునిక సంక్షేమ రాజ్యాలు కుటుంబ సంక్షేమాన్ని కూడా పట్టించుకుంటున్నాయి. పెళ్లి విషయంలో సలహాలు, కుటుంబ జీవనాన్ని గురించి విద్య, వెలుతున్న అధునిక రాజ్యాలు కుటుంబ సభ్యుల సంబంధాలను మళ్ళీ కట్టుదిట్టం చేస్తున్నది. ప్రజాసంస్థలు జనాభాకు సంబంధించిన ఆరోగ్య విద్యావివోద విషయాలను చూస్తున్నవి. పిల్లలు, యువకులు, స్త్రీలకు ప్రత్యేక సేవకార్యక్రమాలు

27.5 ఇండియాలో కుటుంబ వియంత్రణ - కుటుంబ సంక్షేమం

ఇండియాలో జననాల అదుపులో ప్రాధాన్యతనిస్తూ, కుటుంబ సంక్షేమాన్ని కూడా దృష్టిలో పెట్టుకున్నారు. స్వాతంత్ర్యానికి ముందునుండి ఈ దృష్టి ప్రబలింది. 1938లో జవహర్‌లాల్ నెహ్రూ అధ్యక్షతన జాతీయ ప్రణాళికా సంఘం సాంఘిక సంక్షేమంలో జనాభా విషయాన్ని దృష్టిలో పెట్టుకోవాలన్నది. జనాభా అదుపు తప్పి పెరిగితే, జీవన ప్రమాణం కుంటుపడి, సాంఘిక, సంస్కృతి పథకాలు దెబ్బతొంటాయన్నారు. సంకపాఠం వర్యంగా సంక్రమించే జబ్బునుండి కాపాడుకుంటూ, పిల్లలను ఆరోగ్యవంతులుగా ఉంచాలని ఈ సంఘం పేర్కొన్నది. తల్లిదండ్రుల ఆరోగ్యం దృష్టి గర్భనిరోధక పరికరాల ప్రచారం చేయాలని ప్రభుత్వానికి సూచించారు.

మొదటి పంచవర్ష ప్రణాళికలో పిల్లల జబ్బులను, వికలాంగులుగా పుట్టడాన్ని గురించి పట్టించుకోని, అవి సమూహంగా తొలగించాలన్నారు. కుటుంబ మానవీక సంక్షేమానికి కట్టుబడిన ఈ ప్రణాళికా 1953 మేలో కుటుంబ వియంత్రణ పరిశోధన కార్యక్రమాలు పంపాన్ని ఏర్పరచి ఈ క్రింది విధులను నిర్వహించు సర్కసున్నది.

1. లైంగిక విద్యను, సారికుభ్రతను బోధించుట
2. నివాభా విషయమై సలహాలు
3. ఆరోగ్య విద్య వైద్య పర్యాయం
4. పోషకాహార విద్య
5. వంద్యత్వం అధిగమించడానికి సలహాలు
6. గర్భనిరోధక పరికరాల వ్యాప్తి

ద్వితీయ పంచవర్ష ప్రణాళికలో జాతీయ కుటుంబ వియంత్రణ పథకాన్ని ప్రారంభించారు. జాతీయ సంక్షేమం, ఆర్థికాభివృద్ధి ప్రధానమన్నారు. జనాభాను అదుపులో పెట్టడం ద్వారా తంపరి అభివృద్ధిని సాధించి జీవన ప్రమాణాన్ని మెరుగుపర్చాలన్నారు. మూడవ ప్రణాళికా కాలానికి కుటుంబ వియంత్రణను, కుటుంబ సంక్షేమాన్ని మిళితం చేశారు. కుటుంబ ఉపాధి సంక్షేమానికి గాను స్త్రీ విద్య, ఉపాధి అవసరమన్నారు. లైంగిక విద్య కూడా చేర్చాలన్నారు.

నాలుగవ ప్రణాళికలో తల్లి - బిడ్డ ఆరోగ్య విషయం కూడా కుటుంబ పథకంలో చేర్చారు. సమీకృత గర్భవతులకు టీకాలు, పోషకాహార పరఫరా, పిల్లలలో అందత్వాన్ని నిరోధించడం, 1970 ముందే చేపట్టారు. 1971లో గర్భాన్ని చట్టరీత్యా తొలగించుకోవడానికి అమోదించడంతో కుటుంబ వియంత్రణకు ప్రోత్సాహం లభించింది. ఆరోగ్య కారణంగానూ జీవితానికి ప్రమాదం ఏర్పడినప్పుడు, మానవతా కారణంగానూ, మంచి సంభావం సాందటావికగానూ, వికలాంగులు పుట్టుకుంటానూ, బలవంతంగా చేరినవంతుకు గర్భం ధరించినప్పుడు అలాంటి గర్భాన్ని తొలగించుకోవడానికి చట్టం అమలుతిస్తుంది.

1976 జాతీయ జనాభా విధానాన్ని అనుసరించి భారీవత్తున పిల్లలు, ప్రసవ ఆరోగ్య కార్యక్రమాలు చేపట్టారు. 1968 లక్షల పిల్లలకు టీకాలు చేశారు. పిల్లలలో అందత్వం రాకుండా 21.27 లక్షల మంది ఎట్రమిన్ 'సి' ఇచ్చారు. 10.22 లక్షల మంది పిల్లలకు పోషకాహార పరఫరా చేశారు. 10.73 లక్షల స్త్రీలకు పోషకాహారాన్ని అందించారు. ధనుర్యాతం రాకుండా 6.28 లక్షల మంది గర్భవతులకు టీకాలు చేశారు. 1977లో జాతీయ జనాభా విధానాన్ని పునఃపరిశీలించి ఆరోగ్యం, పోషకాహారం, పస్త్రాలు, మంచినీళ్లు, విద్య, విద్య అందరకీ కల్పించాలని విశ్వయంనుకున్నారు. ఈ విధంగా కుటుంబ సంక్షేమ కార్యక్రమాల్లో వివిధ

27.5 కుటుంబ నియంత్రణ విధులు ఏవే?

1. కుటుంబ నియంత్రణ విధులు ఏవి? వీటిని ఏవిధంగా వేరుపరుస్తారు?

.....

2. కుటుంబ నియంత్రణ విధుల విధులు ఏవి?

.....

27.6 పాఠాంశం

కుటుంబ నియంత్రణ విధుల ప్రాధాన్యతను ప్రకటించే కుటుంబ సంక్షేమం విస్తరణ, అనేక కార్యక్రమాలను ప్రారంభించింది. సంక్షేమ కార్యక్రమాలను ప్రభుత్వం చేపట్టింది. కుటుంబాలు వీలైనప్పుడు కానడమే ఇందుకు కారణం. కుటుంబ సంక్షేమం, కుటుంబ ప్రకృతికృతి అందించబడింది. కుటుంబ సంక్షేమం, కుటుంబ నియంత్రణ విధుల అభివృద్ధిగా ఉన్నవి.

27.7 పాఠాంశం పుస్తకాలు

- 1. *John Bhande and Tarakanikar* : *Principles of Population Studies*
- 2. *Hem Raj* : *Fundamentals of Demography*
- 3. *Hem Raj* : *Elements of Demography*

27.8 సమానా ప్రశ్నలు

27.5 కుటుంబ నియంత్రణ విధులు ఏవి? వీటిని ఏవిధంగా వేరుపరుస్తారు?

1. కుటుంబ నియంత్రణ విధులు ఏవి? వీటిని ఏవిధంగా వేరుపరుస్తారు?
2. కుటుంబ నియంత్రణ విధుల విధులు ఏవి? వీటిని ఏవిధంగా వేరుపరుస్తారు?

27.6 పాఠాంశం పుస్తకాలు ఏవి? వీటిని ఏవిధంగా వేరుపరుస్తారు?

1. కుటుంబ నియంత్రణ విధులు ఏవి? వీటిని ఏవిధంగా వేరుపరుస్తారు?
2. కుటుంబ నియంత్రణ విధుల విధులు ఏవి? వీటిని ఏవిధంగా వేరుపరుస్తారు?
3. కుటుంబ నియంత్రణ విధుల విధులు ఏవి? వీటిని ఏవిధంగా వేరుపరుస్తారు?
4. కుటుంబ నియంత్రణ విధుల విధులు ఏవి? వీటిని ఏవిధంగా వేరుపరుస్తారు?

భాగం — 28: భారత జనాభా విధానం

విషయక్రమం

28. 0 ఉద్దేశాలు, లక్ష్యాలు

28. 1 పరిచయం

28. 2 జనాభా విధానం — నిర్వచనం

28. 3 వివిధ జనాభా విధానాలు

28.3.1 జనాభా విధానాలపై మరణాల ప్రభావం

28.3.2 జనాభా విధానాలపై వలసల ప్రభావం

28.3.3 జనాభా విధానాలపై జనవాల ప్రభావం

28. 4 భారత జనాభా విధానం

28.4.1 స్వాతంత్ర్యానికి ముందు జనాభా విధానం

28.4.2 1949 నుండి 1975 వరకు జనాభా విధానం

28.4.3 అత్యవసర పరిస్థితులలో భారతదేశంలో జనాభా విధానం

28.4.4 అత్యవసర పరిస్థితి ఆనంతరం

28.4.5 7వ పంచవర్ష ప్రణాళిక కుటుంబ సంక్షేమం

28.5 సారాంశం

28.6 చదవబడిన పుస్తకములు

28.7 నమూనా ప్రశ్నలు

28.0 ఉద్దేశాలు, లక్ష్యాలు

వివిధ రకాల జనాభా విధానాలను, భారతదేశంలో జనాభా విధానాన్ని చర్చించుట ఈ భాగం ముఖ్య ఉద్దేశం. ఈ భాగం చదివిన తరువాత మీరు:

- భారతదేశంలో జనాభా విధానాన్ని వివరించగలరు.

28.1 పరిచయం

జనాభా సమస్యపట్ల మోల్ తూజ్ సిద్ధాంతాలు అనేక విధాలుగా ప్రభావితం చేశాయి. జనాభా విధానం వనరులలో తులనాత్మకత లేకపోవడం, ఫలితంగా జవించే పరిణామాలు జనాభా సమస్యలుగా భావించారు. ప్రపంచంలోని చాలా దేశాలలో జనాభా త్వరితగతిన పెరిగి పోతుండగా వనరులు తరిగిపోవడాన్ని గమనిస్తున్నారు. కొన్ని దేశాలలో పుట్టుకల రేటు తగ్గిపోతుండగా, తగినంత మంది లేకుండా పోతున్నారు. ఈ విధమైన ఒడిదుడుకుల వలన పరిష్కారాల ఆవేషణలో భిన్న జనాభా విధానాలు వచ్చాయి. ఇండియాలో జనవాల రేటు ఎక్కువగానూ, మరణాల రేటు వదిపోతున్నప్పుడు తన జనాభా విధానాన్ని ప్రకటించింది.

జనాభా వివరాలను నిర్వహించడానికి ప్రభుత్వం ఏర్పాటు చేసిన ఈ విధానంలో ముఖ్యంగా, జనాభా వివరాలను తరచుగా సేకరించే జనాభా విధానాన్ని ఏర్పాటుచేసింది. ఈ విధానం చిట్టచివరి ప్రకారం జనాభా వివరాల, సమాచారం, సేకరించే మూలకంగా అర్హత, సంపత్తి, రాజకీయ అభ్యుదయ సాధించడానికి అర్హతగా మారుచేయబడినది. ఈ విధానాన్ని బట్టి జనాభా విధానంలో ముఖ్యంగా

- 1. జనాభా విధానంలో ప్రభుత్వ కార్యక్రమాలు, చర్యలు జూట్ ఉంటాయి.
- 2. జనాభా వివరాలు, సమాచారం, సేకరించే మూలకంగా చేయబడిన చర్యలు,
- 3. ఆర్థిక, సంపత్తి, రాజకీయ, సాంస్కృతిక అభ్యుదయ కేంద్రం సాధించడానికి జనాభా విధానాన్ని ఏర్పాటుచేయబడింది.

జనాభా విధానంలో జనాభా వివరాలను గరిష్ట స్థాయికి తెచ్చి, వ్యక్తికి ఆహార సరఫరా జరిగేటట్లు ప్రయత్నిస్తారు. జనాభా వివరాలను సేకరించడానికి చేసే, జాతియోజనాన్ని పెంచుతారు. జాతికావాల ప్రమాణాలను, జనాభా వివరాలను మెరుగుచేస్తూ, విద్య, సాంస్కృతిక, సమాచారం ద్వారా మెరుగుచేయబడినది. రాజకీయంగా ప్రయోజనంకలిగిన అభ్యుదయ, వ్యవస్థ, సమాచారం, శాంతి ఉందింటే ప్రయత్నం జరుగుతుంది. జనాభా విధానంలో ప్రభుత్వం చేసే, సేకరించడానికి చేసే, అభ్యుదయ పెంచి, జనాభా విధానం మెరుగుచేయబడింది. జనాభా విధానంలో ఉన్నది.

జనాభా వివరాలను సేకరించుకోవడం.

2.3.3 జనాభా విధానాలు

జనాభా వివరాలు, సేకరించే మూలకంగా చేయబడిన చర్యలు, జనాభా విధానంలో ఉన్నది.

2.3.3.1 జనాభా విధానాలపై మరణాల ప్రభావం

జనాభా వివరాలను సేకరించే మూలకంగా చేయబడిన చర్యలు, జనాభా విధానంలో ఉన్నది. జనాభా వివరాలను సేకరించే మూలకంగా చేయబడిన చర్యలు, జనాభా విధానంలో ఉన్నది. జనాభా వివరాలను సేకరించే మూలకంగా చేయబడిన చర్యలు, జనాభా విధానంలో ఉన్నది.

2.3.3.2 జనాభా విధానాలపై సంపత్తి ప్రభావం

జనాభా వివరాలను సేకరించే మూలకంగా చేయబడిన చర్యలు, జనాభా విధానంలో ఉన్నది. జనాభా వివరాలను సేకరించే మూలకంగా చేయబడిన చర్యలు, జనాభా విధానంలో ఉన్నది. జనాభా వివరాలను సేకరించే మూలకంగా చేయబడిన చర్యలు, జనాభా విధానంలో ఉన్నది.

జనాభా ఒత్తిడులు తగ్గించడానికి దేశంలో జరిగే జనాభా ప్రభుత్వ ప్రణాళికల ప్రయోజనం ఉంటుంది. ఆమెరికాలో స్థానిక ఇండియన్లను బలవంతంగా వలస సంపాదన, రిజర్వ్ లాదీ నిర్మాణ ఒక ప్రాంతం సుందీ మదో ప్రాంతానికి మనుష్యులను తరలించటం, బలవంతపు పరివహన ఉదాహరణ. జాతీయ దేశాంతో పెద్దపక్షదారులు వలస పోవడాన్ని విరుద్ధావాసమున్నారు. కొన్ని దేశాంతో గ్రామీణ మంచి విద్యను అధ్యయనం సంపాదన తోనే పట్టణాలను అనుసరిస్తున్నారు.

అంతర్జాతీయ వలస విధానాలు స్పష్టంగా పేర్కొన్నారు. ఇవి క్రమబద్ధమైన విధానాలు తో జరిగి ఉంటాయి. ఆస్ట్రేలియా, బ్రిటన్, ఆమెరికా వంటి దేశాలు ప్రైవేట్ బయటివారు వచ్చి స్థానిక వస్తు ఆంక్షలు విధిస్తున్నవి. జనాభా పెరుగుదల, జీవన వ్యయం ఎక్కువ కావడం, విరుద్ధాగ్రామ పెరుగుదల ఇతర కారణాలు, వివిధ రంగాలలో మేధావులు, విద్యులు అధ్యయనం దేశం వదిలిపోకుండా, ఇండియా ఆంక్షలు విధిస్తున్నది.

28.3.3 జనాభా విధానాలపై జననాల ప్రభావం

సంతానాన్ని ప్రోత్సహించి, జనాభాను వృద్ధిచేసే విధానం ఒక ప్రధానాంశంగా ఉన్నది. అధిక జననం సంపదకు, అభివృద్ధికి దోహదం చేస్తుందని ఈ విధాన లక్ష్యం రెండు ప్రపంచ యుద్ధాల తర్వాతాంతో జర్మనీ, ఇటలీ, జపాన్లు జనాభా వృద్ధిని ప్రోత్సహించారు. ఆ జనాభాక కాలంలో ఫ్రాన్స్, ఇటలీ, జపాన్లు జనాభా వృద్ధిని ప్రోత్సహించారు. ఆ తరువాత కాలంలో ఫ్రాన్స్ ఇటీవల స్వీడన్ ఈ విధానాన్ని అనుసరిస్తున్నాయి. పెద్ద కుటుంబాలను ప్రోత్సహించి అధిక సంతానానికి బహుమతులిచ్చి, సిల్లం పోషణకు ఆర్థిక సహాయం చేసే పన్నులు తగ్గించి పెద్ద కుటుంబాలకు మినహాయింపులిచ్చి, గర్భప్రాసావాన్ని రద్దుచేసి, తొందరగా పెళ్ళిల్లకు ప్రోత్సహించి, జనాభా వృద్ధికై ఈ దేశాలు కృషిచేస్తున్నాయి.

సంతానాన్ని నిరోధించి, జనాభా అభివృద్ధిని అరికట్టే ప్రయత్నాలు మరికొన్ని దేశాలు చేస్తున్నాయి. గర్భనిరోధక పరికరాలు లాభాలం, గర్భప్రాస చట్టాన్ని సడలించడం మొదలైన వస్తువులను అనుసరిస్తున్నారు. పరోక్షంగా చిన్న కుటుంబాన్ని ప్రోత్సహించటం, పెద్ద కుటుంబాలను ప్రోత్సహించకపోవడం, ప్రతీ స్త్రీలను పెంచడం జనాభా విషయమై ప్రచారం, జనాభా అధికారుల తోడ్పడుతున్నది.

28.4 భారత ప్రభుత్వ విధానం

ఇండియా జనాభా అంతఃకలనంగా పెరిగిపోయింది. ప్రపంచంలో మొట్టమొదటి సారిగా కుటుంబ వియంత్రణ ద్వారా జనాభాను అదుపులో పెట్టే కార్యక్రమాన్ని ఇండియా చేపట్టింది. జననాల రేటును తగ్గిస్తూనే కుటుంబ సంక్షేమాన్ని కూడా దృష్టిలో పెట్టుకోవాలి. ఈ విధానంలో భార్యలాయిత ధోరణి వృద్ధపడుతున్నది. స్వాతంత్ర్యానికి ముందు ఒక లాకోనూ, 1949-75 మధ్య ద్వితీయ, తరగతూ 1975-77 మధ్య అత్యవసర పరిస్థితిలో మరొక దశగానూ అవంతరం ఇతర దశగానూ భార్యలాయిత్య జనాభా విధానాన్ని విజయవంతం చేశాము.

28.4.1 స్వాతంత్ర్యానికి పూర్వపు దశ

బ్రిటిష్ ప్రభుత్వం ఇండియాలో జనాభా పెరుగుదలను వట్టింపుతోలేదు. ఇండియా జనాభా పెరిగిపోవడం కొంచెంకాగా బ్రిటిష్ వారు లాభించినట్లు చలరాజ్ లో పేర్కొన్నారు. కొద్దిమంది ముస్లిములు, వంశు సంస్కర్తలు, స్వచ్ఛంద సంస్థలు మొదలై జనాభా పెరుగుదల వట్టి అందోరు చెందాయి. 1-1950 స్వారేకిన్ వల్ల జన గ్రంథం 'ది డిఫినిషన్ ఫ్రామ్ ఇన్ ఇండియాలో జనాభా పనుష్య తీవ్రతను ప్రకటించింది.

28.4.2 1949-75 మధ్య జనాభా విధానం

స్వాతంత్ర్యానంతరం కుటుంబ వియంత్రణను ప్రోత్సహించి కృషిచేసింది. ప్రతి భవనంపై రామారావు అభ్యుదయ 1949లో బొంబాయిలో కుటుంబ వియంత్రణ సంఘం ఏర్పడింది. దేశ కృషిలో అధిక పాత్రను అప్పటి నుండి కుటుంబ వియంత్రణ ప్రచారంలో ఈ సంఘం కృషిచేస్తున్నది. భారత ప్రభుత్వం జనాభా అదుపు ఆవశ్యకతను గ్రహించింది. ప్రథమ పంచవర్ష ప్రణాళిక ముసాయిదాలో విషయాన్ని ప్రస్తావించి కుటుంబ వియంత్రణను ప్రోత్సహించింది. 1951-56లో ప్రథమ పంచవర్ష ప్రణాళికను అమలు చేసే సందర్భంగా కుటుంబ వియంత్రణను ప్రోత్సహించింది. 1951-56లో ప్రథమ పంచవర్ష ప్రణాళికను అమలు చేసే సందర్భంగా కుటుంబ వియంత్రణను ప్రోత్సహించింది. 1951-56లో ప్రథమ పంచవర్ష ప్రణాళికను అమలు చేసే సందర్భంగా కుటుంబ వియంత్రణను ప్రోత్సహించింది.

1. జనాభా పెరుగుదల త్వరితంగా జరగడానికి కారణాలను తొలగించుకోవటం,
2. పంతానం, దానిని అదుపుతో పెట్టే విధానాలు గ్రహించుట,
3. జనాభా నిషేధన ప్రజలకు తెలియజేసే పద్ధతులు అనుసరించుట,
4. ఆరోగ్యశేషా కార్యక్రమాలలో భాగంగా కుటుంబ పరిశోధన పద్ధతి చేపట్టుట.

కుటుంబ వియంత్రణను ప్రోత్సహించి అనుసరించమని తోలుత మానించారు. ప్రజలకు కుటుంబ వియంత్రణ సేవలు అందించే విమిత్తం ప్రభుత్వం 147 కేంద్రాలు తెరిచింది. రాష్ట్ర ప్రభుత్వం వనోజూరం 205 కేంద్రాలకు విధులను అందించారు. ఇందులో స్థానిక పంపిణీ, ప్రచారం పంపిణీ పడిచేవి కూడా ఉన్నవి ప్రజలకు తోచించటం, కార్యకర్తలకు శిక్షణ ఇవ్వటం, కుటుంబ వియంత్రణ విధులను ప్రచారం చేయటం, కుటుంబ వియంత్రణ పాటించమని ప్రజలకు నోటిచ్చారు. కుటుంబ వియంత్రణలో అధికార విధానాన్ని ప్రకటించిన ప్రథమ దేశం ఇండియా మాత్రమే.

1956-61 మధ్య ద్వితీయ పంచవర్ష ప్రణాళికలో పరిమిత కుటుంబానికి ప్రోత్సాహం ఇచ్చారు. కుటుంబ వియంత్రణ ద్వారా జీవన ప్రమాణం, తంపతి అదాయం పెంచాలన్నారు. ఈ దృష్టిలో అమలుచేసిన విధానాలు.

1. ప్రజలకు అనువృతి సేవలు కల్పించుట
2. ప్రచార విధానంలో కుటుంబ వియంత్రణ వందేకాన్ని అందించుట
3. కుటుంబవియంత్రణ పరిశోధనకు శిక్షణ విమిత్తం తగిన కేంద్రాలు స్థాపించుట
4. కుటుంబ వియంత్రణ వందే పంపిణీచేయటం సేవల విస్తరణ
5. కుటుంబ వియంత్రణ పరిశోధనలు ప్రోత్సహించుట

ద్వితీయ పంచవర్ష ప్రణాళికా కాలంలో దేశవ్యాప్తంలో కుటుంబ వియంత్రణ కేంద్రాలను స్థాపించి కుటుంబ వియంత్రణ అధికారులను నియమించారు. కేంద్ర రాష్ట్ర స్థాయిలో జాగ్రత్త కృషిని ప్రోత్సహించి చేయడానికి కుటుంబ వియంత్రణ బోర్డును స్థాపించారు. గ్రామీణ ప్రాంతాలలో 1079 కేంద్రాలు పగలాలలో 423 కేంద్రాలు స్థాపించారు.

1961-66 మధ్య తృతీయ పంచవర్ష ప్రణాళికా కాలంలో భారత ప్రభుత్వ విధానంలో పూర్తి మార్పు వచ్చి "వియంత్రణ పంతా"ను అమలుచేసారు. కుటుంబ వియంత్రణ వందేకాన్ని సేవలను, గర్భనిరోధక పద్ధతులను ప్రజల చేతకు తీసుకెళ్లారు. కుటుంబ వియంత్రణ కార్యకర్తలను ప్రజలకు ప్రోత్సహించటం ప్రధానంగా ఉన్నది. కుటుంబ వియంత్రణలో భాగం పరిశోధన సాగింది. జీవవైద్య పరిశోధనను ప్రోత్సహించారు. 1966లో కుటుంబ వియంత్రణ కాలను కేంద్రం స్థాపించింది. ప్రణాళికను అమలు చేయటం సమన్వయం, కార్యక్రమాల సుదీర్ఘకై ఈ కాలను ఉద్దేశించారు.

మూడో సంవత్సర పాఠ్యపాఠానికి
సమాజ శాస్త్రం

క్ర.కా-III-సమాజ జనాభాశాస్త్రం

- ఖండం 1 : జనాభా శాస్త్ర రంగం
- భాగం 1 : సాంఘిక జనాభా శాస్త్రం - స్వభావం - పరిధి
- భాగం 2 : సాంఘిక జనాభా శాస్త్రం - ఇతర సమాజిక శాస్త్రాలు
- భాగం 3 : జనాభా నివారణకు మూలాధారాలు
- ఖండం 2 : జనాభా సిద్ధాంతాలు
- భాగం 4 : మాల్థూస్ పూర్వ సిద్ధాంతాలు
- భాగం 5 : మాల్థూస్ సిద్ధాంతం
- భాగం 6 : జనాభా పరివర్తనా సిద్ధాంతం
- ఖండం 3 : జనాభా నిర్మాణ విధానం
- భాగం 7 : జనాభా నిర్మాణ విధానము - మూర్ఖు
- భాగం 8 : నయస్క, క్రీ. పురుష, రేచం-వైవాహిక స్థితి-నిర్మాణ విధానం
- భాగం 9 : జాతులు, మతాల నిర్మాణ విధానం
- భాగం 10 : వృత్తి విద్య నిర్మాణ విధానం
- భాగం 11 : జనాభాలో గ్రామీణ, పట్టణ భేదాలు
- భాగం 12 : భారతదేశంలో జనాభా నిర్మాణ విధానం (విస్తరించిన వర్ణిత)
- ఖండం 4 : ప్రత్యుత్పత్తి
- భాగం 13 : ప్రత్యుత్పత్తి, అర్థం, ప్రాధాన్యం
- భాగం 14 : ప్రత్యుత్పత్తి పద్ధతులు
- భాగం 15 : బేదాత్మక ప్రత్యుత్పత్తి, ప్రత్యుత్పత్తి భేద సూచిక
- ఖండం 5 : మరణ శాతం
- భాగం 16 : మరణ శాతం, అర్థం, ప్రాధాన్యము
- భాగం 17 : మరణ శాతం పద్ధతులు
- భాగం 18 : బేదాత్మక మరణ శాతం
- భాగం 19 : ప్రత్యుత్పత్తిని, మరణ శాతాన్ని ప్రభావితం చేస్తున్న సమాజిక, ఆర్థిక కారణాలు
- ఖండం 6 : వలస
- భాగం 20 : వలస - రకాలు
- భాగం 21 : వలస - కారణాలు
- భాగం 22 : వలస - పరిణామాలు
- ఖండం 7 : జనాభా పనుష్య
- భాగం 23 : అల్పజనాభా - అధిక జనాభా
- భాగం 24 : స్రవంచ జనాభా పెరుగుదల - భారతదేశ వస్థినికే ప్రత్యేకంగా పంపించి
- భాగం 25 : జనాభా అదుపు భావన అదుపు పద్ధతులు
- భాగం 26 : అర్ధికాభివృద్ధి, జనాభా అదుపుదం
- భాగం 27 : కుటుంబ నియంత్రణ, కుటుంబ సంక్షేమం
- భాగం 28 : భారతదేశ జనాభా విధానం

FACULTY OF SOCIAL SCIENCES
UNDERGRADUATE COURSE - III YEAR

SUBJECT: SOCIOLOGY

COURSE - IV: SOCIAL DEMOGRAPHY

ASSIGNMENT - 1

NOTE:

1. Do not copy the answer directly from any of the books.
2. As far as possible, try to answer the questions independently in your own words.
3. If it is necessary to quote from any source, give the correct reference.
4. Use your own foolscap pages for writing the assignment.
5. Leave sufficient margin for the comments of the evaluators.
6. Completion of this assignment normally should not take more than 1 hour time.

PART-A

1. Answer the following in about 30 lines each.

క్రింది ప్రశ్నలను సుమారు 30 పంక్తులలో జవాబులు రాబుండి.

1. Discuss the nature & scope of demography.
జనాభాశాస్త్ర స్వరూపాన్ని, పరిధిని వివరించండి.
2. Explain the interdisciplinary nature of demography.
ఇతర శాస్త్రాలతో సంబంధాలను వ్యాఖ్యించి జనాభాశాస్త్రాన్ని వివరించండి.
3. Discuss on the premarital theory and Malthusian theory of population.
సామర్థ్య సూత్రాన్ని, మాలథ్యుస్ సిద్ధాంతాన్ని వివరించండి.

PART-B

1. Answer the following in about 10 lines each.

క్రింది ప్రశ్నలకు సుమారు 10 పంక్తులలో జవాబులు రాబుండి.

1. Discuss the importance of population census.
జనాభా లెక్కల ప్రాముఖ్యతను వివరించండి.
2. Explain the relationship between demography and sociology.
సామాజిక శాస్త్రం, జనాభా శాస్త్రం మధ్య సంబంధాన్ని వివరించండి.
3. Explain the three stages of demographic transition.
జనాభా పరివర్తనలోని మూడు దశలను వివరించండి.

UNITED STATES DEPARTMENT OF JUSTICE

FEDERAL BUREAU OF INVESTIGATION

MEMORANDUM

TO : DIRECTOR, FBI

FROM : SAC, [illegible]

RE : [illegible]

[illegible]

[illegible]

BRAOU

[illegible]

BT

[illegible]

[illegible]

[illegible]

[illegible]

FACULTY OF SOCIAL SCIENCES
UNDERGRADUATE COURSE - III YEAR

SUBJECT: SOCIOLOGY

COURSE - IV: SOCIAL DEMOGRAPHY

ASSIGNMENT - 2

NOTE

1. Do not copy the answer directly from any of the books.
2. As far as possible, try to answer the questions independently in your own words.
3. If it is necessary to quote from any source, give the correct reference.
4. Use your own foolscap pages for writing the assignment.
5. Leave sufficient margins for the comments of the evaluators.
6. Completion of this assignment normally should not take more than 1 hour time.

PART-A


I. Answer the following in about 30 lines each.

1. Critically explain the demographic transition theory.
2. Religion and caste are considered as one of the important determinants of fertility. Explain.
3. Explain the influence of sex and age patterns on mortality.

PART-B

II. Answer the following in about 10 lines each.

1. What are the major sources for population data.
2. Describe the role of occupational composition on population change.
3. Explain how mortality data is collected.



DR. B.R. AMBEDKAR OPEN UNIVERSITY

FACULTY OF SOCIAL SCIENCES

UNDERGRADUATE COURSE - III YEAR

SUBJECT: SOCIOLOGY

COURSE - IV: SOCIAL DEMOGRAPHY

ASSIGNMENT - 3

NOTE:

1. Do not copy the answer directly from any of the books.
2. As far as possible, try to answer the questions independently in your own words.
3. If it is necessary to quote from any source, give the correct reference.
4. Use your own foolscap pages for writing the assignment.
5. Leave sufficient margin for the comments of the evaluators.
6. Completion of this assignment normally should not take more than 1 hour time.

PART - A

I. Answer the following questions in about 30 lines each.

శ్రీచంద్ర ప్రశ్నలు సుమారు 30 వాక్యాలలో జవాబులు రాయింది.

1. What are the causes for high fertility & mortality.
అధిక ప్రసవశక్తి, ఎక్కువ మరణాలకు కారణాలు ఏవైనా రాయింది.
2. Explain the various physical and economic causes of migration.
అధిక వాతావరణం వల్ల రావడం, అధిక ఉద్యోగాల కోసం వెళ్ళడం.
3. Enumerate the consequences of over population.
అధిక జనాభా వల్ల వచ్చే అనుభవాలను రాసింది.

PART - B

II. Answer the following questions in about 10 lines each.

శ్రీచంద్ర ప్రశ్నలు సుమారు 10 వాక్యాలలో జవాబులు రాయింది.

1. What are the causes of high maternal and infantile mortality.
అధిక మరణాలు, బాలమరణాలు అధిక మరణాలకు కారణాలు ఏవైనా.
2. What is the Dalton's formula for identifying under population & over population.
అధిక జనాభా, తక్కువ జనాభా గుర్తించుటకు రాల్డన్ ఫార్ములా ఏమిటి.
3. Classify the methods of birth control.
జనాభా నియంత్రణ పద్ధతులను వర్గీకరించుము.

THE UNIVERSITY OF MICHIGAN LIBRARY

THE UNIVERSITY OF MICHIGAN LIBRARY

THE UNIVERSITY OF MICHIGAN LIBRARY

THE UNIVERSITY OF MICHIGAN LIBRARY

THE UNIVERSITY OF MICHIGAN LIBRARY

THE UNIVERSITY OF MICHIGAN LIBRARY

THE UNIVERSITY OF MICHIGAN LIBRARY

THE UNIVERSITY OF MICHIGAN LIBRARY

THE UNIVERSITY OF MICHIGAN LIBRARY

THE UNIVERSITY OF MICHIGAN LIBRARY

THE UNIVERSITY OF MICHIGAN LIBRARY

THE UNIVERSITY OF MICHIGAN LIBRARY

THE UNIVERSITY OF MICHIGAN LIBRARY

THE UNIVERSITY OF MICHIGAN LIBRARY

THE UNIVERSITY OF MICHIGAN LIBRARY

THE UNIVERSITY OF MICHIGAN LIBRARY

THE UNIVERSITY OF MICHIGAN LIBRARY

THE UNIVERSITY OF MICHIGAN LIBRARY

THE UNIVERSITY OF MICHIGAN LIBRARY

THE UNIVERSITY OF MICHIGAN LIBRARY

THE UNIVERSITY OF MICHIGAN LIBRARY

THE UNIVERSITY OF MICHIGAN LIBRARY

THE UNIVERSITY OF MICHIGAN LIBRARY

THE UNIVERSITY OF MICHIGAN LIBRARY

THE UNIVERSITY OF MICHIGAN LIBRARY

THE UNIVERSITY OF MICHIGAN LIBRARY

THE UNIVERSITY OF MICHIGAN LIBRARY

THE UNIVERSITY OF MICHIGAN LIBRARY

THE UNIVERSITY OF MICHIGAN LIBRARY

THE UNIVERSITY OF MICHIGAN LIBRARY

THE UNIVERSITY OF MICHIGAN LIBRARY

BRACON

డా. బి. జి. అంబద్కర్ పాఠశాల పాఠ్య పరీక్ష విధానము
B.A. THIRD YEAR (3 YEAR DEGREE COURSE) EXAMINATION

MODEL QUESTION PAPER

SOCIOLOGY

COURSE - III

Time: 2 hours

Max. Marks: 100

SECTION-A

15 X 4 = 60

1. Answer any four of the following eight questions in about 30 lines.

5. ప్రతి సమస్యకు 5 వాక్య ప్రకటన 30 వాక్యాల వారు రావాలి.

1. Discuss the sociological perspective of demography.

1. జనాభా శాస్త్రం యొక్క సాంఘిక దృక్పథం చర్చించండి.

2. Explain the interdisciplinary nature of demography.

2. జనాభా శాస్త్రం యొక్క అంతర్-విభాగ స్వభావం వివరించండి.

3. Explain how crude death rate and age specific death rate are calculated.

3. మృత్యు రేటు, ప్రత్యేక వయస్సు మృత్యు రేటు ఎలా లెక్కించబడతాయి వివరించండి.

4. Discuss the social issues concerning population problems.

4. జనాభా సమస్యలకు సంబంధించిన సాంఘిక సమస్యలను చర్చించండి.

5. Explain how population statistics contributes to the process of industrialization comment.

5. జనాభా గణాంకాలు పరిశ్రమీకరణ ప్రక్రియకు ఎలా దోహదపడతాయి వివరించండి.

6. Briefly discuss the reasons for marginal growth of population in the world before 1650 A.D.

6. 1650 వ వ్యవధి వరకు ప్రపంచ జనాభా పెరుగుదల కారణాలను చర్చించండి.

7. Discuss the role of family planning in promoting family welfare in India.

7. కుటుంబ సంవహనం ద్వారా కుటుంబ సంక్షేమం పెంచడంలో దోహదపడే విధానాలను చర్చించండి.

8. Explain the effects of population growth on economic development.

8. జనాభా పెరుగుదలకు సంబంధించిన ఆర్థిక అభివృద్ధిపై ప్రభావం వివరించండి.

SECTION-B

Answer any five of the following questions in about 10 lines each.

పదకొండు ప్రశ్నలలో ఏదైనా ఐదు ప్రశ్నలకు, ఒక్కొక్క ప్రశ్నకు సమాధులు 10 వంతులలో జవాబు వాడుండి.

Each question carries 8 marks

ప్రతి ప్రశ్నకు 8 మార్కులు

Explain the characteristics of population.

జనాభా లక్షణాలను వివరించుము.

What are the sources of demographic data?

జనాభా వివరాల మూలాధారాలేమిటి.

3. What are the indicators of Economic development?

ఆర్థికాభివృద్ధిని తెలిపే మూలకాలేమిటి.

4. What is PQLI model of economic development?

పీక్వ్యా ఎల్ ఐ నమూనా ఆర్థికాభివృద్ధి అంటే ఏమిటి.

5. What were the reasons for population stability in the pre-industrial period?

పరిశ్రామిక యుగానికి ముందు జనాభా స్థిరత్వానికి కారణాలు ఏమిటి.

6. Explain the role of occupational composition in population change.

జనాభా మార్పులో వృత్తి అంశం ప్రాథమ వివరించండి.

7. Explain the relationship between Migration and Mobility.

వలసకు మరియు గతిశీలతకు గల సంబంధాన్ని వివరించుము.

8. What is the relationship between social class and mortality?

సామాజిక వర్గం మరియు మరణాలకు గల సంబంధమేమిటి.

9. How do Socio-economic factors effect fertility?

సామాజిక-ఆర్థిక కారకాలు ఎలా ప్రభావితం చేస్తాయి.

10. Discuss the consequences of urbanization.

పట్టణీకరణ ఫలితాలను చర్చించండి.